KREMSMÜNSTER
Marktgemeinde am Fuße des Stiftes

Bericht der Finanzverwaltung zum

RECHNUNGSABSCHLUSS 2013

der Marktgemeinde Kremsmünster

VORBEMERKUNGEN

Auch im Jahr 2013 konnte wiederum der Haushaltsausgleich erreicht werden. Waren zum Zeitpunkt der Nachtragsvoranschlagserstellung die Vorzeichen betreffend eine positive Entwicklung der Abgabenertragsanteile noch relativ unsicher, so haben sich diese zum Jahresende hin äußerst positiv entwickelt. Auch die Einnahmen aus der Kommunalsteuer haben die Erwartungen deutlich übertroffen. Diese beiden Faktoren haben also wesentlich zu diesem positiven Jahresergebnis 2013 beigetragen.

Wie im Bericht zum Voranschlag 2014 angemerkt, wird für die nächsten Jahre jedoch nur noch von moderaten Steigerungen bei den Abgabenertragsanteilen ausgegangen. Im Gegenzug werden die Ausgaben für den Gesundheits- und Sozialbereich deutlich steigen. Dies bedeutet daher, dass weiterhin alle Anstrengungen unternommen werden müssen, um die vorgegebenen Budgetziele, insbesondere die konsequente Einhaltung des Ausgabenrahmens, zu erreichen.

ORDENTLICHER HAUSHALT

Der Rechnungsabschluss für das Finanzjahr 2013 schließt mit **Einnahmen** und **Ausgaben** von jeweils **Euro 13.122.655,39**[1]. Da der ordentliche Haushalt im Jahr 2012 ebenfalls ausgeglichen erstellt werden konnte, entfiel die Abwicklung eines Vorjahresergebnisses.

Würde man von den Gesamtausgaben die Rücklagenzuführungen von allgemeinen Haushaltsmitteln in Höhe von Euro 204.037,87 und die Zuführungen von allgemeinen Haushaltsmitteln an den außerordentlichen Haushalt von Euro 352.877,81 in Abzug bringen, ergäbe dies aus der laufenden Gebarung ein Überschuss von Euro 556.915,68 (2012: Euro 586.938,11).

[1] RA 2013, Gesamtübersicht Ordentlicher Haushalt, Seite 9 f.

Im Vergleich zum Vorjahr haben sich die ordentlichen Einnahmen (2012: Euro 12.490.946,75) um Euro 631.708,64 oder rund fünf Prozent erhöht. Die ordentlichen Ausgaben[2] (2012: Euro 11.904.008,64) sind gegenüber dem Jahr 2012 um Euro 661.731,07 oder rund 5,5 Prozent gestiegen.

Vergleicht man die ordentlichen Einnahmen des Rechnungsabschlusses 2013 in der Höhe von Euro 13.122.655,39 mit den Einnahmen[3] im Nachtragsvoranschlag in der Höhe von Euro 12.774.200,00 ergeben sich saldierte Mehreinnahmen von Euro 348.455,39. Dies entspricht einer Einnahmensteigerung von rund 2,7 Prozent. Der Vergleich der ordentlichen Ausgaben[4] des Rechnungsabschlusses 2013 in der Höhe von Euro 12.565.739,71 mit den Ausgaben im Nachtragsvoranschlag in der Höhe von Euro 12.636.100,00 ergibt saldierte Minderausgaben von Euro 70.360,29. Die Minderausgaben entsprechen demnach rund 0,6 Prozent.

Die folgende Grafik zeigt die Entwicklung der ordentlichen Einnahmen und Ausgaben beginnend mit dem Rechnungsergebnis 2012 bis zum Rechnungsergebnis für das Jahr 2013.

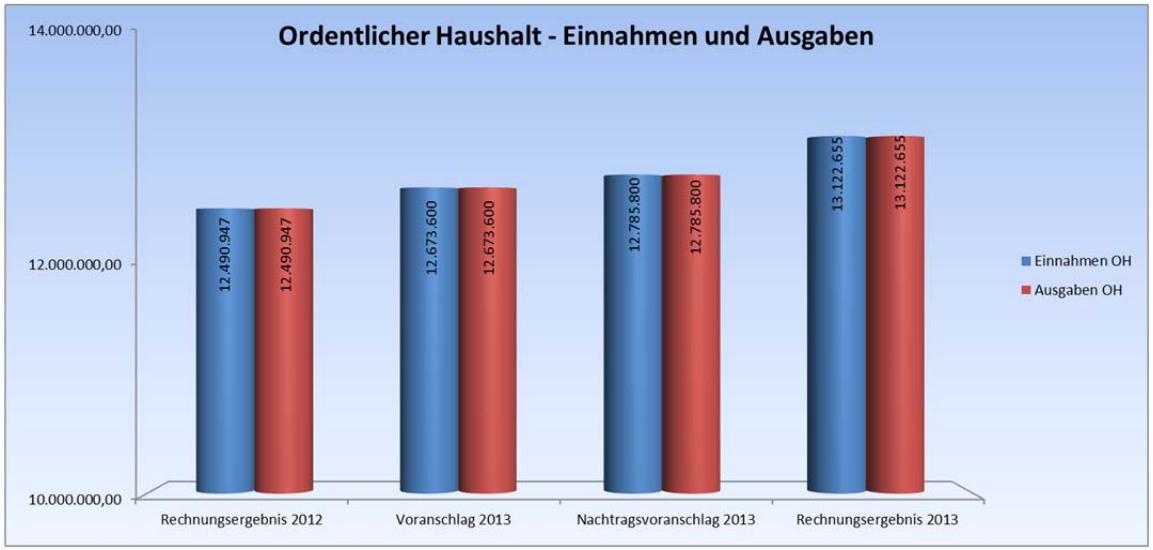

[2] Ausgaben ohne Berücksichtigung der Rücklagen-/Zuführungen von allgemeinen Haushaltsmitteln
[3] Einnahmen ohne Berücksichtigung der geplanten Rücklagenentnahme von Euro 11.600,00
[4] Ausgaben ohne Berücksichtigung der Rücklagen-/Zuführungen von allgemeinen Haushaltsmitteln

Gegenüber dem Nachtragsvoranschlag 2013 (Beschlussfassung im GR am 03. Oktober 2013) haben sich die Einnahmen und Ausgaben in den einzelnen Gruppen wie folgt verändert:

Abweichungen bei den Einnahmen:			**Abweichungen bei den Ausgaben:**		
Gruppe 0:	€	- 78.264,45	Gruppe 0:	€	+ 86.493,38
Gruppe 1:	€	+ 387,50	Gruppe 1:	€	- 6.538,37
Gruppe 2:	€	- 18.694,66	Gruppe 2:	€	- 45.284,57
Gruppe 3:	€	- 4.910,61	Gruppe 3:	€	+ 10.545,90
Gruppe 4:	€	- 1.074,59	Gruppe 4:	€	- 4.393,00
Gruppe 5:	€	+ 596,53	Gruppe 5:	€	- 9.833,34
Gruppe 6:	€	+ 134.931,89	Gruppe 6:	€	+ 34.369,83
Gruppe 7:	€	+ 11.276,04	Gruppe 7:	€	- 4.932,28
Gruppe 8:	€	+ 122.031,27	Gruppe 8:	€	- 17.731,72
Gruppe 9:	€	+ 170.576,47	Gruppe 9:	€	+ 294.159,56
Mehreinnahmen:	**€**	**336.855,39**	**Mehrausgaben:**	**€**	**336.855,39**

Die Begründungen zu den Abweichungen gegenüber dem Nachtragsvoranschlag finden sich entweder im Bericht zum Rechnungsabschluss oder in den Erläuterungen im Rechnungsabschluss 2013[5].

[5] RA 2013, Erläuterungen zu den Abweichungen gegenüber dem Voranschlag, Seite 210 ff.

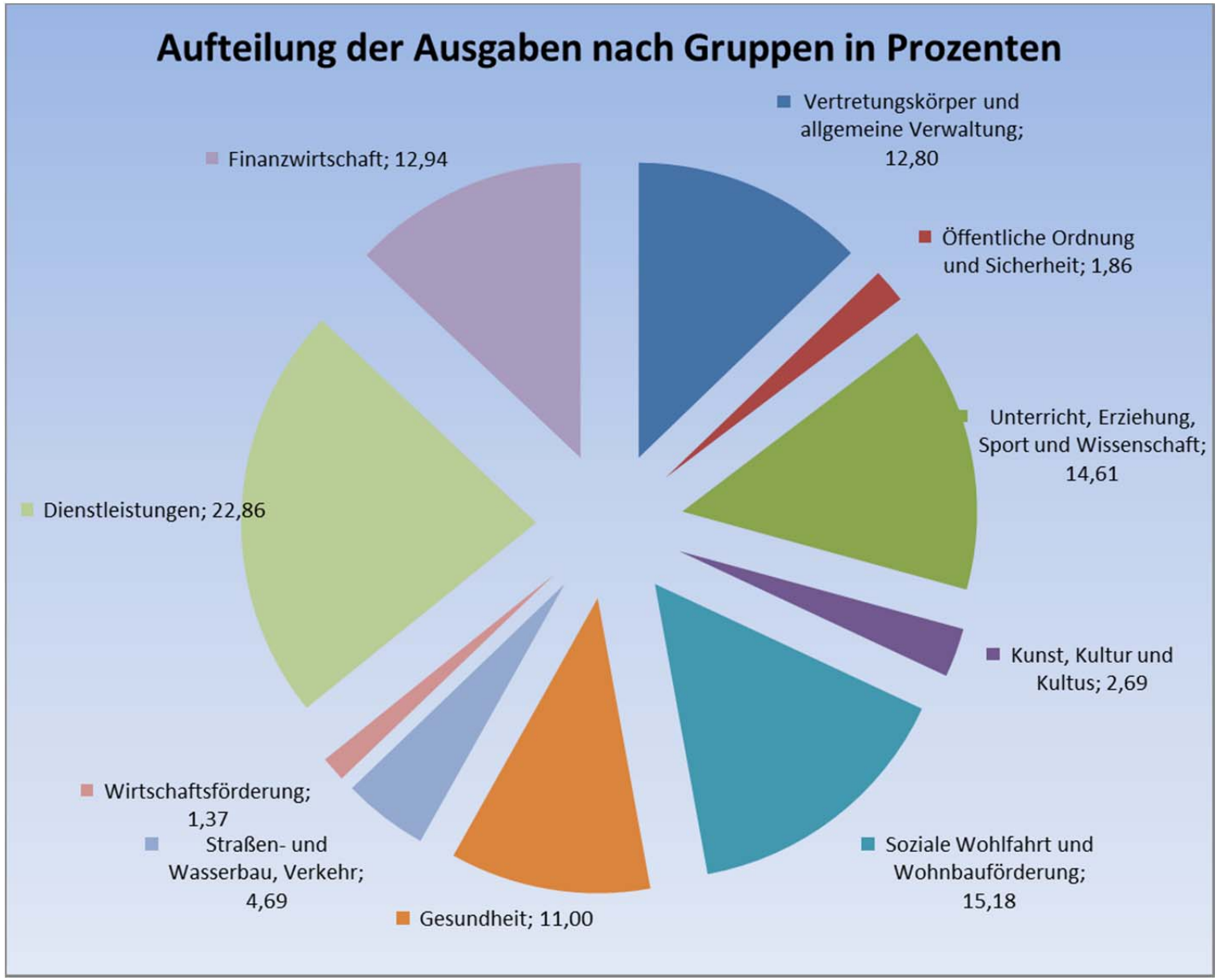
Aufteilung der Ausgaben nach Gruppen in Prozenten
Vertretungskörper und allgemeine Verwaltung; 12,80
Öffentliche Ordnung und Sicherheit; 1,86
Unterricht, Erziehung, Sport und Wissenschaft; 14,61
Kunst, Kultur und Kultus; 2,69
Soziale Wohlfahrt und Wohnbauförderung; 15,18
Gesundheit; 11,00
Straßen- und Wasserbau, Verkehr; 4,69
Wirtschaftsförderung; 1,37
Dienstleistungen; 22,86
Finanzwirtschaft; 12,94

KASSEN-IST-BESTAND zum 31.12.2013

Der Kassen-IST-Bestand[6] zum 31.12.2013 setzt sich zusammen aus:

BAR:	€	3.030,07
Sparkasse Kremsmünster (ASPKAT2L/AT332032022600000298):	€	156.274,50
Raffeisenbank Kremsmünster (RZOOAT2L233/AT06342330000001420):	€	182.997,32
Volksbank Kremsmünster (VBOEATWWBHA/AT854318040001700000):	€	13.091,56
Oberbank Kremsmünster (OBKLAT2L/AT041513400291000339):	€	25.783,37
INSGESAMT:	**€**	**381.176,82**

Gemeindeeigene Steuern, Beiträge und Gebühren

Die ausschließlichen Gemeindeabgaben[7] machen im Jahr 2013 zusammen Euro 3.732.806,12 aus und erhöhten sich gegenüber dem Vorjahr (Euro 3.656.088,68) um Euro 76.717,44 oder rund zwei Prozent. Einen wesentlichen Anteil an dieser positiven Entwicklung haben die Einnahmen aus der Kommunalsteuer. In Summe machen die ausschließlichen Gemeindeabgaben rund 28 Prozent der ordentlichen Einnahmen aus.

Grundsteuer:

Die Höhe der Grundsteuer A ist seit einigen Jahren eigentlich unverändert und belief sich im Jahr 2013 auf rund Euro 37.884,10 (2012: Euro 37.788,96). Das Aufkommen an der Grundsteuer B hat sich gegenüber dem Vorjahr (Euro 529.298,47) um Euro 11.683,64 auf Euro 540.982,11 erhöht (+ 2,2 Prozent).

[6] RA 2013, Nachweis des IST-Bestandes zum 31.12.2013, Seite 2
[7] RA 2013, Seite 89

Kommunalsteuer:

Die Einnahmen aus der Kommunalsteuer betragen im Jahr 2013 Euro 3.100.242,63 und liegen um Euro 120.242,63 oder rund vier Prozent höher als zum Nachtragsvoranschlag erwartet. Betrachtet man den Zeitraum der letzten fünf Jahre, so haben sich die Kommunalsteuereinnahmen kontinuierlich von Euro 2.659.941,84 auf Euro 3.100.242,63 erhöht. Dies entspricht im Vergleichszeitraum einer Einnahmensteigerung von rund 17 Prozent.

Erhaltungsbeiträge:

Die Einnahmen aus Erhaltungsbeiträgen für Wasser und Kanal belaufen sich zusammen auf Euro 15.415,35 (2012: Euro 15.891,94).

Infrastrukturbeiträge[8]:

An Infrastrukturbeiträgen wurden 2013 Euro 192.820,15 bzw. um Euro 67.179,85 weniger, als zum Nachtragsvoranschlag erwartet, vereinnahmt. Die Vorschreibung der Infrastrukturbeiträge kann nur nach Verkauf von Bauparzellen und entsprechenden Eintragungen im Grundbuch erfolgen. Die restlichen Einnahmen werden vermutlich im Jahr 2014 fällig werden.

Die Einnahmen aus den Infrastrukturbeiträgen betreffen zum Großteil die Vorhaben „Straßenbau Neuhof“ und „Straßenbau Krift“. Dem Vorhaben „Straßenbau Neuhof“ wurden Euro 119.508,00 zugeführt. Der Restbetrag von Euro 73.312,15 wurde derweilen der Rücklage „Infrastrukturbeiträge“ zugeführt.

Verkehrsflächenbeiträge[9]:

Die Einnahmen an Verkehrsflächenbeiträgen belaufen sich auf Euro 57.701,33 und betreffen zum Großteil (Euro 44.672,47) das Straßenbauprojekt „Neuhof“. Dem Vorhaben „Straßenbau Neuhof“ wurden Euro 36.772,97 und dem Vorhaben „Straßensanierungen 2011-2015“ Euro 13.028,86 zugeführt. Der Restbetrag von Euro 7.899,50 wurde der „Straßenbaurücklage“ zugeführt.

[8] RA 2013, Seite 17
[9] RA 2013, Seite 63

Wasserleitungsanschlussgebühren[10]**:**

Die Wasserleitungsanschlussgebühren machen insgesamt Euro 101.540,01 aus und betreffen das Vorhaben „WVA BA 10 – Neuhof“ mit Euro 60.390,00 bzw. frühere Bauabschnitte mit Euro 41.150,01. Von diesen Einnahmen wurden Euro 65.353,12 dem Vorhaben „WVA BA 10 – Neuhof“ und 36.186,89 der „Wasserleitungsbaurücklage“ zugeführt.

Kanalanschlussgebühren[11]**:**

An Kanalanschlussgebühren wurden Euro 138.168,64 vereinnahmt. Davon entfielen auf das Vorhaben „ABA BA 14 – Neuhof“ Euro 100.782,00 sowie auf frühere Bauabschnitte Euro 37.386,64. Diese Einnahmen teilen sich auf Zuführungen zum Vorhaben „ABA BA 14 – Neuhof“ mit Euro 88.969,38, zum Vorhaben „ABA Schachtsanierungen“ mit Euro 22.053,35, zum Vorhaben „ABA BA 12“ mit Euro 9.011,97 sowie zur „Kanalbaurücklage“ mit Euro 18.133,94 auf.

Abfallgebühren[12]**:**

Der Unterabschnitt „813000 Abfallabfuhr“ muss seit dem Jahr 2011 nicht mehr zwingend ausgeglichen erstellt werden und es können daher Überschüsse im ordentlichen Haushalt verbleiben. Die saldierten Einnahmen und Ausgaben ergeben im Jahr 2013 einen Überschuss von Euro 46.879,45 (2013: Euro 72.729,52).

Dieser Überschuss reduziert sich ganz wesentlich, wenn man die Arbeits- und Gerätestunden für das Entleeren und Säubern der Abfallbehälter im gesamten Ortsgebiet berücksichtigt. Dafür fallen pro Woche rund 20 Arbeitsstunden, 6 Ladog- und 4 Traktorstunden an, welche pro Jahr Kosten von Euro 36.900,00 ausmachen und beim Abschnitt „Ortsverschönerung“ verbucht werden.

[10] RA 2013, Seite 83
[11] RA 2013, Seite 85
[12] RA 2013, Seite 73 f.

Wasserbezugs- und Kanalbenützungsgebühren[13]:

An Wasserbezugs- und Kanalbenützungsgebühren wurden im Jahr 2013 Euro 364.004,60 bzw. Euro 941.857,81 jeweils exkl. MWSt vereinnahmt.

In beiden Abschnitten wurden 2013 Überschüsse erzielt:

• Wasserversorgung:	Euro	87.496,00	(2012: Euro 45.365,78)
• Abwasserbeseitigung:	Euro	391.369,38	(2012: Euro 413.494,68)
Gesamt:	**Euro**	**478.865,38**	**(2012: Euro 458.860,46)**

Ertragsanteile

Die Einnahmen aus den Ertragsanteilen an gemeinschaftlichen Bundesabgaben[14] belaufen sich im Jahr 2013 auf Euro 4.770.798,33 und liegen um Euro 53.998,33 über den veranschlagten Werten. Die Abgabenertragsanteile machen rund 36 Prozent der ordentlichen Einnahmen aus. Ein Vergleich mit dem Vorjahr (Euro 4.557.962,69) zeigt eine Einnahmensteigerung um Euro 212.835,64 oder 4,7 Prozent. An Landesumlage wurden 2013 Euro 589.438,57 (2012: Euro 577.299,84) einbehalten.

[13] RA 2013, Seite 83 ff.
[14] RA 2013, Seite 89

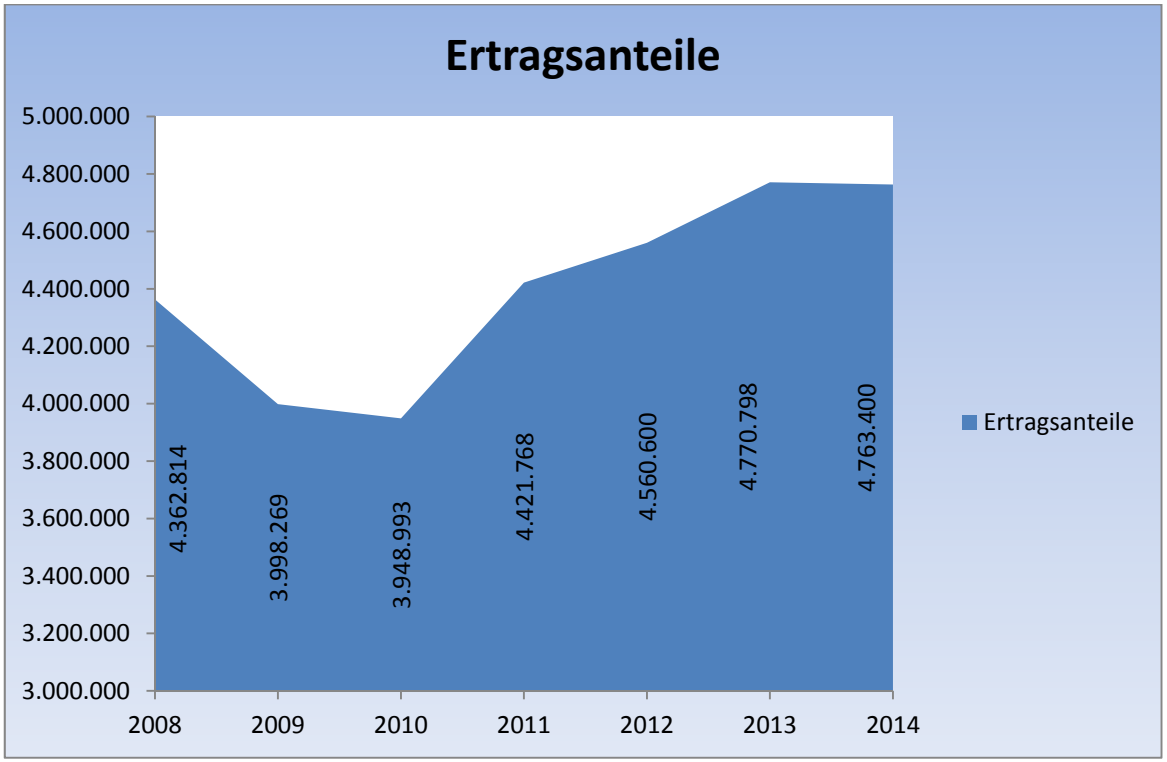

Mehrjahresvergleich der Ertragsanteile sowie der gemeindeeigenen Steuern:

	2005	2006	2007	2008	2009	2010	2011	2012	2013
Ertragsanteile	3.578.109	3.688.634	3.992.804	4.362.814	3.998.269	3.948.993	4.421.768	4.557.963	4.770.798
eigene Steuern	2.861.960	2.946.457	3.025.226	3.214.340	3.274.063	3.443.174	3.518.100	3.656.089	3.732.806
dav.Kommunalsteuer	2.281.735	2.330.434	2.436.144	2.574.649	2.659.942	2.803.061	2.907.116	3.028.726	3.100.243
Gesamt	6.440.069	6.635.091	7.018.030	7.577.154	7.272.332	7.392.167	7.939.868	8.214.052	8.503.604

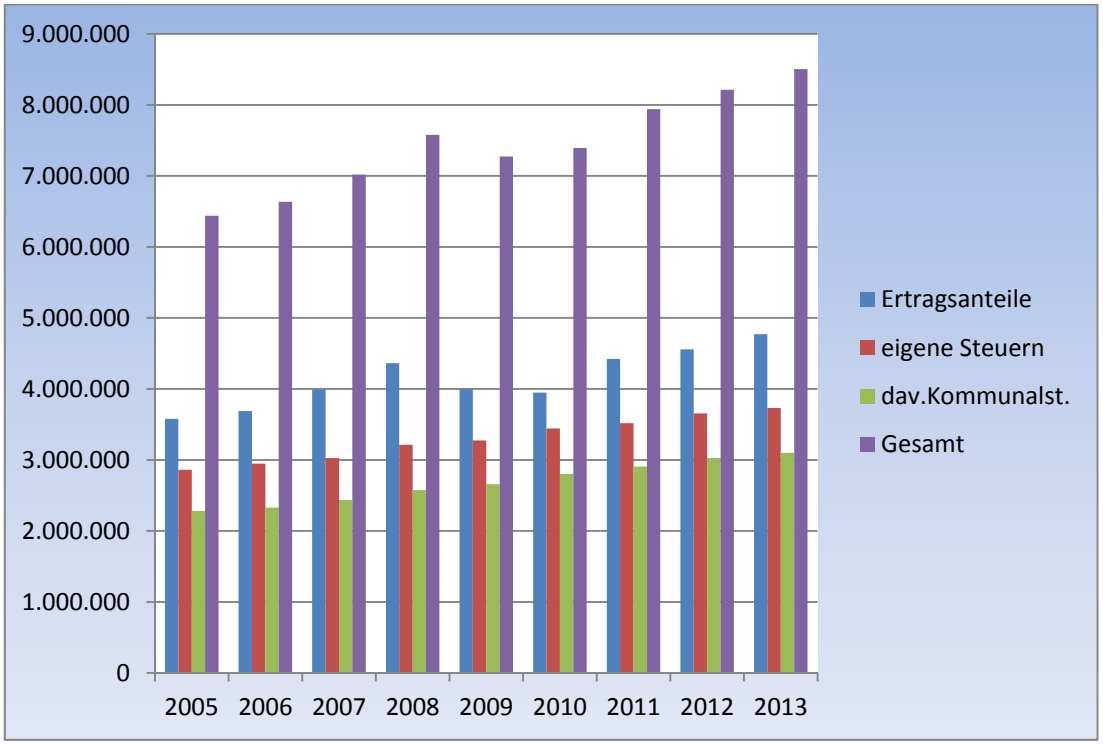

SHV-Bezirksumlage und Krankenanstaltenbeitrag

Die Sozialhilfeverbands-Bezirksumlage[15] betrug im Jahr 2013 Euro 1.835.981,26 und fiel gegenüber dem Vorjahr (Euro 1.726.828,83) um Euro 109.152,43 oder rund 6,3 Prozent höher aus.

Der Krankenanstaltenbeitrag[16] 2013 – bereinigt um die Rückersätze aus der Abrechnung 2011 in Höhe von Euro 75.703,00 – machte Euro 1.222.204,00 aus. Im Vergleich zum Vorjahr bedeutet dies Minderausgaben in Höhe von Euro 96.691,00 oder 7,3 Prozent.

[15] RA 2013, Seite 56
[16] RA 2013, Seite 62

Für die Jahre 2015 bis 2017 sind jedoch wieder deutliche Ausgabensteigerungen von 10,9 Prozent (2015), 5,1 Prozent (2016) und 5,9 Prozent (2017) prognostiziert.
SHV-Bezirksumlage und Krankenanstaltenbeitrag zusammen machen rund 23 Prozent der ordentlichen Ausgaben aus.

Die folgenden Charts zeigen die Entwicklung der Sozialhilfeverbands-Bezirksumlage sowie des Krankenanstaltenbeitrags der Jahre 2008 bis 2014 sowie einen Vergleich mit den Ertragsanteilen:

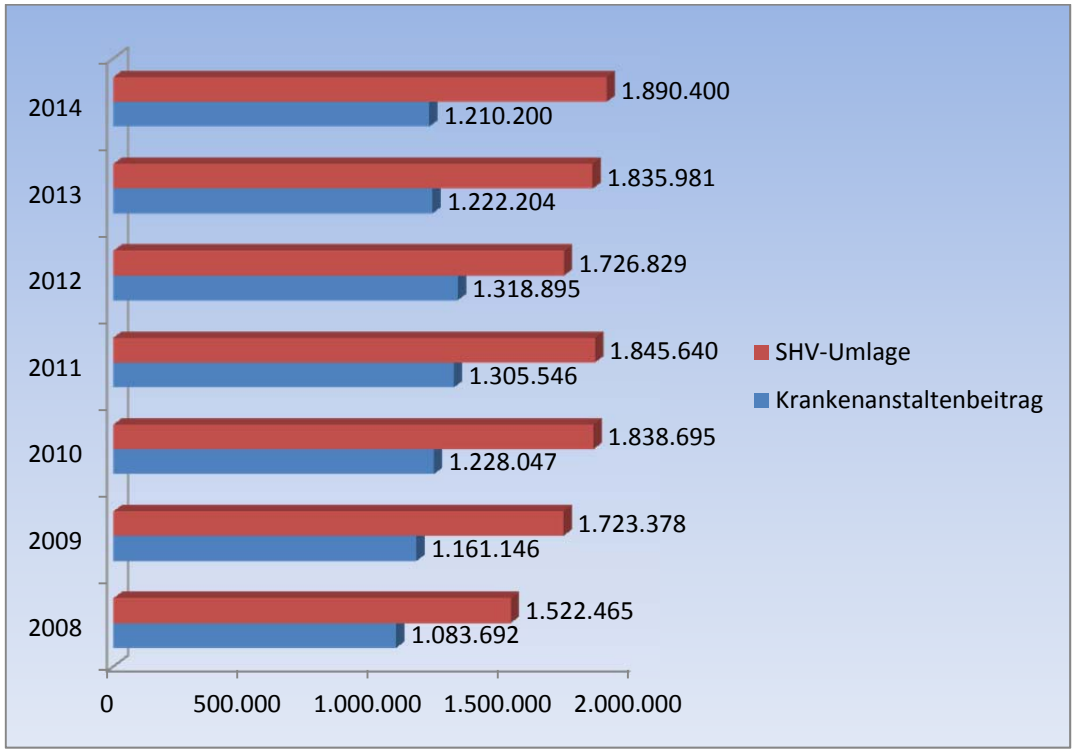

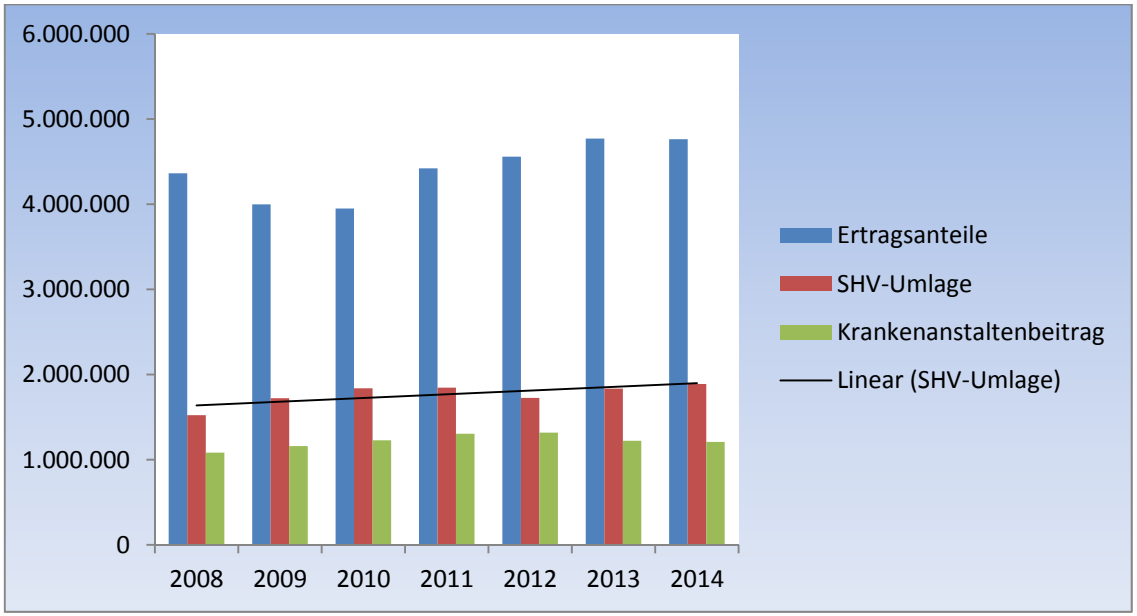

Investitionen und Ausgaben für Instandhaltungen

Insgesamt wurden 2013 im ordentlichen Haushalt **Investitionen**[17] in Höhe von Euro 191.240,64 getätigt. Dies entspricht 1,45 Prozent der ordentlichen Ausgaben. Zu den wesentlichsten Investitionen zählen:

- Amtsausstattung: Euro 45.425,39 (Büroausstattung Bürgerservice, Serveranlage, Beleuchtung Sitzungssaal, Schneidemaschine, PCs etc.)
- Feuerwehr Kremsmünster: Euro 20.000,00 (Technikraum)
- Feuerwehr Irndorf: Euro 23.685,71 (Löschwasserbehälter)
- Hauptschule: Euro 8.875,90 (Schrankenanlage, SMART-Board)
- Musikschule: Euro 9.849,32 (Bestuhlung, Telefonanlage)

[17] RA 2013, Nachweis der Investitionen im OH, Seite 175 f.

- Ortsmarketing: Euro 18.777,33 (Weihnachtsbeleuchtung)
- Straßenbeleuchtung: Euro 25.200,00 (Konzept als Teil der Investition)
- Fuhrpark: Euro 19.899,83 (Mulchgerät, Salzstreugerät)

Die Ausgaben für Instandhaltungsmaßnahmen[18] betrugen im Jahr 2013 Euro 469.667,37 bzw. 3,6 Prozent der ordentlichen Ausgaben und setzen sich wie folgt zusammen:

- Instandhaltung von Straßenbauten mit Euro 60.423,46
    - Gemeindestraßen (Reparaturasphalt, Schotter, Einlaufschächte, Asphaltierungen Ploier+Hörmann, WEV – K-Schäden 2012 etc.)

- Instandhaltung von Wasser- und Kanalanlagen mit Euro 47.804,02
    - Wasserversorgung: Euro 14.796,83 (Plattenschieber, Reparatur Pumpe Bankler-Quelle, Ersatz CPU etc.)
    - Abwasserbeseitigung: Euro 33.007,19 (Kanalspülen, Reparaturen Pumpen ua. Kollendorf und Krift, Schachtsanierungen etc.)

- Instandhaltung von Gebäuden mit Euro 273.383,40
    - Rathaus: Euro 105.165,36 (Sanierung Arztpraxis, Malerarbeiten, Sanierung Dachterrasse inkl. Geländer etc.)
    - Feuerwehrzeughaus Krühub: Euro 31.072,08 (Um- und Zubau)
    - Volksschule Kremsmünster: Euro 9.021,29
    - Hauptschule: Euro 8.677,73
    - Bezirkssporthalle: Euro 12.687,26
    - Haus der Generationen: Euro 12.031,35 (Kanalsanierung etc.)
    - Wirtschaftshof: Euro 34.070,93 (Reparatur Heizung, Reparatur Toranlage, Fassadensanierung, Sanierung Wohnung etc.)
    - Freibad: Euro 24.946,77 (Absperrklappen, Lautsprecheranlage, Anlagenwartungen, Rutschenservice, Kanaldichtungsersatz etc.)
    - Altes Rathaus: Euro 5.005,55 (Sanierung Fassade)

[18] RA 2013, Nachweis über Instandhaltungen, Seite 177 ff.

- Instandhaltung von Maschinen mit Euro 1.453,63

- Instandhaltung von Fahrzeugen mit Euro 38.063,57
    - Instandhaltung Holder: Euro 6.993,79 (Radmotor etc.)
    - Instandhaltung Fuhrpark: Euro 20.063,47
    - Instandhaltung Ladog: Euro 3.732,96
    - Instandhaltung Traktor: Euro 6.195,03 (Reifen, Kupplung etc.)

- Instandhaltung von sonstigen Anlagen mit Euro 24.749,48
    - Rathaus: Euro 5.838,27 (2 Stk. Switch etc.)
    - Musikschule: Euro 3.358,68 (div. Instrumente)
    - Wasserversorgung: Euro 11.876,28 (ua. Stützmauer)

- Instandhaltung von Sonderanlagen mit Euro 23.789,81
    - Bezirkssporthalle: Euro 18.003,39 (ua. Zaunreparatur Kirchberg – Teilzahlung)
    - Straßenbeleuchtung: Euro 3.613,01

Kindergärten, Hort und Krabbelstube

Insgesamt musste die Marktgemeinde Kremsmünster im Jahr 2013 für die Betriebsabgänge[19] der Kindergärten Markt, Krühub, Stift, Kremsegg und Schulzentrum und Hort sowie für den Gemeindebeitrag für die Greiner Krabbelstube Euro 384.947,88 aufwenden. Dies ist um Euro 14.552,12 weniger als zum Zeitpunkt des Nachtragsvoranschlags erwartet.

[19] RA 2013, Seite 36 ff.

Im Vergleich zum Vorjahr (Euro 330.756,24) haben sich die Ausgaben um Euro 54.191,64 oder rund 16 Prozent erhöht.

Die Ausgaben für den Kindergarten-Transport belaufen sich auf Euro 85.057,95. Diesen stehen Einnahmen von Euro 40.770,94 gegenüber. Somit errechnet sich ein Abgang von Euro 44.287,01.

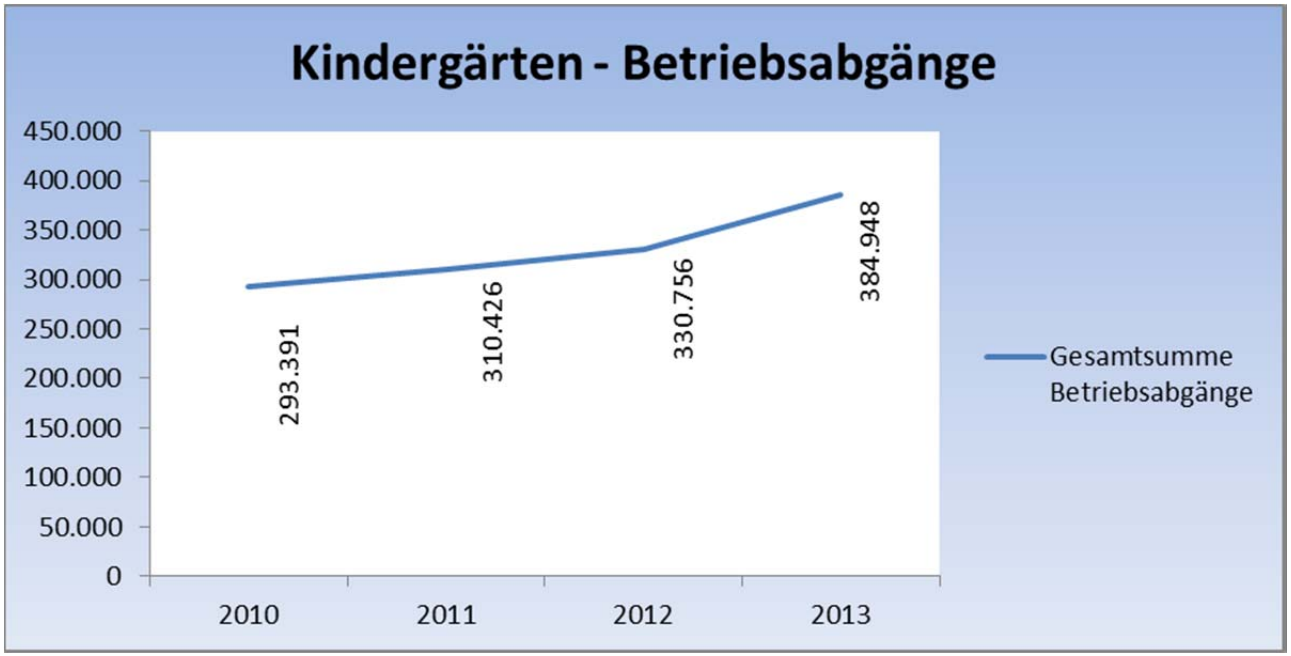

Insgesamt ergeben die Ausgaben für die Kindergärten, den Kindergarten-Transport, die Krabbelstube und den Hort Euro 551.791,89 (2012: Euro 490.994,40). Bei Einnahmen von Euro 82.788,44 errechnet sich daraus ein Gesamtabgang von Euro 469.003,45.

Gemeindeeinrichtungen

Schulausspeisung:

Bei der Schulausspeisung[20] errechnet sich bei Einnahmen von Euro 107.655,05 und Ausgaben[21] von Euro 105.404,70 ein Überschuss von Euro 2.250,35 (2012: Überschuss Euro von 17.103,10, 2011: Überschuss von Euro 3.098,45).

Die Grafik zeigt die Entwicklung der Ausgaben für Lebensmittel und Personal sowie der Einnahmen im Vergleich 2011 bis 2013.

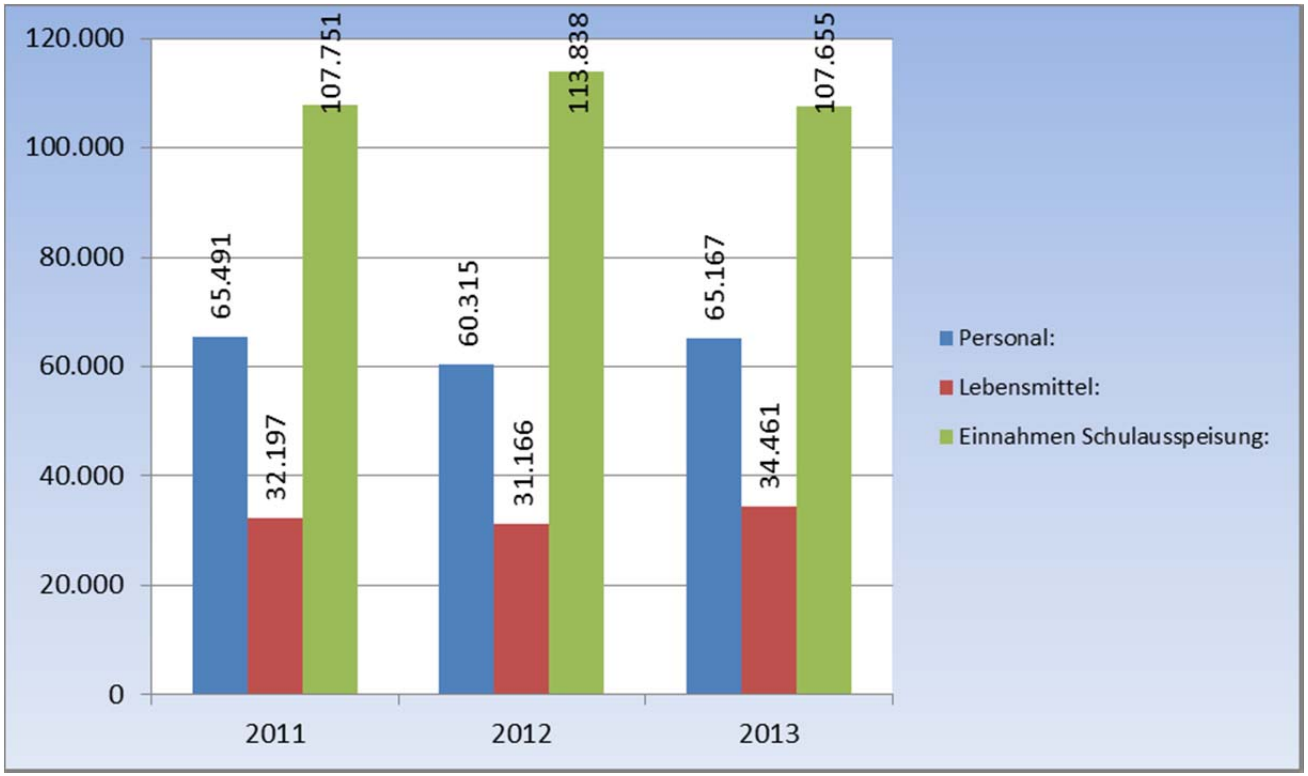

[20] RA 2013, Seite 35 f.
[21] Ausgaben ohne Berücksichtigung von Investitionen

Im Vergleich zu den Jahren 2011 und 2013 waren im Jahr 2012 weniger Kochtage und somit auch weniger Essensportionen zu verzeichnen. Dies zeigt sich in den geringeren Ausgaben für Lebensmittel. Auf die Einnahmen wirkt dies immer etwas zeitverzögert, da das Sommersemester stärker wirkt, als das Wintersemester.

Bezirkssporthalle:

Die Bezirkssporthalle[22] verbucht bei Einnahmen von Euro 38.547,57 und Ausgaben[23] von Euro 156.166,52 einen Abgang von Euro 117.618,95 (2012: Abgang von Euro 106.629,26, 2011: Abgang von Euro 115.605,71). Begründet wird der Anstieg beim Abgang mit höheren Ausgaben bei den Löhnen, bei der Gebäudeinstandhaltung sowie der Fahrzeuginstandhaltung.

Die Grafik zeigt die Anzahl der Benützungen im Jahresvergleich 2011 bis 2013.

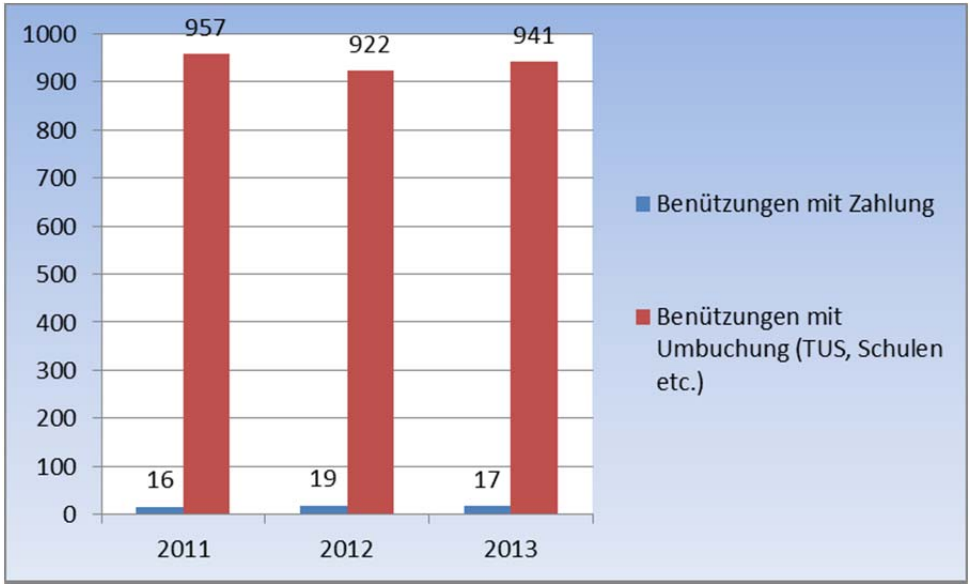

[22] RA 2013, Seite 41 ff.
[23] Ausgaben ohne Berücksichtigung von Investitionen

Gemeindebücherei:

Bei der Gemeindebücherei[24] ergibt sich bei Einnahmen von Euro 509,40 und Ausgaben von Euro 3.396,72 ein Abgang von Euro 2.887,32 (2012: Abgang von Euro 2.496,66, 2011: Abgang von Euro 2.644,28).

Landesmusikschule:

Die Landesmusikschule[25] verursacht bei Einnahmen von Euro 8.800,00 und Ausgaben[26] von Euro 66.985,23 einen Abgang von Euro 58.185,23 (2012: Abgang von Euro 54.079,21, 2011: Abgang von Euro 60.676,87).

Kulturzentrum Kino:

Für das Kulturzentrum Kino[27] errechnet sich bei Einnahmen von Euro 12.696,65 und Ausgaben von Euro 53.237,53 ein Abgang von Euro 40.540,88 (2012: Abgang von Euro 41.718,36, 2011: Abgang von Euro 39.610,02).

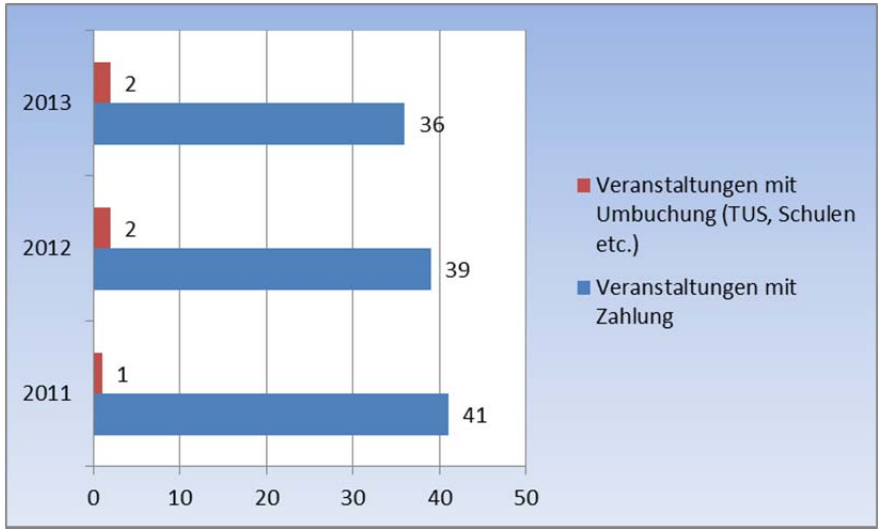

[24] RA 2013, Seite 43 f.
[25] RA 2013, Seite 47 ff.
[26] Ausgaben ohne Berücksichtigung von Investitionen
[27] RA 2013, Seite 47 ff.

Der Mehrjahresvergleich 2011 bis 2013 zeigt, dass sich die Abgänge relativ gleichbleibend entwickeln.

Essen auf Rädern:

Bei der Einrichtung Essen auf Rädern[28] ergibt sich bei Einnahmen von Euro 79.071,73 und Ausgaben von Euro 74.164,87 ein Überschuss von Euro 4.906,86 (2012: Überschuss von Euro 5.876,01, 2011: Überschuss von Euro 5.493,53).

Haus der Generationen:

Das Haus der Generationen[29] verursacht bei Einnahmen von Euro 6.767,68 und Ausgaben von Euro 36.951,49 einen Abgang von Euro 30.183,81 (2012: Abgang von Euro 27.252,51,15, 2011; Abgang von Euro 13.767,74).

Der hohe Abgang im Jahr 2013 wurde ua. verursacht durch Kanalsanierungsmaßnahmen mit Kosten von Euro 10.855,14.

Freibad:

Beim Freibad[30] errechnet sich bei Einnahmen von 96.628,27 und Ausgaben[31] von Euro 250.478,18 ein Abgang von Euro 153.849,91 (2012: Abgang von Euro 148.878,40, 2011: Abgang von Euro 118.656,89).

Der hohe Abgang im Jahr 2013 wird damit begründet, dass Arbeitsleistungen des Wirtschaftshofs (laut Stundenaufzeichnungen) mit einem Betrag von Euro 33.983,58 verbucht worden sind. Darunter fallen ua. die Mäharbeiten (3 bis 4 Stunden pro Woche), die Arbeiten für Gebäude- und Anlagenreparaturen von Installateur und Elektriker etc.

Die beiden folgenden Grafiken zeigen die Auswertungen der Besucherzahlen sowie der Badetage im Jahresvergleich 2011 bis 2013.

[28] RA 2013, Seite 55 f.
[29] RA 2013, Seite 55 ff.
[30] RA 2013, Seite 79 f.
[31] Ausgaben ohne Berücksichtigung von Investitionen

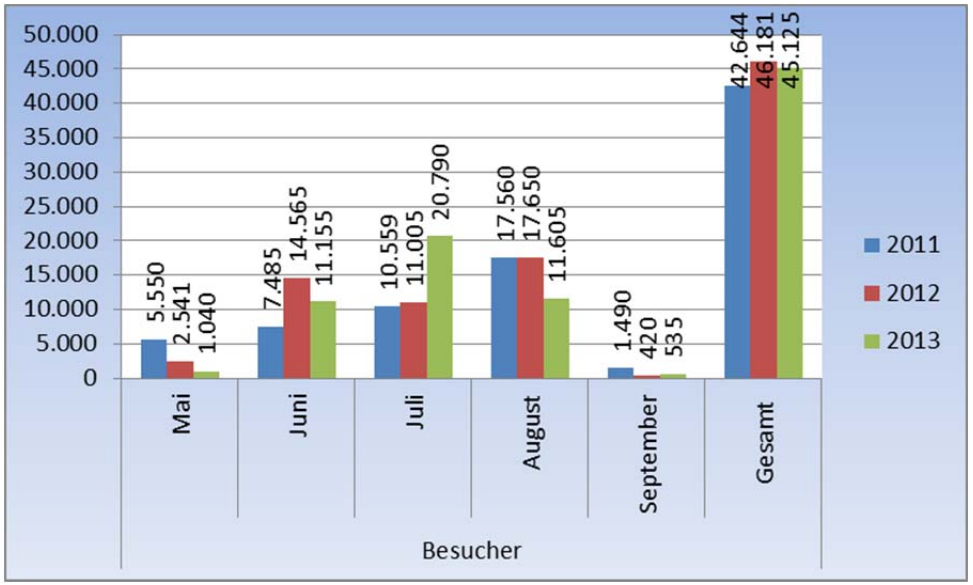
50.000
45.000
40.000
35.000
30.000
25.000
20.000
15.000
10.000
5.000
0
5.550
2.541
1.040
7.485
14.565
11.155
10.559
11.005
20.790
17.560
17.650
11.605
1.490
420
535
42.644
46.181
45.125
Mai
Juni
Juli
August
September
Gesamt
Besucher
2011
2012
2013

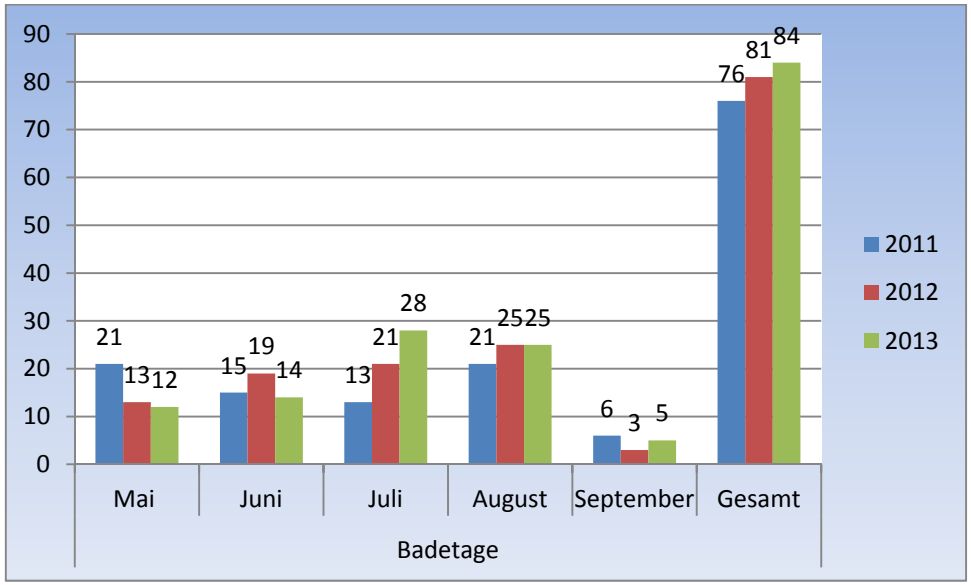
90
80
70
60
50
40
30
20
10
0
21
13
12
15
19
14
13
21
28
21
25
25
6
3
5
76
81
84
Mai
Juni
Juli
August
September
Gesamt
Badetage
2011
2012
2013

Wirtschaftshof:

Beim Wirtschaftshof[32] ergibt sich bei Einnahmen (inkl. Vergütungen von Arbeitsleistungen) von Euro 398.056,92 und Ausgaben von Euro 430.031,32 ein Abgang von Euro 31.974,40.

Der Abgang im Jahr 2013 wird damit begründet, dass nicht alle Ausgaben, insbesondere jene der Gebäudeinstandhaltung (Fassadensanierung, Wohnungssanierung), auf die entsprechenden Unterabschnitte verteilt werden konnten.

Verfügungsmittel und Repräsentationsausgaben

Mit dem Voranschlag 2013 wurde der Rahmen für die Verfügungsmittel mit Euro 34.000,00 und jener für Repräsentationsausgaben mit Euro 17.000,00 festgesetzt, wobei die in der OÖ. GemO festgelegten Grenzen (Verfügungsmittel mit 3 Promille der OH-Ausgaben und Repräsentationsausgaben mit 1,5 Promille der OH-Ausgaben) jeweils unterschritten worden sind.

Die Ausgaben für Verfügungsmittel bzw. Repräsentationen wurden im Vergleich zum Voranschlag mit Euro 33.402,53 bzw. Euro 16.907,05 geringfügig unterschritten.

Personalausgaben

Die Aufwendungen für das aktive Personal[33] beliefen sich im Finanzjahr 2013 auf Euro 1.913.520,22 (2012: Euro 1.860.652,88). Dies entspricht rund 15,00 Prozent der ordentlichen Ausgaben. Gegenüber dem Nachtragsvoranschlag (Euro 1.901.100,00) bedeutet dies Mehrausgaben von insgesamt

[32] RA 2013, Seite 75 ff.
[33] RA 2013, Nachweis über Leistungen für Personal, Seite 151 ff.

Euro 12.420,22. Mehrausgaben ergeben sich bei der Schülerausspeisung (Euro 4.766,53), im Bereich Kindergarten-Transport (Euro 3.859,84) und im Wirtschaftshof (Euro 4.809,73).

Vergleicht man die Personalausgaben mit dem Jahr 2012 ergibt sich eine Ausgabensteigerung von Euro 52.867,34. Im Gegenzug sind die Ausgaben für das Leihpersonal im Jahr 2013 von Euro 20.898,51 auf Euro 6.836,90 gesunken. Vergleicht man die Entwicklung der letzten Jahre so zeigt sich, dass der Anteil der Personalkosten im Vergleich zu den Gesamtausgaben im ordentlichen Haushalt wesentlich gesunken ist.

	2005	2006	2007	2008	2009	2010	2011	2012	2013
Löhne	1.669.474	1.764.735	1.814.416	1.866.665	1.833.188	1.852.669	1.815.133	1.860.653	1.913.520
Ordentlicher HH.	9.616.840	10.056.356	10.253.267	11.190.609	10.906.061	10.934.188	12.157.781	12.490.947	13.122.655
Ergibt %-Anteil	17,36	17,55	17,70	16,68	16,81	16,94	14,93	14,90	14,58

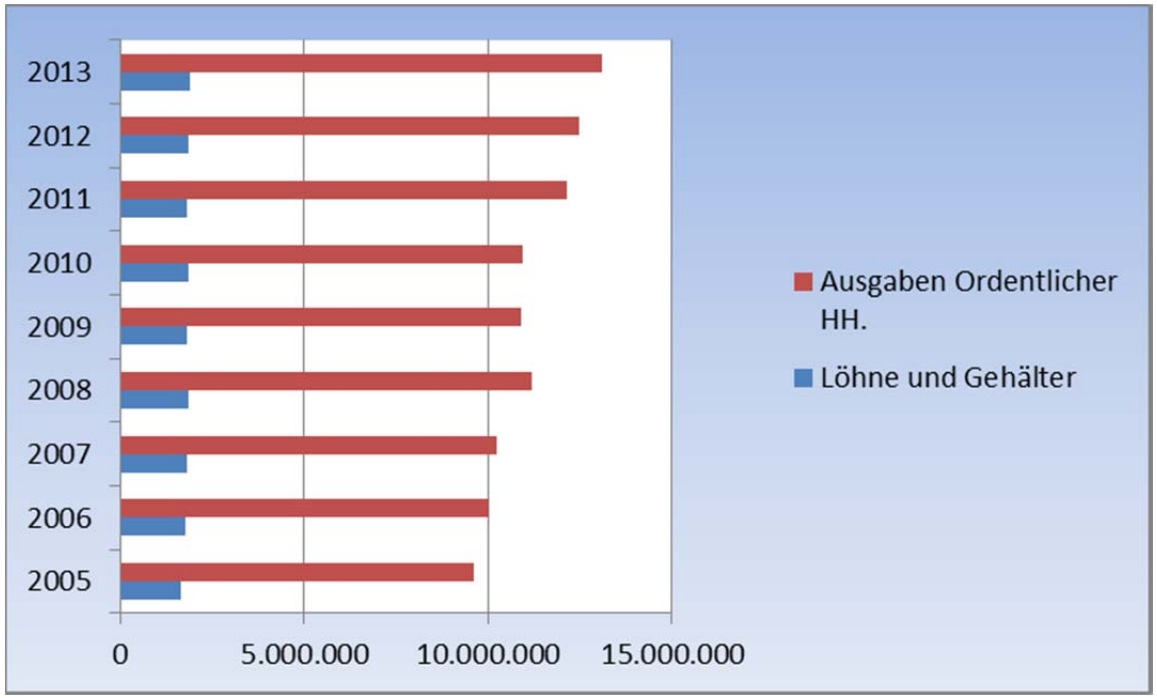

Zuführungen an den AOH

Im Finanzjahr 2013 konnten insgesamt Zuführungen[34] in Höhe von Euro 707.575,46 an den außerordentlichen Haushalt getätigt werden. Davon entfallen Euro 352.877,81 auf Zuführungen von allgemeinen Haushaltsmitteln.

Gegenüber dem Vorjahr (Euro 569.794,10) bedeutet dies höhere Zuführungen von Euro 137.781,36. Die Zuführungen von allgemeinen Haushaltsmitteln von Euro 352.877,81 haben sich gegenüber dem Jahr 2012 (Euro 352.831,52) eigentlich nicht verändert. Die Steigerung ist im Wesentlichen auf die Zuführung der Infrastrukturbeiträge in Höhe von € 119.508,00 zurückzuführen.

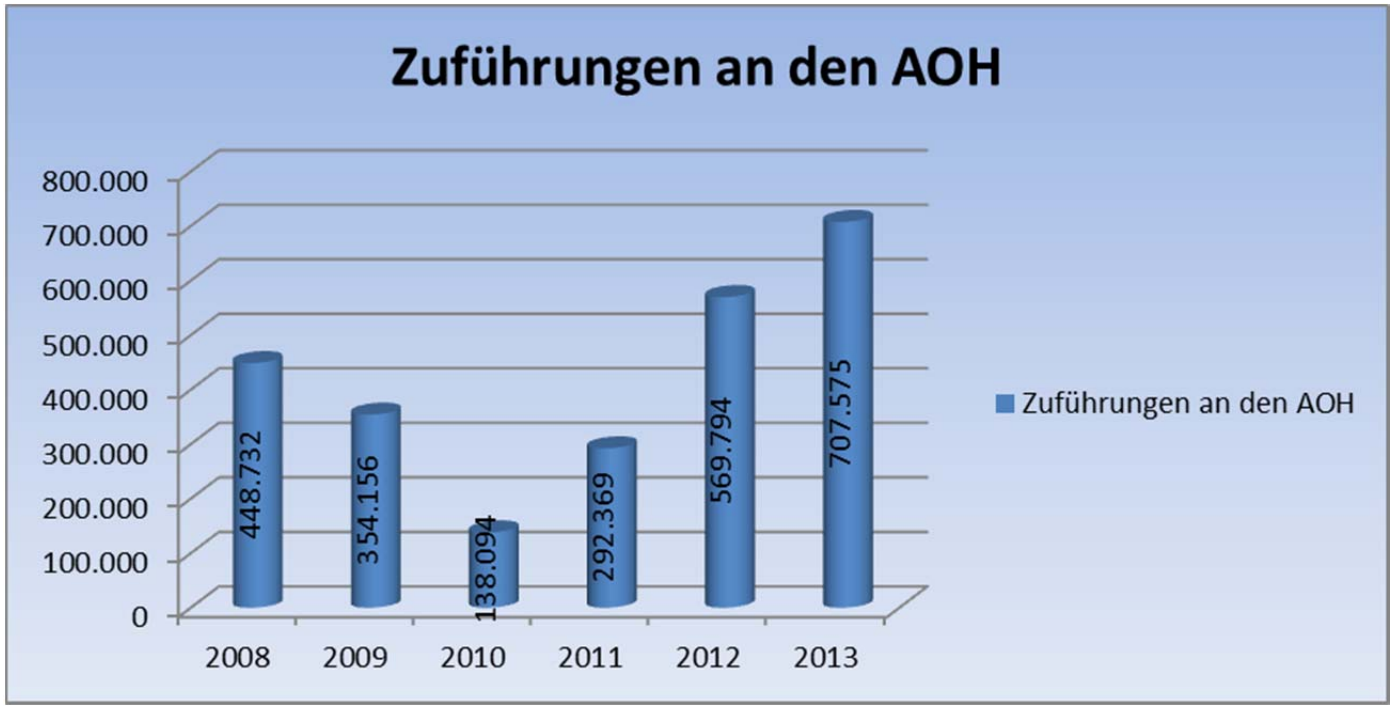

[34] RA 2013, Seite 92

Rücklage 1/031000/298000	73.312,15	Infrastrukturbeiträge	
Rücklage 1/612000/298000	7.899,50	Straßen	
Rücklage 1/850000/298000	36.186,89	Wasser	
Rücklage 1/851000/298000	18.133,94	Kanal	
Rücklage 1/912000/298000	204.037,87	Betriebsmittelrücklage	
Summe Rücklagen:	**339.570,35**		

910000			**VORHABEN**
Zuführung 1/980000/910000	78.824,29	6/211200/910000	VS Krühub Sanierung
Zuführung 1/980000/910000	30.000,00	6/240002/910000	Kindergarten Markt
Zuführung 1/980000/910000	58.189,00	6/522001/910000	Projekt BYPAD - Förderung des Radverkehrs
Zuführung 1/980000/910000	167.114,07	6/612530/910000	Straßensanierungen 2011 - 2015
Zuführung 1/980000/910000	18.750,45	6/850010/910000	WVA BA 10 - Neuhof
SUMME	**352.877,81**		

910100 Straße	Einnahmen	57.701,30	**VORHABEN**
Zuführung 1/980000/910100	13.028,86	6/612530/910100	Straßensanierungen 2011 - 2015
Zuführung 1/980000/910100	36.772,97	6/612570/910100	Straßenbau Neuhof
SUMME	**49.801,83**		

910200 Wasser	Einnahmen	101.540,01	**VORHABEN**
Zuführung 1/980000/910200	60.390,00	6/850010/910200	WVA BA 10 - Neuhof
Zuführung 1/980000/910200	4.963,12	6/850010/910200	WVA BA 10 - Neuhof
SUMME	**65.353,12**		

910300 Kanal	Einnahmen	138.168,64	**VORHABEN**
Zuführung 1/980000/910300	22.053,35	6/851001/910300	ABA Schachtsanierungen
Zuführung 1/980000/910300	9.011,97	6/851012/910300	ABA BA 12
Zuführung 1/980000/910300	88.969,38	6/851014/910300	ABA BA 14 - Neuhof
SUMME	**120.034,70**		

910500 Infrastruktur	Einnahmen	192.820,15	
Zuführung 1/980000/910500	119.508,00	6/612570/910500	Straßenbau Neuhof

SUMME ZUFÜHRUNGEN:	**707.575,46**
SUMME RÜCKLAGEN:	**339.570,35**
Gesamt	**1.047.145,81**

Freiwillige Ausgaben ohne Sachzwang

HH-Stelle:	Verwendungszweck:	RA 2011:	RA 2012:	RA 2013
1/0151/7280	Entgelte für Reportagen und Einschaltungen	2.992,20	2.483,95	4.211,54
1/0600/7260	Mitgliedsbeiträge (Verein Telekom, Naturschutz	732,66	733,22	729,78
1/0610/7570	div. Subventionen	4.595,22	4.907,59	6.062,02
1/0610/7571	Subventionen Veranstaltungen	2.226,44	2.499,95	2.061,63
1/0620/7290	Ehrungen und Auszeichnungen	5.916,32	7.496,93	8.064,81
1/0910/5900	Personalaus- und -fortbildung	0,00	1.024,80	0,00
1/2320/7680	Beihilfen Schulveranstaltungen	596,00	730,00	396,00
1/2620/6000	Strom Faustballfelder, Tennisplätze	866,55	624,06	753,94
2/2620/8170	Rückersatz Stromkosten TUS - Tennis	-405,75	-150,94	-153,41
1/2620/6030	Fernwärme	8.831,01	4.210,79	3.770,42
1/2620/7281	Benützungsgebühren Turnsaal Berufsschule	763,76	0,00	0,00
1/2620/7570	Subvention TUS und Tennisverein	6.210,50	6.325,13	7.029,00
1/3210/7570	Subvention Gesangsvereine	1.200,00	1.200,00	1.200,00
1/3220/6000	Strom Musikheim	456,22	448,24	322,46
1/3220/6030	Fernwärme Musikheim	3.273,84	2.285,17	3.324,75
1/3220/6700	Versicherung Musikheim	469,68	362,12	365,60
1/3220/7110	Genmeindeabgaben Musikheim	215,91	181,92	181,92
1/3220/7570	Subvention Musikverein	5.796,13	5.468,08	5.516,74
1/3230/7570	Subvention Dilettantentheaterverein	1.687,72	2.339,47	2.601,11
1/3290/7280	Beiträge zu Kulturveranstaltungen	2.600,43	6.001,92	5.116,20
2/3290/8100	Erlöse aus Kulturveranstaltungen	0,00	0,00	0,00
2/3290/8290	Erlöse aus Konzerten	-1.795,26	-1.544,00	-1.851,13
1/3630/7281	Förderung Fasadenfärbelung	1.242,22	1.028,00	0,00
1/4290/7680	Weihnachtsaktion für Bedürftige	3.559,00	3.311,00	3.020,00
1/4290/7681	Gemeindetaxi	8.485,50	10.103,22	11.704,50
1/4390/7290	Ferienpass	2.650,59	2.578,26	2.445,14
1/4390/7290	Familienaudit	1.030,56	0,00	0,00
2/4390/8170	Kostenbeiträge Ferienpass	-1.002,00	-880,00	-970,00
2/4390/8610	Landeszuschuss Ferienpass	-540,00	-480,00	-480,00
1/4390/7570	Subvention Familienbund etc.	0,00	0,00	1.300,00
1/4390/7680	Säuglingspaketaktion	2.104,56	2.511,60	2.572,00
1/4390/7681	Jugendbeförderung	7.283,87	6.410,16	5.768,40
2/4390/8710	Landeszuschuss Jugendbeförderung	-2.471,00	-3.962,00	-2.436,00
1/4410/7680	Müllabfuhrbefreiungen	2.417,93	2.090,93	1.770,00
1/5190/7280	Aktion Gesunde Gemeinde Gemeinde	0,00	300,00	0,00
1/5200/7280	Projekt E-GEM	6.820,95	6.464,06	8.806,56
1/5200/7290	ÖBB-Schnupperticket	840,25	1.679,20	2.774,73
2/5200/8170	Kostenersätze Schnupperticket	0,00	0,00	-2.656,50
2/5200/8710	Landesbeiträge	0,00	0,00	-516,00
1/5200/7781	Förderung Regenwassernutzungsanlagen	0,00	0,00	0,00
1/5200/7290	Aktion Clean ist in	711,37	513,56	1.334,77
1/6120/7780	Beihilfe Haus- und Hofzufahrten	2.166,08	0,00	0,00
1/6170/6700	Bündelversicherung Siedlervereinshaus	163,63	165,16	170,52
2/6170/8241	Betriebskosten	-81,82	-165,16	-168,60
1/7420/7680	Tierzuchtförderung	1.137,20	891,80	1.089,80
1/7710/5...	Personalaufwand Tourismusbüro	10.925,38	12.706,66	14.274,26
2/7710/8270	Kostenersatz Tourismusverband Bad Hall	-6.582,44	-6.764,12	-6.995,28
1/7710/7280	Bewerbung Landesgartenschau	0,00	19.152,37	3.000,00
2/7710/8270	Kostenersatz Berwerbung Landesgartenschau	0,00	-12.768,24	-2.000,00
1/7710/7571	Tourismuswerbung	504,00	0,00	0,00
1/7821/7280	Ortsmarketing	25.649,89	29.440,07	23.529,34
1/7821/7280	Marktfest	44.200,29	0,00	44.830,25
1/7821/7281	Arbeitskreis Wirtschaft	20.200,23	17.427,01	17.538,67
2/7821/8170	Kostenbeiträge Ortsmarketing	-3.702,62	-433,33	-906,67
2/7821/8171	Einnahmen Marktfest	-32.416,80	0,00	-31.529,41
2/7821/8750	Kostenbeiträge Arbeitskreis Wirtschaft	-21.005,71	-16.411,68	-18.406,26
2/7821/8770	Tourismusverband	-19.443,44	-18.882,95	-21.568,64
1/8310/7110	Wasser - Kanal Schützenverein	135,87	174,26	174,26
	Summe	**102.213,12**	**103.828,24**	**107.173,22**
	max. Förderhöhe (= 6.757 x € 15,00)	101.355,00	101.355,00	101.355,00
	tatsächliche Förderung pro EinwohnerIn	**15,13**	**15,37**	**15,86**

Gemäß dem Erlass vom 10. November 2005 beträgt der maximale Rahmen für freiwillige Ausgaben und Subventionen Euro 15 pro EinwohnerIn. Zum Stichtag der letzten Gemeinderatswahl lag die Einwohnerzahl bei 6.757.

Der maximale Rahmen wurde im Jahr 2013 um Euro 5.818,22 überschritten bzw. beträgt die Förderhöhe pro EinwohnerIn Euro 15,86.

Im Vergleich zum Vorjahr (Euro 15,37 pro EinwohnerIn) bedeutet dies eine geringfügige Erhöhung.

Rücklagen

Am Ende des Finanzjahres 2013 stehen der Marktgemeinde Kremsmünster Rücklagenmittel[35] in Höhe von Euro 594.037,71 zur Verfügung. Erfreulich ist festzustellen, dass der Rücklage für allgemeine Zwecke (Betriebsmittelrücklage) Euro 154.037,87 zugeführt werden konnten. Für das Vorhaben „Zentrumsprojekt“ wurde eine Rücklagenzuführung von Euro 50.000,00 getätigt. Für das Vorhaben „Sanierung Volksschule Krühub erfolgte die geplante Rücklagenentnahme in Höhe von Euro 102.216,78.

Nachweis über Zuführungen an und Entnahmen aus Rücklagen (gemäß § 17 Abs. 2 Z. 3 VRV)

Nr.	Bezeichnung	Geldinstitut/Sparbuch Nr. VA-Stellen	Stand zu Beginn des Finanzjahres	Zugang	Abgang	Stand am Ende des Finanzjahres
4/912004/0000000/1	Kanalbaurücklage	1/851000-298000	5.166,58	18.133,94	0,00	23.300,52
4/912005/0000000/1	Wasserleitungsbaurücklage	1/850000-298000 6/810300+298000	0,00	36.186,89	0,00	36.186,89
4/912007/0000000/1	Volksschule Krühub Erhaltungsrücklage	1/211200-298000 6/211200+298000	102.216,78	0,00	102.216,78	0,00
4/912008/0000000/1	Kindergarten Markt Erhaltungsrücklage	1/240000-298000	9.402,86	0,00	0,00	9.402,86
4/912010/0000000/1	Theaterhaus Erhaltungsrücklage	1/846200-298000	5.791,33	0,00	0,00	5.791,33
4/912012/0000000/1	Straßenbaurücklage	1/612000-298000	0,00	7.899,50	0,00	7.899,50
4/912014/0000000/1	Rücklage Infrastrukturbeiträge	1/031000-298000	0,00	73.312,15	0,00	73.312,15
4/912015/0000000/1	Rücklage Zentrumsprojekt	1/912000-298000	0,00	50.000,00	0,00	50.000,00
8/912001/0000000/1	Betriebsmittelrücklage	1/912000-298000	234.106,59	154.037,87	0,00	388.144,46
	Gesamtsummen		**356.684,14**	**339.570,35**	**102.216,78**	**594.037,71**

[35] RA 2013, Nachweis über Zuführungen an und Entnahmen aus Rücklagen, Seite 184

Schulden und Annuitätendienst

Am Ende des Finanzjahres 2013 betrug der Schuldenstand[36] Euro 9.542.007,83. Gegenüber dem Vorjahr (Euro 9.740.732,28) bedeutet dies eine Reduzierung um Euro 198.724,45 oder rund zwei Prozent. Der Nettoaufwand für Annuitäten für normal- und niederverzinsliche Darlehen betrug Euro 599.680,76 und reduzierte sich gegenüber dem Vorjahr (Euro 652.075,30) um Euro 52.394,54 oder rund acht Prozent.

Der Gesamtschuldenstand von Euro 9.542.007,83 teilt sich wie folgt auf:

- Schuldenart I: Euro 2.798.332,35 (2012: Euro 3.257.358,79)
- Schuldenart II: Euro 6.136.594,88 (2012: Euro 5.710.785,19)
- Schuldenart III: Euro 607.080,60 (2012: Euro 772.588,30)

Bei den Investitionsdarlehen des Landes erfolgten aufgrund des Schuldenerlasses des Landes OÖ. Tilgungen von insgesamt Euro 165.507,70 und reduzierte sich der Schuldenstand in diesem Bereich auf Euro 607.080,60.

Der Zwischenfinanzierungskredit für das Vorhaben „Kanalbau ABA BA 12“ mit einem Betrag von Euro 160.000,00 wurde getilgt und in ein langfristiges Darlehen umgewandelt.

Zur Finanzierung der Vorhaben „WBA BA 10 – Neuhof“ und „ABA BA 14 – Neuhof“ wurde ein Zwischenfinanzierungskredit von zusammen Euro 565.000,00 aufgenommen.

Die Pro-Kopf-Verschuldung – 6.420 EinwohnerInnen per 31.10.2013 – beträgt zum Ende des Jahres 2013 Euro 1.486,29 (2012: Euro 1.505,98 bei 6.468 EinwohnerInnen).

[36] RA 2013, Nachweis der Darlehensschulden und des Schuldendienstes, Seite 187 ff.

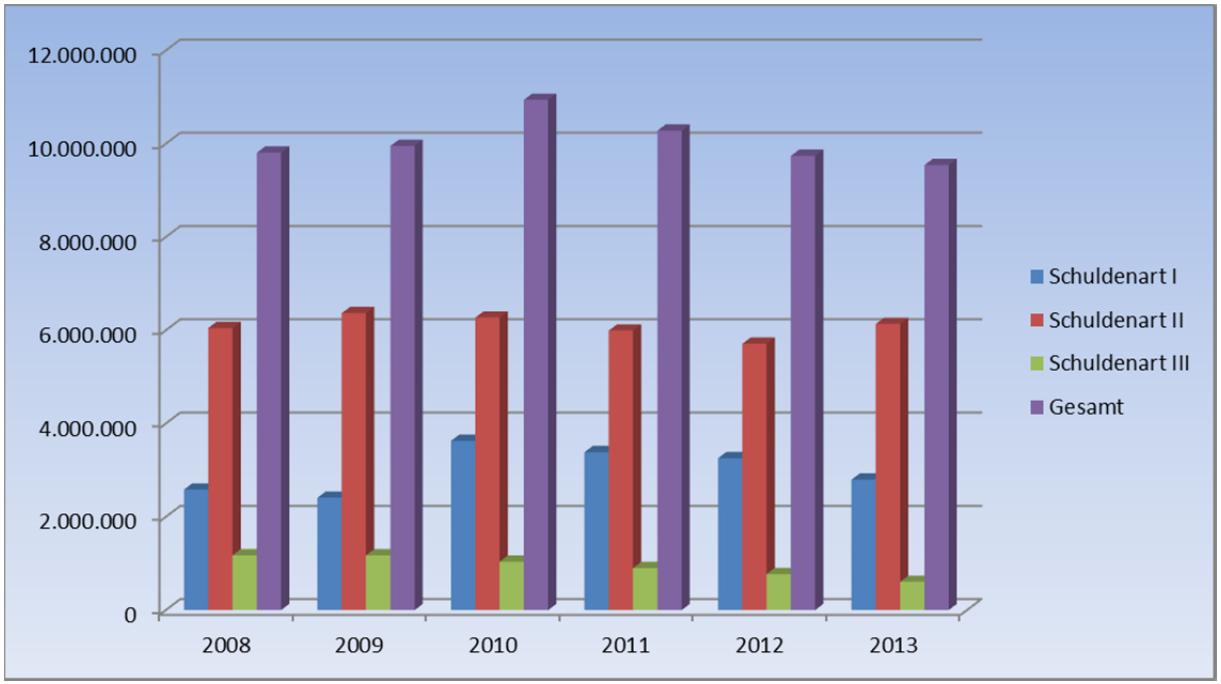

Kassenkredit

Gemäß § 83 OÖ. GemO darf die Gemeinde zur rechtzeitigen Leistung von Ausgaben des ordentlichen Gemeindevoranschlags Kassenkredite bis zu einem Viertel der Einnahmen des ordentlichen Gemeindevoranschlags aufnehmen, welche binnen Jahresfrist zurückzuzahlen sind. Mit dem Voranschlag wurde ein Kassenkredit über die Höhe von Euro 1.000.000,00 beschlossen.
Sehr erfreulich ist, dass dieser Kassenkredit kaum beansprucht werden musste. Im Finanzjahr 2013 fielen lediglich Soll-Zinsen in Höhe von Euro 900,32 an (2012: Euro 840,57).

Die mit den vier Banken von Kremsmünster vereinbarten Aufschläge auf den 3-Monats-Euribor betrugen im Jahr 2013 zwischen 0,500 (zusätzliche Rahmenbereitstellungsgebühr von 0,125 Prozent per Quartal) und 1,190 Prozent.

Leasing

Die Nettobelastung[37] aus den Leasingverpflichtungen betrug im Jahr 2013 Euro 324.887,05. Im Vergleich zum Vorjahr (Euro 302.728,92) bedeutet dies Mehrausgaben von Euro 22.158,13 oder rund sieben Prozent.

Neue Leasingverpflichtungen wurden für das Kommunalfahrzeug LKW MAN (Euro 18.400,23) und das Straßenbeleuchtungscontracting (Euro 22.784,98) eingegangen.

Die Leasingverpflichtung „Rathaus und Kindergarten Markt – energiesparende Maßnahmen“ mit einer Belastung von Euro 15.583,98 ist im Jahr 2012 abgelaufen.

Haftungen

Der Stand an Haftungen[38] betreffend Darlehen des RHV Unteres Kremstal etc. reduzierte sich auf Euro 1.506.059,93. Gemäß dem Erlass des Landes OÖ. vom 03.12.2012 und dem Prüfbericht zum RA 2012 wurde die Haftungen gegenüber dem Land OÖ. für den RHV Unteres Kremstal in Höhe von Euro 442.169,70 auf null gesetzt.

Stand zu Beginn des Finanzjahres:	**Abgang:**	**Zugang:**	**Stand am Ende des Finanzjahres:**
Euro 2.061.763,84	Euro 555.704,21	-	Euro 1.506.059,63

[37] RA 2013, Nachweis über Leasing, Seite 205
[38] RA 2013, Nachweis über den Stand an Haftungen, Seite 201 ff.

Bezugsvorschüsse

Der Stand an gegebenen Darlehen[39] betrug per 31.12.2013 Euro 8.955,79. Die Rückzahlungen machten Euro 5.522,00 aus.

Rechnungsquerschnitt/Maastricht-Ergebnis

Laut Rechnungsquerschnitt ergibt sich für das Jahr 2013 ein positives Maastricht-Ergebnis[40] von Euro 371.243,62 (2012: Euro 817.578,09). Gegenüber dem Voranschlag hat sich das Ergebnis deutlich verbessert. Der Rückgang im Vergleich zum Jahr wird mit der Rücklagenentnahme für das Vorhaben Sanierung VS und KIGA Krühub sowie mit höheren Investitionssummen (Saldo 2) begründet.

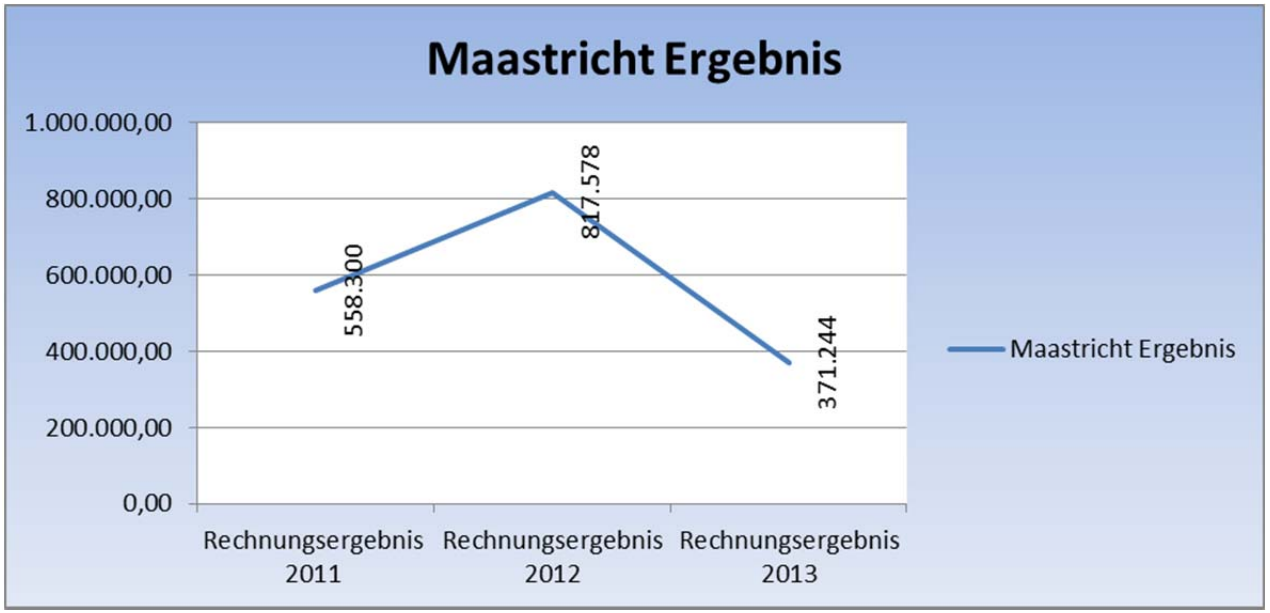

[39] RA 2013, Nachweis über gegebene Darlehen, Seite 185
[40] RA 2013, Rechnungsquerschnitt 2013, Seite 220 ff.

AUSSERORDENTLICHER HAUSHALT

Die Gebarung im außerordentlichen Haushalt[41] inkl. Abwicklung der Vorjahresergebnisse weist Einnahmen von Euro 2.961.220,04 und Ausgaben von Euro 2.910.100,97 aus. Daraus errechnet sich ein Soll-Überschuss von Euro 51.119,07 (2012: Euro 316.412,63). Das laufende Ergebnis, dh. ohne Abwicklung der Soll-Überschüsse und Soll-Fehlbeträge aus dem Vorjahr, ergibt Einnahmen in der Höhe von Euro 2.419.836,24 und Ausgaben in der Höhe von Euro 2.685.129,80 und somit einen Fehlbetrag von Euro 265.293,56.

Details zu den einzelnen Vorhaben des Jahres 2013[42]:

Vorhaben Feuerwehr Irndorf Grundstückskauf:

Für den Grundstückskauf für die Feuerwehr Irndorf wurde im Jahr 2013 die vereinbarte Rate von Euro 12.000,00 beglichen. Die Finanzierung erfolgte aus dem Soll-Überschuss aus Vorjahren. Der verbleibende Soll-Überschuss 2013 in Höhe von Euro 12.000,00 wird für die Rate 2014 herangezogen.

Vorhaben Sanierung VS Krühub:

Das Vorhaben Sanierung Volksschule, Kindergarten und Wohnung Krühub wurde mit Gesamtkosten von Euro 381.841,07 endabgerechnet. Die Ausgaben im Jahr 2013 beliefen sich auf Euro 340.381,87. Zur Finanzierung wurden folgende Beträge vereinnahmt: Zuführung Anteilsbetrag OH: Euro 78.824,29, Rücklagenentnahme: Euro 102.216,78, Landeszuschuss Schulbau: Euro 70.000,00, Landeszuschuss Kindergarten: Euro 19.400,00 sowie Bedarfszuweisungsmittel: Euro 89.400,00. Das Vorhaben ist somit ausfinanziert. Gegenüber dem ursprünglichen Finanzierungsplan mit einem Kostenrahmen von Euro 300.000,00 wurde dieses Vorhaben um Euro 81.841,07 überschritten.

Vorhaben Kindergarten Markt:

Im Jahr 2013 wurde von der VFI der Stadtgemeinde Bad Hall & Co KG eine Containeranlage um Euro 30.000,00 angeschafft und mit einem Anteilsbetrag OH in gleicher Höhe finanziert.

[41] RA 2013, Gesamtübersicht Außerordentlicher Haushalt, Seite 95 ff.
[42] RA 2013, Außerordentlicher Haushalt nach Vorhaben, Seite 99 ff.

Vorhaben Sanierung Haus der Generationen:

Der Überschuss aus dem Jahr 2012 von Euro 9.566,41 (Landeszuschuss Energiecontracting) wurde im Jahr 2013 zur Tilgung der Contracting-Finanzierung herangezogen.

Vorhaben Projekt BYPAD – Förderung des Radverkehrs:

Das Projekt BYPAD – Förderung des Radverkehrs in Kremsmünster – wurde im Jahr 2012 begonnen und sieht insgesamt Kosten von Euro 130.000,00 vor. Die Ausgaben 2013 beliefen sich auf Euro 24.514,50. An Einnahmen wurden Kostenersätze für Radständer der Kremsmünsterer Gewerbebetriebe in Höhe von Euro 2.307,60 und ein Anteilsbetrag OH von Euro 58.189,00 verbucht. Für das Jahr 2014 verbleibt somit ein Überschuss von Euro 35.982,10.

Neubau Rot-Kreuz-Ortsstelle:

Im Jahr 2013 erhielt die Marktgemeinde Kremsmünster laut Finanzierungsplan restliche Bedarfszuweisungsmittel von Euro 6.759,00, welche dem Roten Kreuz überwiesen worden sind.

Vorhaben Straßensanierungen 2011 – 2015:

Beim Vorhaben Straßensanierungen 2011 – 2015 wurden im Jahr 2013 Ausgaben von Euro 197.442,93 getätigt. Im Zuge dieses Vorhabens erfolgten ua. die Asphaltierungsarbeiten im Zentrum, die Gehsteigerrichtung Stiftsbahnhof sowie die Sanierungsarbeiten gemäß dem Straßenbauprogramm 2013. Zur Finanzierung wurden dem Vorhaben ein Anteilsbetrag OH von Euro 67.754,07 sowie Anliegerbeiträge von Euro 13.028,86 zugeführt. Zudem erfolgt eine Zuführung aus dem ordentlichen Haushalt von Euro 99.360,00 (Kostenersatz KELAG). An Bedarfszuweisungsmittel wurden Euro 50.000,00 und an Landeszuschüssen Euro 30.000,00 vereinnahmt. Da das Straßenbauprogramm 2013 aufgrund des Baufortschritts noch nicht endabgerechnet werden konnte, verbleibt für das Jahr 2014 ein Überschuss von Euro 32.700,00.

Vorhaben Haltestellenverlegung Stift:

Der Fehlbetrag aus dem Jahr 2012 von Euro 6.500,00 wurde mit dem geplanten Landeszuschuss in gleicher Höhe ausgeglichen.

Straßenbau Neuhof:

Für den Straßenbau Neuhof wurden im Jahr 2013 Euro 159.280,97 ausgegeben. Zur Finanzierung wurden Verkehrsflächenbeiträge von Euro 36.772,97, Infrastrukturbeiträge von Euro 119.508,00 sowie sonstige Einnahmen von Euro 3.000,00 vereinnahmt. Insgesamt sieht dieses Vorhaben einen Kostenrahmen von Euro 708.000,00 vor.

Vorhaben Ankauf Kommunalfahrzeuge:

Für den Ankauf eines Multicars wurde im Jahr 2012 zur Finanzierung ein Anteilsbetrag OH von Euro 196.000,00 zugeführt. Die tatsächlichen Anschaffungskosten reduzierten sich jedoch auf Euro 156.291,66. Somit wurden an den ordentlichen Haushalt Euro 39.708,35 zurückgeführt. Das Vorhaben ist somit ausfinanziert.

Vorhaben Wasserversorgungsanlage BA 10 (Aufschließung Neuhof):

Das Vorhaben Wasserversorgungsanlage BA 10 – Aufschließung Neuhof – wurde 2012 begonnen sieht insgesamt Kosten von Euro 270.000,00 vor. Die Ausgaben im Jahr 2013 betrugen Euro 204.103,57. Zur Finanzierung wurden dem Vorhaben Anschlussgebühren von Euro 65.353,12 und ein Anteilsbetrag OH von Euro 18.750,45 zugeführt. Der Fehlbetrag von Euro 120.000,00 wird durch einen Zwischenfinanzierungskredit (Vorhaben 850900 „Zwischenfinanzierung Wasserversorgung“ ausgeglichen.

Vorhaben Wasserversorgungsanlage BA 11 (Aufschließung Krift):

Dieses Vorhaben sieht insgesamt Ausgaben in Höhe von Euro 410.000,00. Im Jahr 2013 fielen Ausgaben in Höhe von Euro 10.852,19 für Planungsleistungen an.

Vorhaben Wasserversorgungsanlagen Land OÖ. Schuldenerlass:

Gemäß dem Erlass des Amtes der OÖ. Landesregierung vom 29. August 2013 haben die Ausbuchungen von Investitionsdarlehen des Landes haushaltswirksam entsprechend der vorgegebenen Kontierungen im AOH zu erfolgen. Im Bereich der Wasserversorgungsanlagen betrug der Abschreibungsbetrag im Jahr 2013 Euro 33.290,88.

Vorhaben Abwasserbeseitigungsanlage Schachtsanierung:

Für das Vorhaben Sanierung der Kanalschächte wurden im Jahr 2013 Ausgaben in der Höhe von Euro 45.653,35 getätigt. Die Finanzierung erfolgte aus dem Überschuss aus dem Jahr 2012 in Höhe von Euro 23.600,00 und einer Zuführung von Anschlussgebühren in Höhe von Euro 22.053,35.

Vorhaben Abwasserbeseitigungsanlage BA 12:

Der aufgenommene Zwischenkredit von Euro 160.000,00 wurde im Jahr 2013 zurückgezahlt und ein langfristiges Darlehen umgewandelt. Mit einer Zuführung von Anschlussgebühren in Höhe von Euro 9.011,97 wurde dieses Vorhaben ausgeglichen.

Vorhaben Abwasserbeseitigungsanlage BA 13 Leitungskataster WVA und ABA:

Die Erstellung des Leitungskatasters für die Wasserver- und Abwasserentsorgungsanlagen wurde im Jahr 2013 begonnen. Die Gesamtkosten belaufen sich insgesamt auf Euro 360.000,00. Davon fielen im Jahr 2013 Kosten von Euro 84.328,08 an. Vom Überschuss aus dem Jahr 2012 verbleiben somit Euro 15.671,92 für Ausgaben im Jahr 2014.

Vorhaben Abwasserbeseitigungsanlage BA 14 (Aufschließung Neuhof):

Das Vorhaben Abwasserbeseitigungsanlage BA 14 – Aufschließung Neuhof – wurde 2012 begonnen und sieht insgesamt Kosten von Euro 650.000,00 vor. Die Ausgaben im Jahr 2013 betrugen Euro 562.186,77. Dem Vorhaben wurden Euro 88.969,38 an Anschlussgebühren zugeführt. Somit ergibt sich für das Jahr 2013 ein Fehlbetrag von Euro 445.000,00, welcher durch einen Zwischenfinanzierungskredit (Vorhaben 851200 „Zwischenfinanzierung ABA“ ausgeglichen wird.

Vorhaben Abwasserbeseitigungsanlage BA 15 (Aufschließung Krift):

Dieses Vorhaben sieht insgesamt Ausgaben in Höhe von Euro 400.000,00. Im Jahr 2013 fielen Ausgaben in Höhe von Euro 5.761,34 für Planungsleistungen an.

Vorhaben Abwasserbeseitigungsanlage BA 16 (Hangrutschung):

Aufgrund eines Starkregenereignisses im Juni 2013 kam es beim Projekt Neuhof zu einer Hangrutschung. Dabei fielen Sanierungskosten von Euro 28.621,42 an. Diese werden im Jahr 2014 durch Mittel aus dem Katastrophenfonds, aus Mitteln des Siedlungswasserwirtschaftsfonds und aus Sondermitteln des Landes OÖ. zur Gänze finanziert.

Abwasserbeseitigungsanlagen Land OÖ. Schuldenerlass:

Gemäß dem Erlass des Amtes der OÖ. Landesregierung vom 29. August 2013 haben die Ausbuchungen von Investitionsdarlehen des Landes haushaltswirksam entsprechend der vorgegebenen Kontierungen im AOH zu erfolgen. Im Bereich der Abwasserbeseitigungsanlagen betrug der Abschreibungsbetrag im Jahr 2013 Euro 574.386,52.

Verzeichnis der Vorhabensstände ao. Haushalt zum Rechnungsabschluss 2013

BASISDATEN: Stände RA 2012

Vorhaben	Ansatz	Stand 01.01.2013	Einnahmen 2013	Ausgaben 2013	Stand 31.12.2013
FF Irndorf, Grundstücksankauf	163201	€ 24.000,00	€ -	€ 12.000,00	€ 12.000,00
Volksschule Krühub	211200	-€ 19.459,20	€ 359.841,07	€ 340.381,87	€ -
Kindergarten Markt	240002	€ -	€ 30.000,00	€ 30.000,00	
Haus der Generationen	429000	€ 9.566,41	€ -	€ 9.566,41	€ -
Projekt BYPAD	522001	€ -	€ 60.496,60	€ 24.514,50	€ 35.982,10
Neubau Rot-Kreuz-Ortsstelle	530000	€ -	€ 6.759,00	€ 6.759,00	€ -
Straßenbau und -sanierung 2011-2015	612530	-€ 30.000,00	€ 260.142,93	€ 197.442,93	€ 32.700,00
Haltestellenverlegung Stift	612560	-€ 6.500,00	€ 6.500,00	€ -	€ -
Straßenbau Neuhof	612570	€ -	€ 159.280,97	€ 159.280,97	€ -
Kommunalfahrzeuge	821001	€ 196.000,00		€ 196.000,00	€ -
Wasserversorgung BA 10	850010	€ -	€ 84.103,57	€ 204.103,57	-€ 120.000,00
Wasserversorgung BA 11	850011	€ -	€ -	€ 10.852,19	-€ 10.852,19
WVA - Zwischenfinanzierung	850900	€ -	€ 120.000,00	€ -	€ 120.000,00
WVA Schuldenerlass Land OÖ.	850990	€ -	€ 33.290,88	€ 33.290,88	€ -
Abwasserbeseitigung Schachtsanierg.	851001	€ 23.600,00	€ 22.053,35	€ 45.653,35	€ -
Abwasserbeseitigung BA 12	851012	-€ 169.011,97	€ 169.011,97	€ -	€ -
Leitungskataster WVA und ABA	851013	€ 100.000,00	€ -	€ 84.328,08	€ 15.671,92
Abwasserbeseitigung BA 14	851014	€ 28.217,39	€ 88.969,38	€ 562.186,77	-€ 445.000,00
Abwasserbeseitigung BA 15	851015	€ -	€ -	€ 5.761,34	-€ 5.761,34
Abwasserbeseitigung BA 16	851016	€ -	€ -	€ 28.621,42	-€ 28.621,42
ABA - Zwischenfinanzierung	851200	€ -	€ 445.000,00	€ -	€ 445.000,00
ABA Schuldenerlass Land OÖ.	851990	€ -	€ 574.386,52	€ 574.386,52	€ -
Zwischenkredite	982000	€ 160.000,00	€ -	€ 160.000,00	€ -
Gesamt (Einn.u.Ausg.)		€ 316.412,63	€ 2.419.836,24	€ 2.685.129,80	€ 51.119,07
Abwicklung Vorjahr	Sollübersch.	€ 541.383,80	€ 541.383,80	-€ 224.971,17	
Gesamt (Einn.u.Ausg.mit Vj.)	Sollfehlbetr.	-€ 224.971,17	€ 2.961.220,04	€ 2.910.100,97	€ 51.119,07
GESAMT LAUFENDES ERGEBNIS			**€ 2.419.836,24**	**€ 2.685.129,80**	**-€ 265.293,56**

Marktgemeinde Kremsmünster

Politischer Bezirk: Kirchdorf a.d. Krems

Rechnungsabschluss
für das Haushaltsjahr 2 0 1 3

Nach Auflage zur öffentlichen Einsicht gemäß § 92 der Oö. Gemeindeordnung 1990 vom Gemeinderat in der Sitzung vom 20.03.2014 genehmigt.

Ein Auszug aus der Verhandlungsschrift über die Sitzung des Gemeinderates betreffend die Beratung und Beschlussfassung über den Rechnungsabschluss ist angeschlossen.

Der Rechnungsabschluss wurde vom Prüfungsausschuss im Sinne des § 91 Oö. Gemeindeordnung 1990 am 13.03.2014 geprüft.

Ein Bericht über das Ergebnis der Prüfung ist angeschlossen.

Der Kassenführer

Der Bürgermeister

Der Rechnungsabschluss 2013 der Marktgemeinde Kremsmünster wurde gemäß § 99 Abs. 2 der Oö. Gemeindeordnung 1990 namens der Oö. Landesregierung dahingehend überprüft, ob er den hiefür geltenden Vorschriften entspricht. Das Ergebnis der Überprüfung ist im Erlass Gem.- vom enthalten.

Kirchdorf/Kr., am

Der Bezirkshauptmann:

1. E I N W O H N E R Z A H L

Unter Berücksichtigung der durch Eingemeindung eingetretenen Gebietsveränderungen

A) nach der Volkszählung am 15. Mai 2001	6.436
B) zum Stichtag der letzten GR-Wahl am 05.06.2009	6.757
C) nach der Stichtagserhebung am 31.10.2012	6.420

2. F L Ä C H E N A U S M A S S

Unter Berücksichtigung der durch Eingemeindung eingetretenen Gebietsveränderungen 4.219 ha

3. H E B E S Ä T Z E D E R G E M E I N D E A B G A B E N :

Hebesätze

Grundsteuer für Land- und forstwirtschaftliche Betriebe (A)	500	v.H	des Meßbetrages
Grundsteuer für Grundstücke (B)	500	v.H.	des Meßbetrages

Abgaben

Lustbarkeitsabgabe laut Verordnung vom 4. Dezember 2001

Tourismusabgabe laut Verordnung vom 4.Dezember 2001

Gebühren

Gebühren, die im Rahmen des Voranschlages festgesetzt werden:

		USt-Satz	Betrag excl.Ust	Betrag incl.Ust
Hundeabgabe für den 1. Hund	EUR	0%	30,00	30,00
Wachhunde	EUR	0%	20,00	20,00
Kanalbenützungsgebühr pro m³ verbrauchten				
Wassers bzw. m² der Bem.grundlage	EUR	10%	3,42	3,76
Wasserbezugsgebühr pro m³	EUR	10%	1,51	1,66
Wasserzählermiete 3 m³ Durchgang	EUR	10%	10,60	11,66
Wasserzählermiete 20 m³ Durchgang	EUR	10%	29,35	32,29

Abfallgebühren:

Die Abfallgebühren ab 01.01.2011 wurden vom Gemeinderat in einer neuen Verordnung und damit nicht im Rahmen des Voranschlages beschlossen.

V E R H A N D L U N G S S C H R I F T

über die öffentliche

SITZUNG DES GEMEINDERATES

der Marktgemeinde Kremsmünster am **Donnerstag, den 20.03.2014**

Tagungsort:

Beginn: 19:00
Ende: 22:10

Anwesend sind:

Bürgermeister		
	Obernberger Gerhard, Bgm.	ÖVP
Vizebürgermeister		
	Ölsinger Robert, Vbgm.	ÖVP
Gemeinderatsmitglieder		
	Mayr Thomas	ÖVP
	Söllradl Gerhard, DI	ÖVP
	Dutzler Johann	ÖVP
	Krenhuber Elisabeth, Mag.	ÖVP
	Eder Klaus, Mag.	ÖVP
	Abler-Rainalter Nicola	ÖVP
	Hübner Klaus	ÖVP
	Köttstorfer Karoline	ÖVP
	Bischof Konrad	ÖVP
	Piplica Sanja, Mag.	ÖVP
	Neubauer Manuela	ÖVP
	Oberhuber Brigitta	ÖVP
	Strauß Karl	ÖVP
	Mayr Johann	ÖVP
	Dutzler Peter	ÖVP
	Brunner Otmar, DI	ÖVP
	Rathmair Franz	ÖVP
Vizebürgermeister		
	Kiennast Christian	SPÖ

Gemeinderatsmitglieder

	Guggi Edeltraud	SPÖ	
	Dorfer Magdolna	SPÖ	
	Wakolbinger Thomas	SPÖ	
	Stallinger Auguste	SPÖ	
	Deixler-Wimmer Elisabeth	GRÜNE	
	Schinko Ralf	FPÖ	
	Oberhauser Bruno	FPÖ	
	Michlmayr Rudolf	FPÖ	

Gemeinderats-Ersatzmitglieder

Müller Ing. Josef	ÖVP	Ersatz f. GR Humenberger-Riesenhuber
Resl Gerhard	SPÖ	Ersatz f. GR Steiner
Kammerhuber Adolf	GRÜNE	Ersatz f. GR Leitner

Leiter des Gemeindeamtes

Haider Reinhard, Mag.(FH)

Schriftführer

Petter-Jazwierski Karin, Mag.

Abteilungsleiter

Hinterplattner Christoph, MA (bei TOP 1 und 2)

Entschuldigt abwesend sind:

Gemeinderatsmitglieder

Humenberger-Riesenhuber Reinhard	ÖVP
Steiner Ewald	SPÖ
Leitner Sabrina	GRÜNE

2. Rechnungsabschluss 2013

Auch im Jahr 2013 konnte wiederum der Haushaltsausgleich erreicht werden. Waren zum Zeitpunkt der Nachtragsvoranschlagserstellung die Vorzeichen betreffend eine positive Entwicklung der Abgabenertragsanteile noch relativ unsicher, so haben sich diese zum Jahresende hin äußerst positiv entwickelt. Auch die Einnahmen aus der Kommunalsteuer haben die Erwartungen deutlich übertroffen. Diese beiden Faktoren haben also wesentlich zu diesem positiven Jahresergebnis 2013 beigetragen.

Wie im Bericht zum Voranschlag 2014 angemerkt, wird für die nächsten Jahre jedoch nur noch von moderaten Steigerungen bei den Abgabenertragsanteilen ausgegangen. Im Gegenzug werden die Ausgaben für den Gesundheits- und Sozialbereich deutlich steigen. Dies bedeutet daher, dass weiterhin alle Anstrengungen unternommen werden müssen, um die vorgegebenen Budgetziele, insbesondere die konsequente Einhaltung des Ausgabenrahmens, zu erreichen.

2.1. Rechnungsabschluss 2013 - Ordentlicher Haushalt
Vorlage: VW/011/2014

Sachverhalt:

Der Rechnungsabschluss für das Finanzjahr 2013 schließt mit **Einnahmen** und **Ausgaben** von jeweils **Euro 13.122.655,39**. Da der ordentliche Haushalt im Jahr 2012 ebenfalls ausgeglichen erstellt werden konnte, entfiel die Abwicklung eines Vorjahresergebnisses.
Würde man von den Gesamtausgaben die Rücklagenzuführungen von allgemeinen Haushaltsmitteln in Höhe von Euro 204.037,87 und die Zuführungen von allgemeinen Haushaltsmitteln an den außerordentlichen Haushalt von Euro 352.877,81 in Abzug bringen, ergäbe dies aus der laufenden Gebarung einen Überschuss Euro 556.925,68 (2012: Euro 586.938,11).
Im Vergleich zum Vorjahr haben sich die ordentlichen Einnahmen (2012: Euro 12.490.946,75) um Euro 631.708,64 oder rund fünf Prozent erhöht. Die ordentlichen Ausgaben (2012: Euro 12.256.840,16) sind gegenüber dem Jahr 2012 um Euro 661.777,36 oder rund 5,40 Prozent gestiegen.

Vergleicht man die ordentlichen Einnahmen des Rechnungsabschlusses 2013 in der Höhe von Euro 13.122.655,39 mit den Einnahmen im Nachtragsvoranschlag in der Höhe von Euro 12.774.200,00 ergeben sich saldierte Mehreinnahmen von Euro 348.455,39. Dies entspricht einer Einnahmensteigerung von rund 2,70 Prozent. Der Vergleich der ordentlichen Ausgaben des Rechnungsabschlusses 2013 in der Höhe von Euro 12.918.617,50 mit den Ausgaben im Nachtragsvoranschlag in der Höhe von Euro 12.785.800,00 ergibt saldierte Mehrausgaben von Euro 132.817,50. Die Mehrausgaben entsprechen demnach rund einem Prozent.

Die ausschließlichen Gemeindeabgaben machen im Jahr 2013 zusammen Euro 3.732.806,12 aus und erhöhten sich gegenüber dem Vorjahr (Euro 3.656.088,68) um Euro 76.717,44 oder rund zwei Prozent. Einen wesentlichen Anteil an dieser positiven Entwicklung haben die Einnahmen aus der Kommunalsteuer. In Summe machen die ausschließlichen Gemeindeabgaben rund 28 Prozent der ordentlichen Einnahmen aus.

Grundsteuer:
Die Höhe der Grundsteuer A ist seit einigen Jahren eigentlich unverändert und belief sich im Jahr 2013 auf rund Euro 37.884,10 (2012: Euro 37.788,96). Das Aufkommen an der Grundsteuer B hat sich gegenüber dem Vorjahr (Euro 529.298,47) um Euro 11.683,64 auf Euro 540.982,11 erhöht (+ 2,2 Prozent).

Kommunalsteuer:
Die Einnahmen aus der Kommunalsteuer betragen im Jahr 2013 Euro 3.100.242,63 und liegen um Euro 120.242,63 oder rund vier Prozent höher als zum Nachtragsvoranschlag erwartet. Betrachtet man den Zeitraum der letzten fünf Jahre, so haben sich die Kommunalsteuereinnahmen kontinuierlich von Euro 2.659.941,84 auf Euro 3.100.242,63 erhöht. Dies entspricht im Vergleichszeitraum einer Einnahmensteigerung von rund 17 Prozent.

Erhaltungsbeiträge:
Die Einnahmen aus Erhaltungsbeiträgen für Wasser und Kanal belaufen sich zusammen auf Euro 15.415,35 (2012: Euro 15.891,94).

Infrastrukturbeiträge:
An Infrastrukturbeiträgen wurden 2013 Euro 192.820,15 bzw. um Euro 67.179,85 weniger, als zum Nachtragsvoranschlag erwartet, vereinnahmt. Die Vorschreibung der Infrastrukturbeiträge kann nur nach Verkauf von Bauparzellen und entsprechenden Eintragungen im Grundbuch erfolgen. Die restlichen Einnahmen werden vermutlich im Jahr 2014 fällig werden.
Die Einnahmen aus den Infrastrukturbeiträgen betreffen zum Großteil die Vorhaben „Straßenbau Neuhof" und „Straßenbau Krift". Dem Vorhaben „Straßenbau Neuhof" wurden Euro 119.508,00 zugeführt. Der Restbetrag von Euro 73.312,15 wurde derweilen der Rücklage „Infrastrukturbeiträge" zugeführt.

Verkehrsflächenbeiträge:
Die Einnahmen an Verkehrsflächenbeiträgen belaufen sich auf Euro 57.701,33 und betreffen zum Großteil (Euro 44.672,47) das Straßenbauprojekt „Neuhof". Dem Vorhaben „Straßenbau Neuhof" wurden Euro 36.772,97 und dem Vorhaben „Straßensanierungen 2011-2015" Euro 13.028,86 zugeführt. Der Restbetrag von Euro 7.899,50 wurde der „Straßenbaurücklage" zugeführt.

Wasserleitungsanschlussgebühren:
Die Wasserleitungsanschlussgebühren machen insgesamt Euro 101.540,01 aus und betreffen das Vorhaben „WVA BA 10 – Neuhof" mit Euro 60.390,00 bzw. frühere Bauabschnitte mit Euro 41.150,01. Von diesen Einnahmen wurden Euro 65.353,12 dem Vorhaben „WVA BA 10 – Neuhof" und 36.186,89 der „Wasserleitungsbaurücklage" zugeführt.

Kanalanschlussgebühren:

An Kanalanschlussgebühren wurden Euro 138.168,64 vereinnahmt. Davon entfielen auf das Vorhaben „ABA BA 14 – Neuhof" Euro 100.782,00 sowie auf frühere Bauabschnitte Euro 37.386,64. Diese Einnahmen teilen sich auf Zuführungen zum Vorhaben „ABA BA 14 – Neuhof" mit Euro 88.969,38, zum Vorhaben „ABA Schachtsanierungen" mit Euro 22.053,35, zum Vorhaben „ABA BA 12" mit Euro 9.011,97 sowie zur „Kanalbaurücklage" mit Euro 18.133,94 auf.

Abfallgebühren:

Der Unterabschnitt „813000 Abfallabfuhr" muss seit dem Jahr 2011 nicht mehr zwingend ausgeglichen erstellt werden und es können daher Überschüsse im ordentlichen Haushalt verbleiben. Die saldierten Einnahmen und Ausgaben ergeben im Jahr 2013 einen Überschuss von Euro 46.879,45 (2013: Euro 72.729,52).

Dieser Überschuss reduziert sich ganz wesentlich, wenn man die Arbeits- und Gerätestunden für das Entleeren und Säubern der Abfallbehälter im gesamten Ortsgebiet berücksichtigt. Dafür fallen pro Woche rund 20 Arbeitsstunden, 6 Ladog- und 4 Traktorstunden an, welche pro Jahr Kosten von Euro 36.900,00 ausmachen und beim Abschnitt „Ortsverschönerung" verbucht werden.

Wasserbezugs- und Kanalbenützungsgebühren:

An Wasserbezugs- und Kanalbenützungsgebühren wurden im Jahr 2013 Euro 364.004,60 bzw. Euro 941.857,81 jeweils exkl. MWSt vereinnahmt.

In beiden Abschnitten wurden 2013 Überschüsse erzielt:

Wasserversorgung:	Euro	87.496,00	(2012: Euro 45.365,78)
Abwasserbeseitigung:	Euro	391.369,38	(2012: Euro 413.494,68)
Gesamt:	**Euro**	**478.865,38**	**(2012: Euro 458.860,46)**

Ertragsanteile:

Die Einnahmen aus den Ertragsanteilen an gemeinschaftlichen Bundesabgaben belaufen sich im Jahr 2013 auf Euro 4.770.798,33 und liegen um Euro 53.998,33 über den veranschlagten Werten. Die Abgabenertragsanteile machen rund 36 Prozent der ordentlichen Einnahmen aus. Ein Vergleich mit dem Vorjahr (Euro 4.557.962,69) zeigt eine Einnahmensteigerung um Euro 212.835,64 oder 4,7 Prozent. An Landesumlage wurden 2013 Euro 589.438,57 (2012: Euro 577.299,84) einbehalten.

SHV-Bezirksumlage und Krankenanstaltenbeitrag

Die Sozialhilfeverbands-Bezirksumlage betrug im Jahr 2013 Euro 1.835.981,26 und fiel gegenüber dem Vorjahr (Euro 1.726.828,83) um Euro 109.152,43 oder rund 6,3 Prozent höher aus.

Der Krankenanstaltenbeitrag 2013 – bereinigt um die Rückersätze aus der Abrechnung 2011 in Höhe von Euro 75.703,00 – machte Euro 1.222.204,00 aus. Im Vergleich zum Vorjahr bedeutet dies Minderausgaben in Höhe von Euro 96.691,00 oder 7,3 Prozent.

SHV-Bezirksumlage und Krankenanstaltenbeitrag zusammen machen rund ein 23 Prozent der ordentlichen Ausgaben aus.

Investitionen und Ausgaben für Instandhaltungen

Insgesamt wurden 2013 im ordentlichen Haushalt Investitionen in Höhe von Euro 191.240,64 getätigt. Dies entspricht 1,45 Prozent der ordentlichen Ausgaben. Die Ausgaben für Instandhaltungsmaßnahmen betrugen im Jahr 2013 Euro 469.667,37 bzw. 3,6 Prozent der ordentlichen

Kindergärten, Hort und Krabbelstube

Insgesamt musste die Marktgemeinde Kremsmünster im Jahr 2013 für die Betriebsabgänge der Kindergärten Markt, Krühub, Stift, Kremsegg und Schulzentrum und Hort sowie für den Gemeindebeitrag für die Greiner Krabbelstube Euro 384.947,88 aufwenden. Dies ist um Euro 14.552,12 weniger als zum Zeitpunkt des Nachtragsvoranschlags erwartet.

Im Vergleich zum Vorjahr (Euro 330.756,24) haben sich die Ausgaben um Euro 54.191,64 oder rund 16 Prozent erhöht.

Die Ausgaben für den Kindergarten-Transport belaufen sich auf Euro 85.057,95. Diesen stehen Einnahmen von Euro 40.770,94 gegenüber. Somit errechnet sich ein Abgang von Euro 44.287,01.

Insgesamt ergeben die Ausgaben für die Kindergärten, den Kindergarten-Transport, die Krabbelstube und den Hort Euro 551.791,89 (2012: Euro 490.994,40). Bei Einnahmen von Euro 82.788,44 errechnet sich daraus ein Gesamtabgang von Euro 469.003,45.

Gemeindeeinrichtungen

Schulausspeisung:

Bei der Schulausspeisung errechnet sich bei Einnahmen von Euro 107.655,05 und Ausgaben von Euro 105.404,70 ein Überschuss von Euro 2.250,35 (2012: Überschuss Euro von 17.103,10, 2011: Überschuss von Euro 3.098,45).

Bezirkssporthalle:

Die Bezirkssporthalle verbucht bei Einnahmen von Euro 38.547,57 und Ausgaben von Euro 156.166,52 einen Abgang von Euro 117.618,95 (2012: Abgang von Euro 106.629,26, 2011: Abgang von Euro 115.605,71). Begründet wird der Anstieg beim Abgang mit höheren Ausgaben bei den Löhnen, bei der Gebäudeinstandhaltung sowie der Fahrzeuginstandhaltung.

Gemeindebücherei:

Bei der Gemeindebücherei ergibt sich bei Einnahmen von Euro 509,40 und Ausgaben von Euro 3.396,72 ein Abgang von Euro 2.887,32 (2012: Abgang von Euro 2.496,66, 2011: Abgang von Euro 2.644,28).

Landesmusikschule:

Die Landesmusikschule verursacht bei Einnahmen von Euro 8.800,00 und Ausgaben von Euro 66.985,23 einen Abgang von Euro 58.185,23 (2012: Abgang von Euro 54.079,21, 2011: Abgang von Euro 60.676,87).

Kulturzentrum Kino:

Für das Kulturzentrum Kino errechnet sich bei Einnahmen von Euro 12.696,65 und Ausgaben von Euro 53.237,53 ein Abgang von Euro 40.540,88 (2012: Abgang von Euro 41.718,36, 2011: Abgang von Euro

39.610,02). Der Mehrjahresvergleich 2011 bis 2013 zeigt, dass sich die Abgänge relativ gleichbleibend entwickeln.

Essen auf Rädern:
Bei der Einrichtung Essen auf Rädern ergibt sich bei Einnahmen von Euro 79.071,73 und Ausgaben von Euro 74.164,87 ein Überschuss von Euro 4.906,86 (2012: Überschuss von Euro 5.876,01, 2011: Überschuss von Euro 5.493,53).

Haus der Generationen:
Das Haus der Generationen verursacht bei Einnahmen von Euro 6.767,68 und Ausgaben von Euro 36.951,49 einen Abgang von Euro 30.183,81 (2012: Abgang von Euro 27.252,51,15, 2011; Abgang von Euro 13.767,74).

Der hohe Abgang im Jahr 2013 wurde ua. verursacht durch Kanalsanierungsmaßnahmen mit Kosten von Euro 10.855,14.

Freibad:
Beim Freibad errechnet sich bei Einnahmen von 96.628,27 und Ausgaben von Euro 250.478,18 ein Abgang von Euro 153.849,91 (2012: Abgang von Euro 148.878,40, 2011: Abgang von Euro 118.656,89).

Der hohe Abgang im Jahr 2013 wird damit begründet, dass Arbeitsleistungen des Wirtschaftshofs (laut Stundenaufzeichnungen) mit einem Betrag von Euro 33.983,58 verbucht worden sind. Darunter fallen ua. die Mäharbeiten (3 bis 4 Stunden pro Woche), die Arbeiten für Gebäude- und Anlagenreparaturen von Installateur und Elektriker etc.

Wirtschaftshof:
Beim Wirtschaftshof ergibt sich bei Einnahmen (inkl. Vergütungen von Arbeitsleistungen) von Euro 398.056,92 und Ausgaben von Euro 430.031,32 ein Abgang von Euro 31.974,40.

Der Abgang im Jahr 2013 wird damit begründet, dass nicht alle Ausgaben, insbesondere jene der Gebäudeinstandhaltung (Fassadensanierung, Wohnungssanierung), auf die entsprechenden Unterabschnitte verteilt werden konnten.

Personalausgaben
Die Aufwendungen für das aktive Personal beliefen sich im Finanzjahr 2013 auf Euro 1.913.520,22 (2012: Euro 1.860.652,88). Dies entspricht rund 15,00 Prozent der ordentlichen Ausgaben. Gegenüber dem Nachtragsvoranschlag (Euro 1.901.100,00) bedeutet dies Mehrausgaben von insgesamt Euro 12.420,22. Mehrausgaben ergeben sich bei der Schülerausspeisung (Euro 4.766,53), im Bereich Kindergarten-Transport (Euro 3.859,84) und im Wirtschaftshof (Euro 4.809,73).
Vergleicht man die Personalausgaben mit dem Jahr 2012 ergibt sich eine Ausgabensteigerung von Euro 52.867,34. Im Gegenzug sind die Ausgaben für das Leihpersonal im Jahr 2013 von Euro 20.898,51 auf Euro 6.836,90 gesunken. Vergleicht man die Entwicklung der letzten Jahre so zeigt sich, dass der Anteil der Personalkosten im Vergleich zu den Gesamtausgaben im ordentlichen Haushalt wesentlich gesunken ist.

Zuführungen an den AOH

Im Finanzjahr 2013 konnten insgesamt Zuführungen in Höhe von Euro 707.575,46 an den außerordentlichen Haushalt getätigt werden. Davon entfallen Euro 352.877,81 auf Zuführungen von allgemeinen Haushaltsmitteln. Gegenüber dem Vorjahr (Euro 569.794,10) bedeutet dies höhere Zuführungen von Euro 137.781,36. Die Zuführungen von allgemeinen Haushaltsmitteln von Euro haben sich gegenüber dem Jahr 2012 (Euro 352.831,52) eigentlich nicht verändert. Die Steigerung ist im Wesentlichen auf die Zuführung der Infrastrukturbeiträge in Höhe von € 119.508,00 zurückzuführen.

Freiwillige Ausgaben ohne Sachzwang

Gemäß dem Erlass vom 10. November 2005 beträgt der maximale Rahmen für freiwillige Ausgaben und Subventionen Euro 15 pro EinwohnerIn. Zum Stichtag der letzten Gemeinderatswahl lag die Einwohnerzahl bei 6.757.

Der maximale Rahmen wurde im Jahr 2013 um Euro 5.818,22 überschritten bzw. beträgt die Förderhöhe pro EinwohnerIn Euro 15,86.

Im Vergleich zum Vorjahr (Euro 15,37 pro EinwohnerIn) bedeutet dies eine geringfügige Erhöhung.

Rücklagen

Am Ende des Finanzjahres 2013 stehen der Marktgemeinde Kremsmünster Rücklagenmittel in Höhe von Euro 594.037,71 zur Verfügung. Erfreulich ist festzustellen, dass der Rücklage für allgemeine Zwecke (Betriebsmittelrücklage) Euro 154.037,87 zugeführt werden konnten. Für das Vorhaben „Zentrumsprojekt" wurde eine Rücklagenzuführung von Euro 50.000,00 getätigt. Für das Vorhaben „Sanierung Volksschule Krühub erfolgte die geplante Rücklagenentnahme in Höhe von Euro 102.216,78.

Schulden und Annuitätendienst

Am Ende des Finanzjahres 2013 betrug der Schuldenstand Euro 9.542.007,83. Gegenüber dem Vorjahr (Euro 9.740.732,28) bedeutet dies eine Reduzierung um Euro 198.724,45 oder rund zwei Prozent. Der Nettoaufwand für Annuitäten für normal- und niederverzinsliche Darlehen betrug Euro 599.680,76 und reduzierte sich gegenüber dem Vorjahr (Euro 652.075,30) um Euro 52.394,54 oder rund acht Prozent.

Der Gesamtschuldenstand von Euro 9.542.007,83 teilt sich wie folgt auf:

- Schuldenart I: Euro 2.798.332,35 (2012: Euro 3.257.358,79)
- Schuldenart II: Euro 6.136.594,88 (2012: Euro 5.710.785,19)
- Schuldenart III: Euro 607.080,60 (2012: Euro 772.588,30)

Bei den Investitionsdarlehen des Landes erfolgten aufgrund des Schuldenerlasses des Landes OÖ. Tilgungen von insgesamt Euro 165.507,70 und reduzierte sich der Schuldenstand in diesem Bereich auf Euro 607.080,60.

Der Zwischenfinanzierungskredit für das Vorhaben „Kanalbau ABA BA 12" mit einem Betrag von Euro 160.000,00 wurde getilgt und in ein langfristiges Darlehen umgewandelt.

Zur Finanzierung der Vorhaben „WBA BA 10 – Neuhof" und „ABA BA 14 – Neuhof" wurde ein Zwischenfinanzierungskredit von zusammen Euro 565.000,00 aufgenommen.

Die Pro-Kopf-Verschuldung – 6.420 EinwohnerInnen per 31.10.2013 – beträgt zum Ende des Jahres 2013 Euro 1.486,29 (2012: Euro 1.505,98 bei 6.468 EinwohnerInnen).

Kassenkredit

Gemäß § 83 OÖ. GemO darf die Gemeinde zur rechtzeitigen Leistung von Ausgaben des ordentlichen Gemeindevoranschlags Kassenkredite bis zu einem Viertel der Einnahmen des ordentlichen Gemeindevoranschlags aufnehmen, welche binnen Jahresfrist zurückzuzahlen sind. Mit dem Voranschlag wurde ein Kassenkredit über die Höhe von Euro 1.000.000,00 beschlossen.

Sehr erfreulich ist, dass dieser Kassenkredit kaum beansprucht werden musste. Im Finanzjahr 2013 fielen lediglich Soll-Zinsen in Höhe von Euro 900,32 an (2012: Euro 840,57).

Die mit den vier Banken von Kremsmünster vereinbarten Aufschläge auf den 3-Monats-Euribor betrugen im Jahr 2013 zwischen 0,500 (zusätzliche Rahmenbereitstellungsgebühr von 0,125 Prozent per Quartal) und 1,190 Prozent.

Leasing

Die Nettobelastung aus den Leasingverpflichtungen betrug im Jahr 2013 Euro 324.887,05. Im Vergleich zum Vorjahr (Euro 302.728,92) bedeutet dies Mehrausgaben von Euro 22.158,13 oder rund sieben Prozent.

Neue Leasingverpflichtungen wurden für das Kommunalfahrzeug LKW MAN (Euro 18.400,23) und das Straßenbeleuchtungscontracting (Euro 22.784,98) eingegangen.

Die Leasingverpflichtung „Rathaus und Kindergarten Markt – energiesparende Maßnahmen" mit einer Belastung von Euro 15.583,98 ist im Jahr 2012 abgelaufen.

Haftungen

Der Stand an Haftungen betreffend Darlehen des RHV Unteres Kremstal etc. reduzierte sich auf Euro 1.506.059,93. Gemäß dem Erlass des Landes OÖ. vom 03.12.2012 und dem Prüfbericht zum RA 2012 wurde die Haftungen gegenüber dem Land OÖ. für den RHV Unteres Kremstal in Höhe von Euro 442.169,70 auf null gesetzt.

Bezugsvorschüsse

Der Stand an gegebenen Darlehen betrug per 31.12.2013 Euro 8.955,79. Die Rückzahlungen machten Euro 5.522,00 aus.

Rechnungsquerschnitt/Maastricht-Ergebnis

Laut Rechnungsquerschnitt ergibt sich für das Jahr 2013 ein positives Maastricht-Ergebnis von Euro 371.243,62 (2012: Euro 817.578,09). Gegenüber dem Voranschlag hat sich das Ergebnis deutlich verbessert. Der Rückgang im Vergleich zum Jahr wird mit der Rücklagenentnahme für das Vorhaben Sanierung VS und KIGA Krühub sowie mit höheren Investitionssummen (Saldo 2) begründet.

GR Deixler-Wimmer fragt, worauf die Baukostenüberschreitung bei der VS Krühub zurückzuführen sei.

Darauf antwortet der Vorsitzende, dass sich anlässlich der Bauarbeiten herausstellte, dass die Decke verstärkt werden müsse, des Weiteren wurde im Dachboden ein abgetrennter Raum für Lehrmittel eingebaut.

Vbgm Kiennast fragt nach, was eine zusätzliche Kindergartengruppe an Kosten verursache.

Darauf antwortet der Vorsitzende, dass pro Gruppe ca. Euro 30.000,- anfallen – für heuer daher Euro 10.000,- da mit der Gruppe erst im Herbst gestartet werde.
Bezüglich der Ganztagsbetreuung ergänzt der Vorsitzende, dass hier pro 25 Kinder ein Betreuer erforderlich ist, die Gemeinde bemühe sich aber, dass zumindest der Freizeitpädagoge auch während der Lernstunden anwesend sei, sodass bis auf die letzte Einheit immer 2 Betreuer anwesend seien. Dies ginge natürlich auf die Kosten der Gemeinde, aber man bemühe sich um die bestmögliche Betreuung der Kinder. Zudem müsse die Direktorin während der ganzen Zeit der Betreuung anwesend sein, sodass diese im Notfall immer einspringen könne.
Man versuche jedenfalls, dass alle Kinder optimal betreut würden und müsse auf der anderen Seite versuchen, die Kosten möglichst gering zu halten. Bis Ende März lägen die endgültigen Anmeldezahlen vor und dann werde man noch mal alles überprüfen.

Der Vorsitzende stellt den Antrag, den ordentlichen Haushalt im Rechnungsabschluss 2013 in der vorliegenden Fassung zu beschließen.

Abstimmungsergebnis:
Der Antrag wird durch Erheben der Hand mit 31 Stimmen einstimmig angenommen.

2.2. Rechnungsabschluss 2013 - Außerordentlicher Haushalt
Vorlage: VW/012/2014

Sachverhalt:

Die Gebarung im außerordentlichen Haushalt inkl. Abwicklung der Vorjahresergebnisse weist Einnahmen von Euro 2.961.220,04 und Ausgaben von Euro 2.910.100,97 aus. Daraus errechnet sich ein Soll-Überschuss von Euro 51.119,07 (2012: Euro 316.412,63). Das laufende Ergebnis, dh. ohne Abwicklung der Soll-Überschüsse und Soll-Fehlbeträge aus dem Vorjahr, ergibt Einnahmen in der Höhe von Euro 2.419.836,24 und Ausgaben in der Höhe von Euro 2.685.129,80 und somit einen Fehlbetrag von Euro 265.293,56.
Details zu den Vorhaben sind der folgenden Übersicht zu entnehmen:

Verzeichnis der Vorhabensstände ao. Haushalt zum Rechnungsabschluss 2013					
BASISDATEN: Stände RA 2012					
Vorhaben	Ansatz	Stand 01.01.2013	Einnahmen 2013	Ausgaben 2013	Stand 31.12.2013
FF Import, Grundstücksankauf	163201	€ 24.000,00	€ -	€ 12.000,00	€ 12.000,00
Volksschule Kritlub	211200	-€ 19.459,20	€ 359.841,07	€ 340.381,87	€ -
Kindergarten Markt	240002	€ -	€ 30.000,00	€ 30.000,00	
Haus der Generationen	429000	€ 9.566,41	€ -	€ 9.566,41	€ -
Projekt BYPAD	822001	€ -	€ 60.496,60	€ 24.514,50	€ 35.982,10
Neubau Rot-Kreuz-Ortsstelle	530000	€ -	€ 6.759,00	€ 6.759,00	€ -
Straßenbau und -sanierung 2011-2015	612530	-€ 30.000,00	€ 260.142,93	€ 197.442,93	€ 32.700,00
Haltestellenverlegung Stift	612560	-€ 6.500,00	€ 6.500,00	€ -	€ -
Straßenbau Neuhof	612570	€ -	€ 159.280,97	€ 159.280,97	€ -
Kommunalfahrzeuge	821001	€ 196.000,00		€ 196.000,00	€ -
Wasserversorgung BA 10	850010	€ -	€ 84.103,57	€ 204.103,57	-€ 120.000,00
Wasserversorgung BA 11	850011	€ -	€ -	€ 10.852,19	-€ 10.852,19
WVA - Zwischenfinanzierung	850900	€ -	€ 120.000,00	€ -	€ 120.000,00
WVA Schuldenerlass Land OÖ	850990	€ -	€ 33.290,88	€ 33.290,88	€ -
Abwasserbeseitigung Schachtsanlerg	851001	€ 23.600,00	€ 22.053,35	€ 45.653,35	€ -
Abwasserbeseitigung BA 12	851012	-€ 169.011,97	€ 169.011,97	€ -	€ -
Leitungskataster WVA und ABA	851013	€ 100.000,00	€ -	€ 84.328,08	€ 15.671,92
Abwasserbeseitigung BA 14	851014	€ 28.217,39	€ 88.969,38	€ 562.186,77	-€ 445.000,00
Abwasserbeseitigung BA 15	851015	€ -	€ -	€ 5.761,34	-€ 5.761,34
Abwasserbeseitigung BA 16	851016	€ -	€ -	€ 28.621,42	-€ 28.621,42
ABA - Zwischenfinanzierung	851200	€ -	€ 445.000,00	€ -	€ 445.000,00
ABA Schuldenerlass Land OÖ	851990	€ -	€ 574.386,52	€ 574.386,52	€ -
Zwischenkredite	982000	€ 160.000,00	€ -	€ 160.000,00	€ -
Gesamt (Einn.u.Ausg.)		€ 316.412,63	€ 2.419.836,24	€ 2.685.129,80	€ 51.119,07
Abwicklung Vorjahr	Sollüberschr.	€ 541.383,80	€ 541.383,80	-€ 224.971,17	
Gesamt (Einn.u.Ausg.mit Vj.)	Sollfehlbetr.	-€ 224.971,17	€ 2.961.220,04	€ 2.910.100,97	€ 51.119,07
GESAMT LAUFENDES ERGEBNIS			€ 2.419.836,24	€ 2.685.129,80	-€ 265.293,56

Der Vorsitzende stellt den Antrag, den außerordentlichen Haushalt im Rechnungsabschluss 2013 in der vorliegenden Fassung zu beschließen.

Abstimmungsergebnis:

Der Antrag wird durch Erheben der Hand mit 31 Stimmen einstimmig angenommen.

2.3. Rechnungsabschluss 2013- Unterschiedsbeträge zum Voranschlag
Vorlage: VW/013/2014

Sachverhalt:

Die Begründungsnotwendigkeit für Abweichungen zwischen den vorgeschriebenen und veranschlagten Beträgen gemäß § 15 Abs. 1 lit 7 hat der Gemeinderat mit einem Unterschied von mehr als Euro 2.000,00 bzw. dem Überschreiten von 10 Prozent festgelegt.

Die im Finanzjahr 2013 zu begründenden Abweichungen sind im Rechnungsabschluss bzw. im Bericht der Finanzverwaltung erläutert.

Bisher wurde dazu immer ein Beschluss des Gemeinderats gefasst.

Der Vorsitzende stellt den Antrag, die Unterschiedsbeträge zum Voranschlag in der vorliegenden Fassung zu beschließen.

Abstimmungsergebnis:

Der Antrag wird durch Erheben der Hand mit 31 Stimmen einstimmig angenommen.

Der Vorsitzende bedankt sich für die Zusammenarbeit bei der Erstellung des Rechnungsabschlusses und bedankt sich bei Herrn Hinterplattner für die Aufbereitung des Rechnungsabschlusses 2013.

KREMSMÜNSTER
Marktgemeinde am Fuße des Stiftes

Datum: 27. Februar 2014
Zahl: 904-0-2014/Hi
Bearbeiter: Christoph Hinterplattner, MA
Tel. (07583) 52 55 - 219
E-Mail: christoph.hinterplattner@kremsmuenster.ooe.gv.at

Rechnungsabschluss für das Finanzjahr 2013; Auflage

KUNDMACHUNG

Im Sinne des § 92 Abs. 4 der Oö. Gemeindeordnung 1990 wird hiermit kundgemacht, dass der Rechnungsabschluss sowie die Vermögens- und Schuldenrechnung der Marktgemeinde Kremsmünster für das Finanzjahr 2013 vom 04.03.2014 durch zwei Wochen, das ist bis zum 18.03.2014 im Marktgemeindeamt während der Amtsstunden zur öffentlichen Einsicht aufliegt.

Es wir darauf hingewiesen, dass es jedermann, der ein berechtigtes Interesse glaubhaft machen kann, freisteht, innerhalb der Auflagefrist gegen den Rechnungsabschluss und gegen die Vermögens- und Schuldenrechnung schriftliche Erinnerungen beim Marktgemeindeamt Kremsmünster einzubringen.

Gerhard Obernberger
Bürgermeister

Angeschlagen am: 04.03.2014
Abgenommen am: 19.03.2014

KREMSMÜNSTER
Marktgemeinde am Fuße des Stiftes

Datum: 17. März 2014
Zahl: 904-0-2014/Hi
Bearbeiter: Christoph Hinterplattner, MA
Tel. (07583) 52 55 - 219
E-Mail: christoph.hinterplattner@kremsmuenster.ooe.gv.at

Rechnungsabschluss für das Finanzjahr 2013; Genehmigung

KUNDMACHUNG

Im Sinne des § 94 der Oö. Gemeindeordnung 1990 wird hiermit kundgemacht, dass der Gemeinderat der Marktgemeinde Kremsmünster in der am 20. März 2014 abgehaltenen öffentlichen Sitzung den Rechnungsabschluss der Gemeinde, ihrer wirtschaftlichen Unternehmungen und der in der Verwaltung der Gemeinde stehenden selbständigen Fonds und Stiftungen, sowie die Vermögens- und Schuldenrechnung für das Jahr 2013 gemäß § 93 der Oö. Gemeindeordnung 1990 beschlossen hat.

Gerhard Obernberger
Bürgermeister

Angeschlagen am: 21.03.2014
Abgenommen am: 07.04.2014

V E R H A N D L U N G S S C H R I F T

über die

nicht öffentliche Sitzung des Prüfungsausschusses

der Marktgemeinde Kremsmünster am **Donnerstag, den 13.03.2014**

Tagungsort: Marktgemeindeamt Kremsmünster, Besprechungszimmer

Beginn: 18:00 Uhr
Ende: 19:47 Uhr

Anwesend sind:

Obmann		
	Steiner Ewald	SPÖ
Obmann-Stellvertreter		
	Oberhauser Bruno	FPÖ
Mitglieder		
	Dutzler Peter	ÖVP
	Eder Klaus, Mag.	ÖVP
	Mayr Johann	ÖVP
	Hübner Klaus	ÖVP
Ersatzmitglieder		
	Deixler-Wimmer Elisabeth	GRÜNE
Schriftführer		
	Hinterplattner Christoph, MA	

Entschuldigt abwesen sind:

	Leitner Sabrina	GRÜNE

Der Vorsitzende eröffnet um 18:00 Uhr die Sitzung und stellt fest, dass

a) die Sitzung von ihm einberufen wurde;
b) die Verständigung hierzu gemäß den vorliegenden Zustellnachweisen an alle Mitglieder bzw. Ersatzmitglieder zeitgerecht schriftlich unter Bekanntgabe der Tagesordnung erfolgt ist;
c) die Beschlussfähigkeit gegeben ist;
d) die Verhandlungsschrift über die letzte Sitzung vom 05.12.2013 bis zur heutigen Sitzung während der Amtsstunden im Gemeindeamt zur Einsicht aufgelegen ist, während der Sitzung zur Einsicht noch aufliegt und gegen diese Verhandlungsschrift bis zum Sitzungsschluss Einwendungen eingebracht werden können.

Tagesordnung:

1. Rechnungsabschluss 2013.
2. Feststellungen des Prüfungsausschusses.
3. Allfälliges.

Beratung:

1. Rechnungsabschluss 2013

1.1. Ordentlicher Haushalt

Der Rechnungsabschluss für das Finanzjahr 2013 schließt mit **Einnahmen** und **Ausgaben** von jeweils **Euro 13.122.655,39**. Da der ordentliche Haushalt im Jahr 2012 ebenfalls ausgeglichen erstellt werden konnte, entfiel die Abwicklung eines Vorjahresergebnisses.
Würde man von den Gesamtausgaben die Rücklagenzuführungen von allgemeinen Haushaltsmitteln in Höhe von Euro 204.037,87 und die Zuführungen von allgemeinen Haushaltsmitteln an den außerordentlichen Haushalt von Euro 352.877,81 in Abzug bringen, ergäbe dies aus der laufenden Gebarung einen Überschuss Euro 556.925,68 (2012: Euro 586.938,11).
Im Vergleich zum Vorjahr haben sich die ordentlichen Einnahmen (2012: Euro 12.490.946,75) um Euro 631.708,64 oder rund fünf Prozent erhöht. Die ordentlichen Ausgaben (2012: Euro 12.256.840,16) sind gegenüber dem Jahr 2012 um Euro 661.777,36 oder rund 5,40 Prozent gestiegen.

Vergleicht man die ordentlichen Einnahmen des Rechnungsabschlusses 2013 in der Höhe von Euro 13.122.655,39 mit den Einnahmen im Nachtragsvoranschlag in der Höhe von Euro 12.774.200,00 ergeben sich saldierte Mehreinnahmen von Euro 348.455,39. Dies entspricht einer Einnahmensteigerung von rund 2,70 Prozent. Der Vergleich der ordentlichen Ausgaben des Rechnungsabschlusses 2013 in der Höhe von Euro 12.918.617,50 mit den Ausgaben im Nachtragsvoranschlag in der Höhe von Euro 12.785.800,00 ergibt saldierte Mehrausgaben von Euro 132.817,50. Die Mehrausgaben entsprechen demnach rund einem Prozent.

Gemeindeeigene Steuern, Beiträge und Gebühren

Die ausschließlichen Gemeindeabgaben machen im Jahr 2013 zusammen Euro 3.732.806,12 aus und erhöhten sich gegenüber dem Vorjahr (Euro 3.656.088,68) um Euro 76.717,44 oder rund zwei Prozent. Einen wesentlichen Anteil an dieser positiven Entwicklung haben die Einnahmen aus der Kommunalsteuer. In Summe machen die ausschließlichen Gemeindeabgaben rund 28 Prozent der ordentlichen Einnahmen aus.

Grundsteuer:

Die Höhe der Grundsteuer A ist seit einigen Jahren eigentlich unverändert und belief sich im Jahr 2013 auf rund Euro 37.884,10 (2012: Euro 37.788,96). Das Aufkommen an der Grundsteuer B hat sich gegenüber dem Vorjahr (Euro 529.298,47) um Euro 11.683,64 auf Euro 540.982,11 erhöht (+ 2,2 Prozent).

Kommunalsteuer:

Die Einnahmen aus der Kommunalsteuer betragen im Jahr 2013 Euro 3.100.242,63 und liegen um Euro 120.242,63 oder rund vier Prozent höher als zum Nachtragsvoranschlag erwartet. Betrachtet man den Zeitraum der letzten fünf Jahre, so haben sich die Kommunalsteuereinnahmen kontinuierlich von Euro 2.659.941,84 auf Euro 3.100.242,63 erhöht. Dies entspricht im Vergleichszeitraum einer Einnahmensteigerung von rund 17 Prozent.

Erhaltungsbeiträge:
Die Einnahmen aus Erhaltungsbeiträgen für Wasser und Kanal belaufen sich zusammen auf Euro 15.415,35 (2012: Euro 15.891,94).

Infrastrukturbeiträge:
An Infrastrukturbeiträgen wurden 2013 Euro 192.820,15 bzw. um Euro 67.179,85 weniger, als zum Nachtragsvoranschlag erwartet, vereinnahmt. Die Vorschreibung der Infrastrukturbeiträge kann nur nach Verkauf von Bauparzellen und entsprechenden Eintragungen im Grundbuch erfolgen. Die restlichen Einnahmen werden vermutlich im Jahr 2014 fällig werden.
Die Einnahmen aus den Infrastrukturbeiträgen betreffen zum Großteil die Vorhaben „Straßenbau Neuhof" und „Straßenbau Krift". Dem Vorhaben „Straßenbau Neuhof" wurden Euro 119.508,00 zugeführt. Der Restbetrag von Euro 73.312,15 wurde derweilen der Rücklage „Infrastrukturbeiträge" zugeführt.

Verkehrsflächenbeiträge:
Die Einnahmen an Verkehrsflächenbeiträgen belaufen sich auf Euro 57.701,33 und betreffen zum Großteil (Euro 44.672,47) das Straßenbauprojekt „Neuhof". Dem Vorhaben „Straßenbau Neuhof" wurden Euro 36.772,97 und dem Vorhaben „Straßensanierungen 2011-2015" Euro 13.028,86 zugeführt. Der Restbetrag von Euro 7.899,50 wurde der „Straßenbaurücklage" zugeführt.

Wasserleitungsanschlussgebühren:
Die Wasserleitungsanschlussgebühren machen insgesamt Euro 101.540,01 aus und betreffen das Vorhaben „WVA BA 10 – Neuhof" mit Euro 60.390,00 bzw. frühere Bauabschnitte mit Euro 41.150,01. Von diesen Einnahmen wurden Euro 65.353,12 dem Vorhaben „WVA BA 10 – Neuhof" und 36.186,89 der „Wasserleitungsbaurücklage" zugeführt.

Kanalanschlussgebühren:
An Kanalanschlussgebühren wurden Euro 138.168,64 vereinnahmt. Davon entfielen auf das Vorhaben „ABA BA 14 – Neuhof" Euro 100.782,00 sowie auf frühere Bauabschnitte Euro 37.386,64. Diese Einnahmen teilen sich auf Zuführungen zum Vorhaben „ABA BA 14 – Neuhof" mit Euro 88.969,38, zum Vorhaben „ABA Schachtsanierungen" mit Euro 22.053,35, zum Vorhaben „ABA BA 12" mit Euro 9.011,97 sowie zur „Kanalbaurücklage" mit Euro 18.133,94 auf.

Abfallgebühren:
Der Unterabschnitt „813000 Abfallabfuhr" muss seit dem Jahr 2011 nicht mehr zwingend ausgeglichen erstellt werden und es können daher Überschüsse im ordentlichen Haushalt verbleiben. Die saldierten Einnahmen und Ausgaben ergeben im Jahr 2013 einen Überschuss von Euro 46.879,45 (2013: Euro 72.729,52).

Dieser Überschuss reduziert sich ganz wesentlich, wenn man die Arbeits- und Gerätestunden für das Entleeren und Säubern der Abfallbehälter im gesamten Ortsgebiet berücksichtigt. Dafür fallen pro Woche rund 20 Arbeitsstunden, 6 Ladog- und 4 Traktorstunden an, welche pro Jahr Kosten von Euro 36.900,00 ausmachen und beim Abschnitt „Ortsverschönerung" verbucht werden.

Wasserbezugs- und Kanalbenützungsgebühren:

An Wasserbezugs- und Kanalbenützungsgebühren wurden im Jahr 2013 Euro 364.004,60 bzw. Euro 941.857,81 jeweils exkl. MWSt vereinnahmt.

In beiden Abschnitten wurden 2013 Überschüsse erzielt:

Wasserversorgung:	Euro	87.496,00	(2012: Euro 45.365,78)
Abwasserbeseitigung:	Euro	391.369,38	(2012: Euro 413.494,68)
Gesamt:	**Euro**	**478.865,38**	**(2012: Euro 458.860,46)**

Ertragsanteile:

Die Einnahmen aus den Ertragsanteilen an gemeinschaftlichen Bundesabgaben belaufen sich im Jahr 2013 auf Euro 4.770.798,33 und liegen um Euro 53.998,33 über den veranschlagten Werten. Die Abgabenertragsanteile machen rund 36 Prozent der ordentlichen Einnahmen aus. Ein Vergleich mit dem Vorjahr (Euro 4.557.962,69) zeigt eine Einnahmensteigerung um Euro 212.835,64 oder 4,7 Prozent. An Landesumlage wurden 2013 Euro 589.438,57 (2012: Euro 577.299,84) einbehalten.

SHV-Bezirksumlage und Krankenanstaltenbeitrag

Die Sozialhilfeverbands-Bezirksumlage betrug im Jahr 2013 Euro 1.835.981,26 und fiel gegenüber dem Vorjahr (Euro 1.726.828,83) um Euro 109.152,43 oder rund 6,3 Prozent höher aus.

Der Krankenanstaltenbeitrag 2013 – bereinigt um die Rückersätze aus der Abrechnung 2011 in Höhe von Euro 75.703,00 – machte Euro 1.222.204,00 aus. Im Vergleich zum Vorjahr bedeutet dies Minderausgaben in Höhe von Euro 96.691,00 oder 7,3 Prozent.

SHV-Bezirksumlage und Krankenanstaltenbeitrag zusammen machen rund ein 23 Prozent der ordentlichen Ausgaben aus.

Investitionen und Ausgaben für Instandhaltungen

Insgesamt wurden 2013 im ordentlichen Haushalt Investitionen in Höhe von Euro 191.240,64 getätigt. Dies entspricht 1,45 Prozent der ordentlichen Ausgaben. Die Ausgaben für Instandhaltungsmaßnahmen betrugen im Jahr 2013 Euro 469.667,37 bzw. 3,6 Prozent der ordentlichen

Kindergärten, Hort und Krabbelstube

Insgesamt musste die Marktgemeinde Kremsmünster im Jahr 2013 für die Betriebsabgänge der Kindergärten Markt, Krühub, Stift, Kremsegg und Schulzentrum und Hort sowie für den Gemeindebeitrag für die Greiner Krabbelstube Euro 384.947,88 aufwenden. Dies ist um Euro 14.552,12 weniger als zum Zeitpunkt des Nachtragsvoranschlags erwartet.

Im Vergleich zum Vorjahr (Euro 330.756,24) haben sich die Ausgaben um Euro 54.191,64 oder rund 16 Prozent erhöht.

Die Ausgaben für den Kindergarten-Transport belaufen sich auf Euro 85.057,95. Diesen stehen Einnahmen von Euro 40.770,94 gegenüber. Somit errechnet sich ein Abgang von Euro 44.287,01.

Insgesamt ergeben die Ausgaben für die Kindergärten, den Kindergarten-Transport, die Krabbelstube und den Hort Euro 551.791,89 (2012: Euro 490.994,40). Bei Einnahmen von Euro 82.788,44 errechnet sich daraus ein Gesamtabgang von Euro 469.003,45.

Gemeindeeinrichtungen

Schulausspeisung:
Bei der Schulausspeisung errechnet sich bei Einnahmen von Euro 107.655,05 und Ausgaben von Euro 105.404,70 ein Überschuss von Euro 2.250,35 (2012: Überschuss Euro von 17.103,10, 2011: Überschuss von Euro 3.098,45).

Bezirkssporthalle:
Die Bezirkssporthalle verbucht bei Einnahmen von Euro 38.547,57 und Ausgaben von Euro 156.166,52 einen Abgang von Euro 117.618,95 (2012: Abgang von Euro 106.629,26, 2011: Abgang von Euro 115.605,71). Begründet wird der Anstieg beim Abgang mit höheren Ausgaben bei den Löhnen, bei der Gebäudeinstandhaltung sowie der Fahrzeuginstandhaltung.

Gemeindebücherei:
Bei der Gemeindebücherei ergibt sich bei Einnahmen von Euro 509,40 und Ausgaben von Euro 3.396,72 ein Abgang von Euro 2.887,32 (2012: Abgang von Euro 2.496,66, 2011: Abgang von Euro 2.644,28).

Landesmusikschule:
Die Landesmusikschule verursacht bei Einnahmen von Euro 8.800,00 und Ausgaben von Euro 66.985,23 einen Abgang von Euro 58.185,23 (2012: Abgang von Euro 54.079,21, 2011: Abgang von Euro 60.676,87).

Kulturzentrum Kino:
Für das Kulturzentrum Kino errechnet sich bei Einnahmen von Euro 12.696,65 und Ausgaben von Euro 53.237,53 ein Abgang von Euro 40.540,88 (2012: Abgang von Euro 41.718,36, 2011: Abgang von Euro 39.610,02). Der Mehrjahresvergleich 2011 bis 2013 zeigt, dass sich die Abgänge relativ gleichbleibend entwickeln.

Essen auf Rädern:
Bei der Einrichtung Essen auf Rädern ergibt sich bei Einnahmen von Euro 79.071,73 und Ausgaben von Euro 74.164,87 ein Überschuss von Euro 4.906,86 (2012: Überschuss von Euro 5.876,01, 2011: Überschuss von Euro 5.493,53).

Haus der Generationen:
Das Haus der Generationen verursacht bei Einnahmen von Euro 6.767,68 und Ausgaben von Euro 36.951,49 einen Abgang von Euro 30.183,81 (2012: Abgang von Euro 27.252,51,15, 2011; Abgang von Euro 13.767,74).

Der hohe Abgang im Jahr 2013 wurde ua. verursacht durch Kanalsanierungsmaßnahmen mit Kosten von Euro 10.855,14.

Freibad:
Beim Freibad errechnet sich bei Einnahmen von 96.628,27 und Ausgaben von Euro 250.478,18 ein Abgang von Euro 153.849,91 (2012: Abgang von Euro 148.878,40, 2011: Abgang von Euro 118.656,89).

Der hohe Abgang im Jahr 2013 wird damit begründet, dass Arbeitsleistungen des Wirtschaftshofs (laut Stundenaufzeichnungen) mit einem Betrag von Euro 33.983,58 verbucht worden sind. Darunter fallen ua. die Mäharbeiten (3 bis 4 Stunden pro Woche), die Arbeiten für Gebäude- und Anlagenreparaturen von Installateur und Elektriker etc.

Wirtschaftshof:
Beim Wirtschaftshof ergibt sich bei Einnahmen (inkl. Vergütungen von Arbeitsleistungen) von Euro 398.056,92 und Ausgaben von Euro 430.031,32 ein Abgang von Euro 31.974,40.

Der Abgang im Jahr 2013 wird damit begründet, dass nicht alle Ausgaben, insbesondere jene der Gebäudeinstandhaltung (Fassadensanierung, Wohnungssanierung), auf die entsprechenden Unterabschnitte verteilt werden konnten.

Personalausgaben

Die Aufwendungen für das aktive Personal beliefen sich im Finanzjahr 2013 auf Euro 1.913.520,22 (2012: Euro 1.860.652,88). Dies entspricht rund 15,00 Prozent der ordentlichen Ausgaben. Gegenüber dem Nachtragsvoranschlag (Euro 1.901.100,00) bedeutet dies Mehrausgaben von insgesamt Euro 12.420,22. Mehrausgaben ergeben sich bei der Schülerausspeisung (Euro 4.766,53), im Bereich Kindergarten-Transport (Euro 3.859,84) und im Wirtschaftshof (Euro 4.809,73).
Vergleicht man die Personalausgaben mit dem Jahr 2012 ergibt sich eine Ausgabensteigerung von Euro 52.867,34. Im Gegenzug sind die Ausgaben für das Leihpersonal im Jahr 2013 von Euro 20.898,51 auf Euro 6.836,90 gesunken. Vergleicht man die Entwicklung der letzten Jahre so zeigt sich, dass der Anteil der Personalkosten im Vergleich zu den Gesamtausgaben im ordentlichen Haushalt wesentlich gesunken ist.

Zuführungen an den AOH

Im Finanzjahr 2013 konnten insgesamt Zuführungen in Höhe von Euro 707.575,46 an den außerordentlichen Haushalt getätigt werden. Davon entfallen Euro 352.877,81 auf Zuführungen von allgemeinen Haushaltsmitteln.
Gegenüber dem Vorjahr (Euro 569.794,10) bedeutet dies höhere Zuführungen von Euro 137.781,36. Die Zuführungen von allgemeinen Haushaltsmitteln von Euro haben sich gegenüber dem Jahr 2012 (Euro 352.831,52) eigentlich nicht verändert. Die Steigerung ist im Wesentlichen auf die Zuführung der Infrastrukturbeiträge in Höhe von € 119.508,00 zurückzuführen.

Freiwillige Ausgaben ohne Sachzwang

Gemäß dem Erlass vom 10. November 2005 beträgt der maximale Rahmen für freiwillige Ausgaben und Subventionen Euro 15 pro EinwohnerIn. Zum Stichtag der letzten Gemeinderatswahl lag die Einwohnerzahl bei 6.757.
Der maximale Rahmen wurde im Jahr 2013 um Euro 5.818,22 überschritten bzw. beträgt die Förderhöhe pro EinwohnerIn Euro 15,86.
Im Vergleich zum Vorjahr (Euro 15,37 pro EinwohnerIn) bedeutet dies eine geringfügige Erhöhung.

Rücklagen

Am Ende des Finanzjahres 2013 stehen der Marktgemeinde Kremsmünster Rücklagenmittel in Höhe von Euro 594.037,71 zur Verfügung. Erfreulich ist festzustellen, dass der Rücklage für allgemeine Zwecke (Betriebsmittel-

rücklage) Euro 154.037,87 zugeführt werden konnten. Für das Vorhaben „Zentrumsprojekt" wurde eine Rücklagenzuführung von Euro 50.000,00 getätigt. Für das Vorhaben „Sanierung Volksschule Krühub erfolgte die geplante Rücklagenentnahme in Höhe von Euro 102.216,78.

Schulden und Annuitätendienst

Am Ende des Finanzjahres 2013 betrug der Schuldenstand Euro 9.542.007,83. Gegenüber dem Vorjahr (Euro 9.740.732,28) bedeutet dies eine Reduzierung um Euro 198.724,45 oder rund zwei Prozent. Der Nettoaufwand für Annuitäten für normal- und niederverzinsliche Darlehen betrug Euro 599.680,76 und reduzierte sich gegenüber dem Vorjahr (Euro 652.075,30) um Euro 52.394,54 oder rund acht Prozent.

Der Gesamtschuldenstand von Euro 9.542.007,83 teilt sich wie folgt auf:

- Schuldenart I: Euro 2.798.332,35 (2012: Euro 3.257.358,79)
- Schuldenart II: Euro 6.136.594,88 (2012: Euro 5.710.785,19)
- Schuldenart III: Euro 607.080,60 (2012: Euro 772.588,30)

Bei den Investitionsdarlehen des Landes erfolgten aufgrund des Schuldenerlasses des Landes OÖ. Tilgungen von insgesamt Euro 165.507,70 und reduzierte sich der Schuldenstand in diesem Bereich auf Euro 607.080,60.

Der Zwischenfinanzierungskredit für das Vorhaben „Kanalbau ABA BA 12" mit einem Betrag von Euro 160.000,00 wurde getilgt und in ein langfristiges Darlehen umgewandelt.

Zur Finanzierung der Vorhaben „WBA BA 10 – Neuhof" und „ABA BA 14 – Neuhof" wurde ein Zwischenfinanzierungskredit von zusammen Euro 565.000,00 aufgenommen.

Die Pro-Kopf-Verschuldung – 6.420 EinwohnerInnen per 31.10.2013 – beträgt zum Ende des Jahres 2013 Euro 1.486,29 (2012: Euro 1.505,98 bei 6.468 EinwohnerInnen).

Kassenkredit

Gemäß § 83 OÖ. GemO darf die Gemeinde zur rechtzeitigen Leistung von Ausgaben des ordentlichen Gemeindevoranschlags Kassenkredite bis zu einem Viertel der Einnahmen des ordentlichen Gemeindevoranschlags aufnehmen, welche binnen Jahresfrist zurückzuzahlen sind. Mit dem Voranschlag wurde ein Kassenkredit über die Höhe von Euro 1.000.000,00 beschlossen.

Sehr erfreulich ist, dass dieser Kassenkredit kaum beansprucht werden musste. Im Finanzjahr 2013 fielen lediglich Soll-Zinsen in Höhe von Euro 900,32 an (2012: Euro 840,57).

Die mit den vier Banken von Kremsmünster vereinbarten Aufschläge auf den 3-Monats-Euribor betrugen im Jahr 2013 zwischen 0,500 (zusätzliche Rahmenbereitstellungsgebühr von 0,125 Prozent per Quartal) und 1,190 Prozent.

Leasing

Die Nettobelastung aus den Leasingverpflichtungen betrug im Jahr 2013 Euro 324.887,05. Im Vergleich zum Vorjahr (Euro 302.728,92) bedeutet dies Mehrausgaben von Euro 22.158,13 oder rund sieben Prozent.

Neue Leasingverpflichtungen wurden für das Kommunalfahrzeug LKW MAN (Euro 18.400,23) und das Straßenbeleuchtungscontracting (Euro 22.784,98) eingegangen.

Die Leasingverpflichtung „Rathaus und Kindergarten Markt – energiesparende Maßnahmen" mit einer Belastung von Euro 15.583,98 ist im Jahr 2012 abgelaufen.

Haftungen

Der Stand an Haftungen betreffend Darlehen des RHV Unteres Kremstal etc. reduzierte sich auf Euro 1.506.059,93. Gemäß dem Erlass des Landes OÖ. vom 03.12.2012 und dem Prüfbericht zum RA 2012 wurde die Haftungen gegenüber dem Land OÖ. für den RHV Unteres Kremstal in Höhe von Euro 442.169,70 auf null gesetzt.

Bezugsvorschüsse

Der Stand an gegebenen Darlehen betrug per 31.12.2013 Euro 8.955,79. Die Rückzahlungen machten Euro 5.522,00 aus.

Rechnungsquerschnitt/Maastricht-Ergebnis

Laut Rechnungsquerschnitt ergibt sich für das Jahr 2013 ein positives Maastricht-Ergebnis von Euro 371.243,62 (2012: Euro 817.578,09). Gegenüber dem Voranschlag hat sich das Ergebnis deutlich verbessert. Der Rückgang im Vergleich zum Jahr wird mit der Rücklagenentnahme für das Vorhaben Sanierung VS und KIGA Krühub sowie mit höheren Investitionssummen (Saldo 2) begründet.

1.2. Ausserordentlicher Haushalt

Die Gebarung im außerordentlichen Haushalt inkl. Abwicklung der Vorjahresergebnisse weist Einnahmen von Euro 2.961.220,04 und Ausgaben von Euro 2.910.100,97 aus. Daraus errechnet sich ein Soll-Überschuss von Euro 51.119,07 (2012: Euro 316.412,63). Das laufende Ergebnis, dh. ohne Abwicklung der Soll-Überschüsse und Soll-Fehlbeträge aus dem Vorjahr, ergibt Einnahmen in der Höhe von Euro 2.419.836,24 und Ausgaben in der Höhe von Euro 2.685.129,80 und somit einen Fehlbetrag von Euro 265.293,56.

Details zu den Vorhaben sind der folgenden Übersicht zu entnehmen:

Verzeichnis der Vorhabensstände ao. Haushalt zum Rechnungsabschluss 2013

BASISDATEN: Stände RA 2012

Vorhaben	Ansatz	Stand 01.01.2013	Einnahmen 2013	Ausgaben 2013	Stand 31.12.2013
FF Irndorf, Grundstücksankauf	163201	€ 24.000,00	€ -	€ 12.000,00	€ 12.000,00
Volksschule Krühub	211200	-€ 19.459,20	€ 359.841,07	€ 340.381,87	€ -
Kindergarten Markt	240002	€ -	€ 30.000,00	€ 30.000,00	
Haus der Generationen	429000	€ 9.566,41	€ -	€ 9.566,41	€ -
Projekt BYPAD	522001	€ -	€ 60.496,60	€ 24.514,50	€ 35.982,10
Neubau Rot-Kreuz-Ortsstelle	530000	€ -	€ 6.759,00	€ 6.759,00	€ -
Straßenbau und -sanierung 2011-2015	612530	-€ 30.000,00	€ 260.142,93	€ 197.442,93	€ 32.700,00
Haltestellenverlegung Stift	612560	-€ 6.500,00	€ 6.500,00	€ -	€ -
Straßenbau Neuhof	612570	€ -	€ 159.280,97	€ 159.280,97	€ -
Kommunalfahrzeuge	821001	€ 196.000,00		€ 196.000,00	€ -
Wasserversorgung BA 10	850010	€ -	€ 84.103,57	€ 204.103,57	-€ 120.000,00
Wasserversorgung BA 11	850011	€ -	€ -	€ 10.852,19	-€ 10.852,19
WVA - Zwischenfinanzierung	850900	€ -	€ 120.000,00	€ -	€ 120.000,00
WVA Schuldenerlass Land OÖ.	850990	€ -	€ 33.290,88	€ 33.290,88	€ -
Abwasserbeseitigung Schachtsanierg.	851001	€ 23.600,00	€ 22.053,35	€ 45.653,35	€ -
Abwasserbeseitigung BA 12	851012	-€ 169.011,97	€ 169.011,97	€ -	€ -
Leitungskataster WVA und ABA	851013	€ 100.000,00	€ -	€ 84.328,08	€ 15.671,92
Abwasserbeseitigung BA 14	851014	€ 28.217,39	€ 88.969,38	€ 562.186,77	-€ 445.000,00
Abwasserbeseitigung BA 15	851015	€ -	€ -	€ 5.761,34	-€ 5.761,34
Abwasserbeseitigung BA 16	851016	€ -	€ -	€ 28.621,42	-€ 28.621,42
ABA - Zwischenfinanzierung	851200	€ -	€ 445.000,00	€ -	€ 445.000,00
ABA Schuldenerlass Land OÖ.	851990	€ -	€ 574.386,52	€ 574.386,52	€ -
Zwischenkredite	982000	€ 160.000,00	€ -	€ 160.000,00	€ -

Gesamt (Einn.u.Ausg.)		€ 316.412,63	€ 2.419.836,24	€ 2.685.129,80	€ 51.119,07
Abwicklung Vorjahr	Sollübersch.	€ 541.383,80	€ 541.383,80	-€ 224.971,17	
Gesamt (Einn.u.Ausg.mit Vj.)	Sollfehlbetr.	-€ 224.971,17	€ 2.961.220,04	€ 2.910.100,97	€ 51.119,07
GESAMT LAUFENDES ERGEBNIS			**€ 2.419.836,24**	**€ 2.685.129,80**	**-€ 265.293,56**

Der Vorsitzende stellt den Antrag, dem Rechnungsabschluss ordentlicher Haushalt in der vorliegenden Form zuzustimmen.

Abstimmungsergebnis

Der Antrag wird durch Erheben der Hand mit 7 Stimmen einstimmig angenommen.

Der Vorsitzende stellt den Antrag, dem Rechnungsabschluss außerordentlicher Haushalt in der vorliegenden Form zuzustimmen.

Abstimmungsergebnis

Der Antrag wird durch Erheben der Hand mit 7 Stimmen einstimmig angenommen.

2. Feststellungen des Prüfungsausschusses vom 13.03.2014 zum Rechnungsabschluss 2013.

Ordentlicher Haushalt:

Der Rechnungsabschluss für das Finanzjahr 2013 schließt mit Einnahmen und Ausgaben von jeweils Euro 13.122.655,39. Da der ordentliche Haushalt im Jahr 2012 ebenfalls ausgeglichen erstellt werden konnte, entfiel die Abwicklung eines Vorjahresergebnisses.

Würde man von den Gesamtausgaben die Rücklagenzuführungen von allgemeinen Haushaltsmitteln in Höhe von Euro 204.037,87 und die Zuführungen von allgemeinen Haushaltsmitteln an den außerordentlichen Haushalt von Euro 352.877,81 in Abzug bringen, ergäbe dies aus der laufenden Gebarung einen Überschuss Euro 556.925,68 (2012: Euro 586.938,11).

Im Vergleich zum Vorjahr haben sich die ordentlichen Einnahmen (2012: Euro 12.490.946,75) um Euro 631.708,64 oder rund fünf Prozent erhöht. Die ordentlichen Ausgaben (2012: Euro 11.904.008,64) sind gegenüber dem Jahr 2012 um Euro 661.731,07 oder rund 5,5 Prozent gestiegen.

Am Ende des Finanzjahres 2013 betrug der Schuldenstand Euro 9.542.007,83. Gegenüber dem Vorjahr (Euro 9.740.732,28) bedeutet dies eine Reduzierung um Euro 198.724,45 oder rund zwei Prozent. Der Nettoaufwand für Annuitäten für normal- und niederverzinsliche Darlehen betrug Euro 599.680,76 und reduzierte sich gegenüber dem Vorjahr (Euro 652.075,30) um Euro 52.394,54 oder rund acht Prozent.

Bei den Investitionsdarlehen des Landes erfolgten aufgrund des Schuldenerlasses des Landes OÖ. Tilgungen von insgesamt Euro 165.507,70 und reduzierte sich der Schuldenstand in diesem Bereich auf Euro 607.080,60.

Der Zwischenfinanzierungskredit für das Vorhaben „Kanalbau ABA BA 12" mit einem Betrag von Euro 160.000,00 wurde getilgt und in ein langfristiges Darlehen umgewandelt.

Zur Finanzierung der Vorhaben „WVA BA 10 – Neuhof" und „ABA BA 14 – Neuhof" wurde ein Zwischenfinanzierungskredit von zusammen Euro 565.000,00 aufgenommen.

Die Pro-Kopf-Verschuldung – 6.420 EinwohnerInnen per 31.10.2013 – beträgt zum Ende des Jahres 2013 Euro 1.486,29 (2012: Euro 1.505,98 bei 6.468 EinwohnerInnen).

Am Ende des Finanzjahres 2013 stehen der Marktgemeinde Kremsmünster Rücklagenmittel in Höhe von Euro 594.037,71 zur Verfügung. Erfreulich ist festzustellen, dass der Rücklage für allgemeine Zwecke (Betriebsmittel-

rücklage) Euro 154.037,87 zugeführt werden konnten. Für das Vorhaben „Zentrumsprojekt" wurde eine Rücklagenzuführung von Euro 50.000,00 getätigt. Für das Vorhaben „Sanierung Volksschule Krühub erfolgte die geplante Rücklagenentnahme in Höhe von Euro 102.216,78.

Ausserordentlicher Haushalt:
Die Gebarung im außerordentlichen Haushalt inkl. Abwicklung der Vorjahresergebnisse weist Einnahmen von Euro 2.961.220,04 und Ausgaben von Euro 2.910.100,97 aus. Daraus errechnet sich ein Soll-Überschuss von Euro 51.119,07 (2012: Euro 316.412,63). Das laufende Ergebnis, dh. ohne Abwicklung der Soll-Überschüsse und Soll-Fehlbeträge aus dem Vorjahr, ergibt Einnahmen in der Höhe von Euro 2.419.836,24 und Ausgaben in der Höhe von Euro 2.685.129,80 und somit einen Fehlbetrag von Euro 265.293,56.

Im Finanzjahr 2013 konnten insgesamt Zuführungen in Höhe von Euro 707.575,46 an den außerordentlichen Haushalt getätigt werden. Davon entfallen Euro 352.877,81 auf Zuführungen von allgemeinen Haushaltsmitteln. Gegenüber dem Vorjahr (Euro 569.794,10) bedeutet dies höhere Zuführungen von Euro 137.781,36. Die Zuführungen von allgemeinen Haushaltsmitteln von Euro haben sich gegenüber dem Jahr 2012 (Euro 352.831,52) eigentlich nicht verändert. Die Steigerung ist im Wesentlichen auf die Zuführung der Infrastrukturbeiträge in Höhe von € 119.508,00 zurückzuführen.

Der Prüfungsausschuss regt an, beim Freibad die Öffnungstage und Kosten im September zu beobachten. Ein Vergleich der Öffnungszeiten bei anderen Freibädern soll durchgeführt werden.

Der im Entwurf vorliegende Rechnungsabschluss 2013 wird bestätigt und hinsichtlich der Gebarung dieses Finanzjahres vorgeschlagen, der Finanz- und Kassenverwaltung die Entlastung zu erteilen.
Vor abschließender Behandlung des Rechnungsabschlusses 2013 durch den Gemeinderat sind die Abweichungen (RA Seite 198 - 205) gegenüber dem (Nachtrags-)Voranschlag zur Genehmigung zu beantragen. Dieses Ergebnis wird dem Gemeinderat zur Kenntnis gebracht.

Der Vorsitzende stellt den Antrag, den erfassten und verlesenen Prüfungsfeststellungen zuzustimmen und in dieser Form dem Gemeinderat zur Kenntnis zu bringen.

Abstimmungsergebnis
Der Antrag wird durch Erheben der Hand mit 7 Stimmen einstimmig angenommen.

3. Allfälliges.

Der Sitzungsplan für die PA-Sitzungen im Jahr 2014 wird von den anwesenden PA-Mitgliedern unterfertigt.

Obmann Steiner ersucht Obmann-Stv. Oberhauser um Berichterstattung im Gemeinderat am 20.03.2014.

Sonst erfolgen keine weiteren Wortmeldungen.

Genehmigung der Verhandlungsschrift über die letzte Sitzung

Gegen die während der Sitzung zur Einsicht aufgelegene Verhandlungsschrift über die letzte Sitzung vom 05.12.2013 wurden keine Einwendungen erhoben.

Nachdem die Tagesordnung erschöpft ist und sonstige Anträge und Wortmeldungen nicht mehr vorliegen, schließt der Vorsitzende die Sitzung um 19:47 Uhr.

Der Vorsitzende

Der Schriftführer

Der Vorsitzende beurkundet hiermit, dass gegen die vorliegende Verhandlungsschrift in der Sitzung vom ..... keine Einwendungen erhoben wurden.

Kremsmünster, am .....

Marktgemeinde Kremsmünster Politischer Bezirk: Kirchdorf an der Krems

I N H A L T S V E R Z E I C H N I S

Laufende Nummer		Gegenstand	Seite(n)	
1.		**Kassenabschluss und Haushaltsrechnung der ord. Einnahmen und Ausgaben**		
	1.1.	Kassenabschluss / Gesamt-Ist-Rechnung	1	
	1.2.	Nachweis des Ist-Bestandes	2	
	1.3.	Nachweis der voranschlagsunwirksamen Gebarung	3	6
	1.4.	Verzeichnis der am Schluss unerledigten Verwahrgelder und Vorschüsse	7	8
	1.5.	Gesamtübersicht ordentlicher Haushalt (Einnahmen und Ausgaben)	9	10
	1.6.	Detailauswertungen ord. Haushalt (Einnahmen u.Ausgaben) nach Gruppen		
		Gruppe 0: Vertretungskörper und allgemeine Verwaltung	11	22
		Gruppe 1: Öffentliche Ordnung und Sicherheit	23	28
		Gruppe 2: Unterricht, Erziehung, Sport und Wissenschaft	29	46
		Gruppe 3: Kunst, Kultur und Kultus	47	54
		Gruppe 4: Soziale Wohlfahrt und Wohnbauförderung	55	58
		Gruppe 5: Gesundheit	59	62
		Gruppe 6: Straßen- und Wasserbau, Verkehr	63	68
		Gruppe 7: Wirtschaftsförderung	69	72
		Gruppe 8: Dienstleistungen	73	86
		Gruppe 9: Finanzwirtschaft	87	94
2.		**Haushaltsrechnung der außerordentlichen Einnahmen und Ausgaben**		
	2.1.	Gesamtübersicht außerordentlicher Haushalt (Einnahmen und Ausgaben)	95	98
	2.2.	Detailauswertungen ao. Haushalt (Einnahmen u. Ausgaben) nach Vorhaben	99	150
	2.3.	Verzeichnis der Stände aller Vorhaben des außerordentlichen Haushalts		

3.		**Beilagen**		
	3.1.	Nachweis über Aufwendungen für das Personal	151	158
	3.2.	Nachweis über Ausgaben für Gebrauchs- und Verbrauchsgüter	159	166
	3.3.	Nachweis über den sonstigen Verwaltungs- und Betriebsaufwand	167	174
	3.4.	Nachweis der Investitionen im ordentlichen Haushalt	175	176
	3.5.	Nachweis über Instandhaltungen	177	180
	3.6.	Nachweis über die Transfers von und an Träger des öffentlichen Rechts	181	182
	3.7.	Nachweis über den Stand an Beteiligungen	183	
	3.8.	Nachweis über die Rücklagen	184	
	3.9.	Nachweis über gegebene Darlehen	185	
	3.10.	Nachweis über Pensionsbeiträge	186	
	3.11.	Nachweis der Darlehensschulden und des Schuldendienstes	187	200
	3.12.	Nachweis über den Stand an Haftungen	201	204
	3.13.	Nachweis über Ausgaben für Leasing	205	
	3.14.	Nachweis über die verrechneten Vergütungen	206	209
	3.15.	Erläuterungen zu den Abweichungen	210	219
	3.16.	Rechnungsquerschnitt (Maastricht-Ergebnis)	220	223
	3.17.	Dienstpostenplan	224	227
4.		**Vermögens- und Schuldenrechnung**		
	4.1.	Vermögen Gruppe 1	228	229
	4.2.	Vermögen Gruppe 2	230	
	4.3.	Vermögen Gruppe 4	231	
	4.4.	Vermögen Gruppe 8	232	
	4.5.	Inventar - Gesamt	233	
	4.6.	Schuldenrechnung	234	236
	4.7.	Vermögen/Schulden Gesamtzusammenfassung	237	
	4.8.	Anlagennachweise	238	250
5.		**Vorhaben**		
	5.1.	Nachweis der endgültig und nicht endgültig abgerechneten Vorhaben	251	276

1. KASSENABSCHLUSS UND HAUSHALTSRECHNUNG DER ORDENTLICHEN EINNAHMEN UND AUSGABEN DES FINANZJAHRES 2013

Kassenabschluss
Gesamt - Ist - Rechnung

Haushalt	Anfänglicher Kassenbestand		Ist des lfd. Jahres		Summe der		Schliesslicher Kassenbestand (Unterschied zwischen Sp.6 und 7)	
	+	-	der Einnahmen	der Ausgaben	Einnahmen Sp.2+4	Ausgaben Sp.3+5	+	-
1	2	3	4	5	6	7	8	9
Ordentlicher Haushalt		74.524,65	12.796.034,75	13.104.676,09	12.796.034,75	13.179.200,74		383.165,99
Ausserordentlicher Haushalt	543.692,79	194.971,17	2.434.836,24	2.666.142,63	2.978.529,03	2.861.113,80	117.415,23	
Verwahrgelder	544.905,40		4.888.944,56	4.681.512,85	5.433.849,96	4.681.512,85	752.337,11	
Vorschüsse		50.394,04	445.212,10	500.227,59	445.212,10	550.621,63		105.409,53
Summe	**1.088.598,19**	**319.889,86**	**20.565.027,65**	**20.952.559,16**	**21.653.625,84**	**21.272.449,02**	**869.752,34**	**488.575,52**

Anfänglicher Kassenbestand	**+ 768.708,33**	Schliesslicher Kassenbestand	**+ 381.176,82**
	-		**-**
Einnahmen des lfd.J. (Sp.4)	**20.565.027,65**	Ausgaben des lfd. Jahres (Sp.5)	**20.952.559,16**
Summe	**21.333.735,98**	Summe	**21.333.735,98**

Nachweis des Ist-Bestandes zum 31. Dezember 2013 bis Tagesberichtsnummer 3

Zahlweg Bic/Iban	Einnahmen	Ausgaben	Bestand abgel. u. lfd. Jahr +	Bestand abgel. u. lfd. Jahr -	Gesamtbestand +	Gesamtbestand -	nachgewiesen durch Kto.Auszug Nr.	Datum
Übernahme	6.544,59	6.544,59						
Bar	122.033,61	119.003,54	3.030,07		3.030,07		1162/19043	30.12.2013
Umbuchung	0,00	0,00						
Verrechnung	9.863.251,48	9.863.251,48						
Sparkasse Oberösterreich ASPKAT2L/AT332032022600000298	5.109.169,90	4.952.895,40	156.274,50		156.274,50		2013/249	31.12.2013
Raiffeisenbank Kremsmünster RZOOAT2L233/AT063423300000001420	6.076.413,24	5.893.415,92	182.997,32		182.997,32		2013/254	31.12.2013
Volksbank Kremsmünster VBOEATWWBHA/AT854318040001700000	688.406,61	675.315,05	13.091,56		13.091,56		2013/131	31.12.2013
Oberbank Kremsmünster OBKLAT2L/AT041513400291000339	554.161,38	528.378,01	25.783,37		25.783,37		2013/099	31.12.2013
I n s g e s a m t	22.419.980,81	22.038.803,99	381.176,82		381.176,82			
abzüglich Sollergebnis Vorjahr	766.354,97	766.354,97						
	21.653.625,84	**21.272.449,02**						

381.176,82

Saldo gesamt **381.176,82**

Die einzelnen Bestände stimmen mit dem Kassenbuch des abgelaufenen und des laufenden Finanzjahres überein.
Die Bestände des abgelaufenen Finanzjahres wurden in die Bücher des laufenden Finanzjahres übernommen.
Die ausgewiesenen buchmäßigen Bestände stimmen mit den tatsächlich vorhandenen Bargeldbeständen und Giroguthaben überein.

Der Kassaführer Der Bürgermeister

Nachweis der voranschlagsunwirksamen Gebarung (gemäß § 17 Abs. 2 Z. 12 VRV)

	Bezeichnung	Anf. Rest	Soll	Gesamtsoll	Ist	Schl. Rest
Verwahrgelder Einnahmen						
0/+360000	Umsatzsteuer von Einnahmen	7.857,58	319.087,61	326.945,19	301.785,29	25.159,90
0/+360100	Bundesgebühren	234,60	18.931,40	19.166,00	18.236,10	929,90
0/+362000	Lohnsteuer	0,00	199.938,75	199.938,75	199.938,75	0,00
0/+362100	Beiträge zur Krankenfürsorge	0,00	394.493,04	394.493,04	394.493,04	0,00
0/+362200	O.Ö. Gebietskrankenkasse	0,00	202.153,72	202.153,72	202.153,72	0,00
0/+362300	Wohnbauförderungsbeiträge	0,00	2.642,56	2.642,56	2.642,56	0,00
0/+362400	Gewerkschaftsbeiträge	0,00	4.679,18	4.679,18	4.679,18	0,00
0/+362500	Lohnpfändung	0,00	754,48	754,48	754,48	0,00
0/+362600	Zukunftssicherung	0,00	6.600,00	6.600,00	6.600,00	0,00
0/+362700	Pensionskassenbeitrag VB	0,00	3.712,91	3.712,91	3.712,91	0,00
0/+362800	Rufhilfe Rotes Kreuz	0,00	11.828,86	11.828,86	11.828,86	0,00
0/+362900	Pensionsbeitrag Bgm.	0,00	14.669,76	14.669,76	14.669,76	0,00
0/+365100	Haftrücklässe	0,00	20.790,60	20.790,60	20.790,60	0,00
0/+365200	Überzahlung Steuern, Abgaben	0,00	21.386,53	21.386,53	21.386,53	0,00
0/+367500	Sachverständigengebühren Schinko	0,00	1.706,90	1.706,90	1.656,90	50,00
0/+368000	Sonstige Verwahrgelder	0,00	42.187,70	42.187,70	42.187,70	0,00
0/+368010	Eintritt Konzerte	0,00	5.156,00	5.156,00	5.156,00	0,00
0/+368100	Spenden Büchereien	0,00	2.076,00	2.076,00	2.076,00	0,00
0/+368200	Dienstgeberbeiträge	0,00	73.526,51	73.526,51	73.526,51	0,00
0/+368300	Beitrag Bezirksparteileitung	0,00	7.670,76	7.670,76	7.670,76	0,00
0/+368400	Inanspruchnahme Rücklagen	0,00	696.254,49	696.254,49	696.254,49	0,00
0/+368500	Feuerwehr Kremsmünster Erlöse Mannschaftsleistung	0,00	3.350,00	3.350,00	3.350,00	0,00
0/+368600	Feuerwehr Irndorf Erlöse Mannschaftsleistung	0,00	3.202,50	3.202,50	3.202,50	0,00
0/+370000	Geldverkehrskonto	0,00	2.850.231,90	2.850.231,90	2.850.231,90	0,00
Summe Verwahrgelder Einnahmen		**8.092,18**	**4.907.032,16**	**4.915.124,34**	**4.888.984,54**	**26.139,80**
Verwahrgelder Einnahmen Abwicklung Vorjahr						
961100	IST-Überschuß Vorjahr	544.905,40	0,00	544.905,40	544.905,40	0,00
Summe Verwahrgelder Einnahmen Abwicklung Vorjahr		**544.905,40**	**0,00**	**544.905,40**	**544.905,40**	**0,00**
Summe Verwahrgelder Einnahmen inkl. Abwicklung Vorjahr		**552.997,58**	**4.907.032,16**	**5.460.029,74**	**5.433.889,94**	**26.139,80**
Verwahrgelder Einnahmen Saldierung						
965000	Ist-Überschuss laufendes Jahr	0,00	752.377,09	752.377,09	0,00	752.377,09
Gesamtsumme Verwahrgelder		**552.997,58**	**5.659.409,25**	**6.212.406,83**	**5.433.889,94**	**778.516,89**

Nachweis der voranschlagsunwirksamen Gebarung (gemäß § 17 Abs. 2 Z. 12 VRV)

	Bezeichnung	Anf. Rest	Soll	Gesamtsoll	Ist	Schl. Rest
Verwahrgelder Ausgaben						
9/-360000	Umsatzsteuer von Einnahmen	56.401,83	270.543,36	326.945,19	254.383,54	72.561,65
9/-360100	Bundesgebühren	3.422,00	15.744,00	19.166,00	15.479,10	3.686,90
9/-362000	Lohnsteuer	19.066,52	180.872,23	199.938,75	180.014,44	19.924,31
9/-362100	Beiträge zur Krankenfürsorge	31.002,89	363.490,15	394.493,04	366.749,75	27.743,29
9/-362200	O.Ö. Gebietskrankenkasse	21.932,14	180.221,58	202.153,72	180.968,16	21.185,56
9/-362300	Wohnbauförderungsbeiträge	857,66	1.784,90	2.642,56	2.636,74	5,82
9/-362400	Gewerkschaftsbeiträge	444,06	4.235,12	4.679,18	4.679,18	0,00
9/-362500	Lohnpfändung	344,58	409,90	754,48	754,48	0,00
9/-362600	Zukunftssicherung	0,00	6.600,00	6.600,00	6.600,00	0,00
9/-362700	Pensionskassenbeitrag VB	323,80	3.389,11	3.712,91	3.428,68	284,23
9/-362800	Rufhilfe Rotes Kreuz	0,00	11.828,86	11.828,86	11.828,86	0,00
9/-362900	Pensionsbeitrag Bgm.	0,00	14.669,76	14.669,76	14.669,76	0,00
9/-365100	Haftrücklässe	3.584,37	17.206,23	20.790,60	19.883,34	907,26
9/-365200	Überzahlung Steuern, Abgaben	6.600,62	14.785,91	21.386,53	6.600,62	14.785,91
9/-367500	Sachverständigengebühren Schinko	736,50	970,40	1.706,90	736,50	970,40
9/-368000	Sonstige Verwahrgelder	18.948,40	23.239,30	42.187,70	39.568,42	2.619,28
9/-368010	Eintritt Konzerte	0,00	5.156,00	5.156,00	5.000,00	156,00
9/-368100	Spenden Büchereien	2.076,00	0,00	2.076,00	1.557,00	519,00
9/-368200	Dienstgeberbeiträge	6.200,49	67.326,02	73.526,51	67.392,35	6.134,16
9/-368300	Beitrag Bezirksparteileitung	0,00	7.670,76	7.670,76	7.670,76	0,00
9/-368400	Inanspruchnahme Rücklagen	356.684,14	339.570,35	696.254,49	102.216,78	594.037,71
9/-368500	Feuerwehr Kremsmünster Erlöse Mannschaftsleistung	2.630,00	720,00	3.350,00	3.070,00	280,00
9/-368600	Feuerwehr Irndorf Erlöse Mannschaftsleistung	3.022,50	180,00	3.202,50	3.022,50	180,00
9/-370000	Geldverkehrskonto	18.719,08	2.831.512,82	2.850.231,90	2.837.696,49	12.535,41
Summe Verwahrgelder Ausgaben		**552.997,58**	**4.362.126,76**	**4.915.124,34**	**4.136.607,45**	**778.516,89**
Verwahrgelder Ausgaben Abwicklung Vorjahr						
961100	IST-Überschuß Vorjahr	0,00	544.905,40	544.905,40	544.905,40	0,00
Summe Verwahrgelder Ausgaben Abwicklung Vorjahr		**0,00**	**544.905,40**	**544.905,40**	**544.905,40**	**0,00**
Summe Verwahrgelder Ausgaben inkl. Abwicklung Vorjahr		**552.997,58**	**4.907.032,16**	**5.460.029,74**	**4.681.512,85**	**778.516,89**
Verwahrgelder Ausgaben Saldierung						
965000	Ist-Überschuss laufendes Jahr	0,00	752.377,09	752.377,09	752.377,09	0,00
Gesamtsumme Verwahrgelder		**552.997,58**	**5.659.409,25**	**6.212.406,83**	**5.433.889,94**	**778.516,89**

Nachweis der voranschlagsunwirksamen Gebarung (gemäß § 17 Abs. 2 Z. 12 VRV)

	Bezeichnung	Anf. Rest	Soll	Gesamtsoll	Ist	Schl. Rest
Vorschüsse Einnahmen						
0/+270000	Finanzamt - Vorsteuerbeträge	37.251,01	371.972,78	409.223,79	295.917,97	113.305,82
0/+279100	Haus der Generationen Konsumation	392,89	0,00	392,89	392,89	0,00
0/+279300	Handkassen Schulen	215,00	1.750,00	1.965,00	1.615,00	350,00
0/+279400	Sonstige Vorschüsse	11.515,02	20.688,12	32.203,14	29.902,73	2.300,41
0/+279500	Versicherungsprämien	0,00	36.520,77	36.520,77	36.520,77	0,00
0/+279600	Heizkostenzuschüsse	0,00	10.080,00	10.080,00	10.080,00	0,00
0/+279800	Wechselgeld Freibad	0,00	1.500,00	1.500,00	1.500,00	0,00
0/+280000	Thermengutscheine	8.127,00	18.000,00	26.127,00	18.369,00	7.758,00
0/+287000	Sachverständigengeb. Bezirksbauamt	0,00	539,40	539,40	519,70	19,70
Summe Vorschüsse Einnahmen		**57.500,92**	**461.051,07**	**518.551,99**	**394.818,06**	**123.733,93**
Vorschüsse Einnahmen Abwicklung Vorjahr						
962100	IST-Fehlbetrag Vorjahr	0,00	50.394,04	50.394,04	50.394,04	0,00
Summe Vorschüsse Einnahmen Abwicklung Vorjahr		**0,00**	**50.394,04**	**50.394,04**	**50.394,04**	**0,00**
Summe Vorschüsse Einnahmen inkl. Abwicklung Vorjahr		**57.500,92**	**511.445,11**	**568.946,03**	**445.212,10**	**123.733,93**
Vorschüsse Einnahmen Saldierung						
966000	Ist-Abgang laufendes Jahr	0,00	105.444,75	105.444,75	105.444,75	0,00
Gesamtsumme Vorschüsse		**57.500,92**	**616.889,86**	**674.390,78**	**550.656,85**	**123.733,93**
Gesamtsumme Einnahmen		**610.498,50**	**6.276.299,11**	**6.886.797,61**	**5.984.546,79**	**902.250,82**

Nachweis der voranschlagsunwirksamen Gebarung (gemäß § 17 Abs. 2 Z. 12 VRV)

	Bezeichnung	Anf. Rest	Soll	Gesamtsoll	Ist	Schl. Rest
Vorschüsse Ausgaben						
9/-270000	Finanzamt - Vorsteuerbeträge	7.106,88	402.116,91	409.223,79	390.934,61	18.289,18
9/-279100	Haus der Generationen Konsumation	0,00	392,89	392,89	392,89	0,00
9/-279300	Handkassen Schulen	0,00	1.965,00	1.965,00	1.965,00	0,00
9/-279400	Sonstige Vorschüsse	0,00	32.203,14	32.203,14	32.203,14	0,00
9/-279500	Versicherungsprämien	0,00	36.520,77	36.520,77	36.520,77	0,00
9/-279600	Heizkostenzuschüsse	0,00	10.080,00	10.080,00	10.080,00	0,00
9/-279800	Wechselgeld Freibad	0,00	1.500,00	1.500,00	1.500,00	0,00
9/-280000	Thermengutscheine	0,00	26.127,00	26.127,00	26.127,00	0,00
9/-287000	Sachverständigengeb. Bezirksbauamt	0,00	539,40	539,40	539,40	0,00
Summe Vorschüsse Ausgaben		**7.106,88**	**511.445,11**	**518.551,99**	**500.262,81**	**18.289,18**
Vorschüsse Ausgaben Abwicklung Vorjahr						
962100	IST-Fehlbetrag Vorjahr	50.394,04	0,00	50.394,04	50.394,04	0,00
Summe Vorschüsse Ausgaben Abwicklung Vorjahr		**50.394,04**	**0,00**	**50.394,04**	**50.394,04**	**0,00**
Summe Vorschüsse Ausgaben inkl. Abwicklung Vorjahr		**57.500,92**	**511.445,11**	**568.946,03**	**550.656,85**	**18.289,18**
Vorschüsse Ausgaben Saldierung						
966000	Ist-Abgang laufendes Jahr	0,00	105.444,75	105.444,75	0,00	105.444,75
Gesamtsumme Vorschüsse		**57.500,92**	**616.889,86**	**674.390,78**	**550.656,85**	**123.733,93**
Gesamtsumme Ausgaben		**610.498,50**	**6.276.299,11**	**6.886.797,61**	**5.984.546,79**	**902.250,82**

V E R Z E I C H N I S D E R A M S C H L U S S D E S F I N A N Z J A H R E S 2 0 1 3 U N E R L E D I G T E N V E R W A H R G E L D E R

Nr.	Buchungs-stelle	Tag des Einganges	unerledigter Restbetrag	Empfangsberechtigter		Grund der Einzahlung	Angabe der Gründe, die die Abwicklung bisher verhinderten Voraussichtlicher Zeitpunkt der Abwicklung
1	2	3	4	5		6	7
1	3600	2013	€ 72.561,65	Finanzamt Linz		vereinnahmte USt	
				€	49.004,71	UST November 2013	fällig am 15.01.2014
				€	23.556,94	UST Dezember 2013	fällig am 15.02.2014
				€	72.561,65	Gesamt	
2	0/3600	2013	-€ 25.159,90	div. Steuerpflichtigen		vorgeschr./offene USST	Einnahmenreste
3	3601	2013	€ 3.686,90	Finanzamt Linz		Bundesgebühren 4. VJ. 2013	fällig am 15.01.2014
4	0/3601	2013	-€ 929,90	Finanzamt Linz		offene Bundesgeb.	Einnahmenreste
5	3620	2013	€ 19.924,31	Finanzamt Linz		Lohnsteuer	
				€	17.815,48	Lohnsteuer Dezember 2013	fällig am 15.01.2014
				€	2.108,83	Lohnsteuer NZ 2013	fällig am 15.02.2014
				€	19.924,31	Gesamt	
6	3621	2013	€ 27.743,29	Krankenfürsorge		Versich.Beiträge	
				€	25.093,29	Beiträge Dezember 2013	fällig am 15.01.2014
				€	2.650,00	Beiträge NZ. 2013	fällig am 15.02.2014
				€	27.743,29	Gesamt	
7	3622	2013	€ 21.185,56	OÖ.Gebietskrankenkasse		Versich.Beiträge	
				€	13.050,97	Beiträge Dezember 2013	fällig am 15.01.2014
				€	8.134,59	Beiträge NZ. 2013	fällig am 15.02.2014
				€	21.185,56	Gesamt	
8	3623	2013	€ 5,82	BM für Wirtschaft		WBF-Beiträge NZ 2013	fällig am 15.01.2014
9	3627	2013	€ 284,23	ÖPAG		Pens.Kassenbeitr.Dez. 2013	fällig Jänner 2014
10	3651	2013	€ 907,26	Haftrücklässe			
				€	252,70	Fa. Swietelsky	fällig am 30.09.2013
				€	98,78	Fa. Swietelsky	fällig am 29.09.2014
				€	99,84	Fa. Swietelsky	fällig am 29.09.2014
				€	455,94	Fa. Gruber	fällig am 02.09.2016
				€	907,26	Gesamt	
11	3652	2013	€ 14.785,91	Überzahlungen Steuern			Abwicklung 2014
12	3675	2013	€ 970,40	Schinko Josef		SV-Gebühren 2013	2014
13	0/3675	2013	-€ 50,00	Schinko Josef		offene SV-Gebühren 2013	Einnahmenreste
14	3680	2013	€ 2.619,28	Sonstige Verwahrgelder			
				€	336,00	Ersatz LKW-Bergerung	2014
				€	1.068,28	div. Doppelzahlungen etc.	2014
				€	1.215,00	Rückrechnung Überweisung	2014
				€	2.619,28	Gesamt	
15	36801	2013	€ 156,00	Eintritte Konzerte		Konzert Vierkanter 2014	2014
16	3681	2012	€ 519,00	Büchereien		Spenden Feier Abt. u. Bgm.	2014
17	3682	2013	€ 6.134,16	Finanzamt Linz			
				€	5.734,28	DGB n. FLAG Dezember 2013	fällig 15.01.2013
				€	399,88	DGB NZ 2013	fällig 15.02.2014
				€	6.134,16		
18	3684	2013	€ 594.037,71	Versch. Rücklagen		laut Rücklagen-Nachweis	bei Bedarf

19	3685	2013	€ 280,00	FF Markt, Mannschaftsleistungen		LKW-Bergung	2014
20	3686	2013	€ 180,00	FF Irndorf, Mannschaftsleistungen			
				€	180,00	LKW-Bergung	2014
21	3700	2013	12.535,41	Geldverkehrskonto			
				€	12.535,41	Lohnnachzahlg.12/2013	Auszahlung im 1/2014
			€ 752.377,09	**Gesamtabwicklung Verwahrgelder**			

V E R Z E I C H N I S D E R A M S C H L U S S D E S F I N A N Z J A H R E S 2 0 1 3 U N E R L E D I G T E N V O R S C H Ü S S E

Nr.	Buchungs-stelle	Tag der Auszahlung	unerledigter Restbetrag	Zahlungspflichtiger		Grund der Auszahlung	Angabe der Gründe, die die Abwicklung bisher verhinderten Voraussichtlicher Zeitpunkt der Abwicklung
1	2	3	4	5		6	7
1	2700	2013	113.305,82	Finanzamt Kirchdorf		abgezogene Vorsteuer	
				€	42.958,25	Vorsteuer November 2013	fällig am 15.01.2014
				€	70.347,57	Vorsteuer Dezember 2013	fällig am 15.02.2014
				€	113.305,82	Gesamt	
2	0/2700	2013	-18.289,18	Versch.Empfänger		Offene Vorsteuerverrechng.	bei tatsächlicher Zahlung 2014
3	2793	2013	€ 350,00	Gemeinde			Abwicklung 2014
				€	200,00	Handkasse VS	
				€	150,00	Handkasse Schülerausspeisung	
4	2794	2013	€ 2.300,41	Sonstige Vorschüsse			
				€	**239,06**	div. Personen	RR Ausspeisung
				€	**2.039,55**	div. Personen	RR Vorschreibung
				€	**6,80**	div. Personen	RR Vorschreibung Spesen
				€	**15,00**	FF Kremsmünster	Rechnung Fa. Ölsinger
				€	2.300,41	Gesamt	
5	2800	2013	7.758,00	Gemeinde		Thermengutscheine	
6	2870	2013	19,70			SV-Gebühren	Abwicklung 2014
			€ 105.444,75	**Gesamtabwicklung Vorschüsse**			
			€ 646.932,34	**Gesamtabwicklung voranschlagsunwirksame Gebarung**			

Marktgemeinde Kremsmünster

Gesamtübersicht für das Jahr 2013 - Ordentlicher Haushalt - Einnahmen (Beträge werden in EUR ausgewiesen)

Gruppe bzw. VA-Stelle	Namentliche Bezeichnung	Anf. Zahlungs-rückstände	Anordnungs-soll	Gesamtsoll	Ist	Schl. Zahlungs-rückstände	Voranschlags-betrag	(Soll - VA) Unterschiedsbetrag mehr	weniger
0	Vertretungskörper und allgemeine Verwaltung	348,00	317.335,55	317.683,55	178.804,12	138.879,43	395.600,00	1.563,91	79.828,36
1	Öffentliche Ordnung und Sicherheit		10.387,50	10.387,50	10.387,50		10.000,00	444,00	56,50
2	Unterricht, Erziehung Sport und Wissenschaft	23.450,13	386.005,34	409.455,47	403.556,20	5.899,27	404.700,00	3.925,54	22.620,20
3	Kunst, Kultur und Kultus	1.433,11	73.789,39	75.222,50	74.478,04	744,46	78.700,00	2.176,26	7.086,87
4	Soziale Wohlfahrt und Wohnbauförderung		89.725,41	89.725,41	89.725,41		90.800,00	628,08	1.702,67
5	Gesundheit		81.396,53	81.396,53	81.396,53		80.800,00	600,50	3,97
6	Straßen- und Wasserbau, Verkehr	8.884,85	182.931,89	191.816,74	145.206,79	46.609,95	48.000,00	135.202,71	270,82
7	Wirtschaftsförderung	17.606,80	88.976,04	106.582,84	106.582,84		77.700,00	13.239,96	1.963,92
8	Dienstleistungen	68.033,94	2.791.931,27	2.859.965,21	2.603.372,08	256.593,13	2.669.900,00	151.160,66	29.129,39
9	Finanzwirtschaft	54.174,43	9.100.176,47	9.154.350,90	9.102.525,24	51.825,66	8.929.600,00	194.145,55	23.569,08
	Zwischensumme	**173.931,26**	**13.122.655,39**	**13.296.586,65**	**12.796.034,75**	**500.551,90**	**12.785.800,00**	**503.087,17**	**166.231,78**
	Abwicklung der Ergebnisse des Vorjahres:								
	Gesamtsumme der Einnahmen	**173.931,26**	**13.122.655,39**	**13.296.586,65**	**12.796.034,75**	**500.551,90**	**12.785.800,00**	**503.087,17**	**166.231,78**
	Ergebnisse des Haushaltsjahres:								
	Ist-Abgang laufendes Jahr		383.165,99	383.165,99	383.165,99				
	Endsumme	**173.931,26**	**13.505.821,38**	**13.679.752,64**	**13.179.200,74**	**500.551,90**			

Gesamtübersicht für das Jahr 2013 - Ordentlicher Haushalt - Ausgaben (Beträge werden in EUR ausgewiesen)

Gruppe bzw. VA-Stelle	Namentliche Bezeichnung	Anf. Zahlungs-rückstände	Anordnungs-soll	Gesamtsoll	Ist	Schl. Zahlungs-rückstände	Voranschlags-betrag	(Soll - VA) Unterschiedsbetrag mehr	weniger
0	Vertretungskörper und allgemeine Verwaltung	12.281,44	1.679.293,38	1.691.574,82	1.666.777,49	24.797,33	1.592.800,00	129.067,84	42.574,46
1	Öffentliche Ordnung und Sicherheit	1.563,75	244.096,63	245.660,38	244.552,81	1.107,57	250.500,00	13.561,50	19.964,87
2	Unterricht, Erziehung Sport und Wissenschaft	15.824,07	1.916.680,41	1.932.504,48	1.915.311,74	17.192,74	1.962.100,00	88.238,85	133.658,44
3	Kunst, Kultur und Kultus	392,10	353.345,90	353.738,00	348.840,69	4.897,31	342.800,00	61.735,71	51.189,81
4	Soziale Wohlfahrt und Wohnbauförderung	6.194,68	1.991.907,00	1.998.101,68	1.995.120,28	2.981,40	1.996.300,00	4.682,82	9.075,82
5	Gesundheit	6.563,02	1.443.666,66	1.450.229,68	1.447.856,08	2.373,60	1.453.500,00	874,73	10.708,07
6	Straßen- und Wasserbau, Verkehr	3.905,61	615.369,83	619.275,44	597.163,15	22.112,29	581.000,00	43.987,58	9.617,75
7	Wirtschaftsförderung	10.362,22	179.767,72	190.129,94	188.582,34	1.547,60	184.700,00	13.740,73	18.673,01
8	Dienstleistungen	42.319,72	2.999.968,28	3.042.288,00	3.001.911,93	40.376,07	3.017.700,00	199.983,83	217.715,55
9	Finanzwirtschaft		1.698.559,58	1.698.559,58	1.698.559,58		1.404.400,00	469.670,19	175.510,61
	Zwischensumme	**99.406,61**	**13.122.655,39**	**13.222.062,00**	**13.104.676,09**	**117.385,91**	**12.785.800,00**	**1.025.543,78**	**688.688,39**
	Abwicklung der Ergebnisse des Vorjahres:								
962100	IST-Fehlbetrag Vorjahr	74.524,65		74.524,65	74.524,65				
	Gesamtsumme der Ausgaben	**173.931,26**	**13.122.655,39**	**13.296.586,65**	**13.179.200,74**	**117.385,91**	**12.785.800,00**	**1.025.543,78**	**688.688,39**
	Ergebnisse des Haushaltsjahres:								
	Ist-Abgang laufendes Jahr		383.165,99	383.165,99		383.165,99			
	Endsumme	**173.931,26**	**13.505.821,38**	**13.679.752,64**	**13.179.200,74**	**500.551,90**			

Gesamtabschluss des ordentlichen Haushalts

12.796.034,75		Einnahmenabstattung			
13.179.200,74	-	Ausgabenabstattung			
-383.165,99	=	Kassen(fehl)bestand			
500.551,90	+	Einnahmenrückstände			
117.385,91	=	Zwischensumme	13.122.655,39		Einnahmenvorschreibung
117.385,91	-	Ausgabenrückstände	13.122.655,39	-	Ausgabenvorschreibung
0,00	=	**Jahresergebnis (+ = Überschuss, - = Abgang)**	= **0,00**		

Hw/Ansatz/Post/Unter	Va/Req	Hhq	Bezeichnung	Anf.Reste	Anordnungssoll	Gesamtsoll	Ist	Schl.Rest	VA+NVA	(Soll - VA) +mehr/-weniger
0			**Vertretungskörper und allgemeine Verwaltung**							
00			**Gewählte Gemeindeorgane**							
000			**Gewählte Gemeindeorgane**							
00000			**Gewählte Gemeindeorgane**							
2/000000+868000	16	17	Laufende TFZ v.priv.Haushalten Pensionsvers.B	0,00	7.801,09	7.801,09	7.801,09	0,00	8.200,00	-398,91
00000			**Gewählte Gemeindeorgane**	**0,00**	**7.801,09**	**7.801,09**	**7.801,09**	**0,00**	**8.200,00**	**0,00**
										-398,91
000			**Gewählte Gemeindeorgane**	**0,00**	**7.801,09**	**7.801,09**	**7.801,09**	**0,00**	**8.200,00**	**0,00**
										-398,91
00			**Gewählte Gemeindeorgane**	**0,00**	**7.801,09**	**7.801,09**	**7.801,09**	**0,00**	**8.200,00**	**0,00**
										-398,91
01			**Hauptverwaltung**							
010			**Zentralamt**							
01000			**Rathaus**							
2/010000+817000	13	10	Kostenersätze, Porto	348,00	547,91	895,91	637,91	258,00	1.000,00	-452,09
2/010000+824000	14	11	Mieten	0,00	27.645,81	27.645,81	27.607,81	38,00	27.700,00	-54,19
2/010000+824100	14	11	Betriebskosten	0,00	10.388,01	10.388,01	10.365,73	22,28	9.400,00	988,01
2/010000+864000	15	17	Laufende Transferzahlungen von sonstigen Träg	0,00	23.058,12	23.058,12	23.058,12	0,00	22.800,00	258,12

Hw/Ansatz/Post/Unter	Va/Req	Hhq	Bezeichnung	Anf.Reste	Anordnungssoll	Gesamtsoll	Ist	Schl.Rest	VA+NVA	(Soll - VA) +mehr/-weniger
0			**Vertretungskörper und allgemeine Verwaltung**							
00			**Gewählte Gemeindeorgane**							
000			**Gewählte Gemeindeorgane**							
00000			**Gewählte Gemeindeorgane**							
1/000000-721000	22	30	Bezüge der Organe	0,00	152.809,00	152.809,00	152.809,00	0,00	153.600,00	-791,00
1/000000-721100	22	30	Reisegebühren Mandatare	0,00	2.373,47	2.373,47	2.373,47	0,00	3.000,00	-626,53
1/000000-721200	22	30	Sitzungsgelder	0,00	9.364,27	9.364,27	5.425,65	3.938,62	12.500,00	-3.135,73
1/000000-752000	26	36	Beitrag an den Gemeindeverband	0,00	33.820,16	33.820,16	33.820,16	0,00	34.000,00	-179,84
1/000000-753000	26	36	Laufende Transferzahlungen an Sozialversicheru	0,00	7.806,58	7.806,58	7.806,58	0,00	7.900,00	-93,42
1/000000-753100	26	30	Laufende Transferzahlung an Pensionsversicher	0,00	22.308,31	22.308,31	22.308,31	0,00	23.100,00	-791,69
1/000000-756000	27	30	Pensionskassenbeitrag Bürgermeister	0,00	8.822,04	8.822,04	8.822,04	0,00	8.800,00	22,04
1/000000-757200	27	36	Fraktionsgelder	0,00	26.879,90	26.879,90	26.879,90	0,00	26.900,00	-20,10
00000			**Gewählte Gemeindeorgane**	**0,00**	**264.183,73**	**264.183,73**	**260.245,11**	**3.938,62**	**269.800,00**	**22,04**
										-5.638,31
000			**Gewählte Gemeindeorgane**	**0,00**	**264.183,73**	**264.183,73**	**260.245,11**	**3.938,62**	**269.800,00**	**22,04**
										-5.638,31
00			**Gewählte Gemeindeorgane**	**0,00**	**264.183,73**	**264.183,73**	**260.245,11**	**3.938,62**	**269.800,00**	**22,04**
										-5.638,31
01			**Hauptverwaltung**							
010			**Zentralamt**							
01000			**Rathaus**							
1/010000-042000	41	72	Amtsausstattung	0,00	45.425,39	45.425,39	41.987,39	3.438,00	48.700,00	-3.274,61
1/010000-070000	42	73	EDV-Programme, Lizenzen	951,87	7.709,95	8.661,82	8.661,82	0,00	9.000,00	-1.290,05
1/010000-346000	65	40	Darlehenstilgung	0,00	300,00	300,00	300,00	0,00	300,00	0,00
1/010000-400000	23	34	Geringwertige Wirtschaftsgüter	0,00	5.496,72	5.496,72	5.496,72	0,00	6.000,00	-503,28
1/010000-400100	23	34	Berufsbekleidung	0,00	5,71	5,71	2,80	2,91	200,00	-194,29
1/010000-454000	23	34	Reinigungsmittel	0,00	1.648,24	1.648,24	1.621,18	27,06	1.500,00	148,24
1/010000-456000	23	34	Büromittel	28,34	5.144,97	5.173,31	4.968,97	204,34	5.000,00	144,97
1/010000-457000	23	34	Druckwerke	1.055,92	10.455,33	11.511,25	11.511,25	0,00	10.000,00	455,33
1/010000-458000	23	34	Mittel zur ärztlichen Betreuung und	0,00	86,53	86,53	86,53	0,00	100,00	-13,47
1/010000-459000	23	34	Sonstiges Verbrauchsmaterial	26,97	152,67	179,64	153,69	25,95	300,00	-147,33
1/010000-500000	20	31	Geldbezüge Beamte der Verwaltung	0,00	172.541,89	172.541,89	172.541,89	0,00	173.900,00	-1.358,11
1/010000-510000	20	31	Geldbezüge VB der Verwaltung	0,00	133.478,04	133.478,04	133.478,04	0,00	131.500,00	1.978,04
1/010000-511000	20	31	Geldbezüge VB in handw. Verwendung	0,00	88.440,90	88.440,90	88.440,90	0,00	87.900,00	540,90
1/010000-560000	20	31	Reisegebühren	0,00	3.407,37	3.407,37	3.407,37	0,00	4.000,00	-592,63
1/010000-563000	20	31	Aufwandsentschädigungen	0,00	1.964,40	1.964,40	1.964,40	0,00	2.000,00	-35,60
1/010000-565000	20	31	Mehrleistungsvergütungen	0,00	2.107,99	2.107,99	2.107,99	0,00	3.000,00	-892,01
1/010000-567000	20	31	Belohnungen und Geldaushilfen	0,00	148,62	148,62	148,62	0,00		148,62
1/010000-569000	20	31	Sonstige Nebengebühren	0,00	5.552,47	5.552,47	5.552,47	0,00	5.600,00	-47,53
1/010000-580000	20	31	Dienstgeberbeiträge zum Ausgleichs- fonds für F	0,00	18.420,45	18.420,45	18.420,45	0,00	18.400,00	20,45
1/010000-581000	20	31	Dienstgeberbeiträge	0,00	60.973,80	60.973,80	60.973,80	0,00	60.600,00	373,80
1/010000-581100	20	31	Mitarbeitervorsorge (Abfertigung Neu)	0,00	1.761,30	1.761,30	1.761,30	0,00	1.800,00	-38,70
1/010000-581200	20	31	Pensionskassenbeitrag	0,00	1.574,95	1.574,95	1.574,95	0,00	1.600,00	-25,05
1/010000-590000	20	31	Freiwillige Sozialleistungen	0,00	5.252,50	5.252,50	5.252,50	0,00	4.600,00	652,50
1/010000-600000	24	35	Strom	0,00	5.242,08	5.242,08	4.588,54	653,54	5.200,00	42,08
1/010000-603000	24	35	Fernwärme	0,00	15.926,05	15.926,05	15.926,05	0,00	17.500,00	-1.573,95
1/010000-614000	24	35	Instandhaltung Gebäude und Anlagen	1.386,64	105.165,36	106.552,00	106.033,98	518,02	111.000,00	-5.834,64
1/010000-618000	24	35	Instandhaltung sonstiger Anlagen	0,00	5.838,27	5.838,27	5.835,05	3,22	5.600,00	238,27
1/010000-630000	24	35	Postdienste	0,00	15.903,21	15.903,21	15.903,21	0,00	15.500,00	403,21
1/010000-631000	24	35	Telekommunikationsdienste	0,00	12.752,71	12.752,71	12.443,06	309,65	13.600,00	-847,29

Hw/Ansatz/Post/Unter	Va/Req	Hhq	Bezeichnung	Anf.Reste	Anordnungssoll	Gesamtsoll	Ist	Schl.Rest	VA+NVA	(Soll - VA) +mehr/-weniger
01000			**Rathaus**	**348,00**	**61.639,85**	**61.987,85**	**61.669,57**	**318,28**	**60.900,00**	**1.246,13**
										-506,28
010			**Zentralamt**	**348,00**	**61.639,85**	**61.987,85**	**61.669,57**	**318,28**	**60.900,00**	**1.246,13**
										-506,28
015			**Pressestelle, Amtsblatt und Öffentlichkeitsarbeit**							
01500			**Gemeindenachrichten**							
2/015000+817000	13	10	Einschaltungen	0,00	4.341,96	4.341,96	4.341,96	0,00	6.000,00	-1.658,04
01500			**Pressestelle, Amtsblatt und Öffentlichkeitsarbeit**	**0,00**	**4.341,96**	**4.341,96**	**4.341,96**	**0,00**	**6.000,00**	**0,00**
										-1.658,04
01510			**Öffentlichkeitsarbeit - Plakattafel**							
2/015100+865000	16	17	Beiträge Homepage	0,00	840,00	840,00	840,00	0,00	800,00	40,00
01510			**Öffentlichkeitsarbeit - Plakattafel**	**0,00**	**840,00**	**840,00**	**840,00**	**0,00**	**800,00**	**40,00**
										0,00
015			**Pressestelle, Amtsblatt und Öffentlichkeitsarbeit**	**0,00**	**5.181,96**	**5.181,96**	**5.181,96**	**0,00**	**6.800,00**	**40,00**
										-1.658,04
019			**Repräsentationen**							
01900			**Repräsentationen**							
01900			**Repräsentationen**	**0,00**	**0,00**	**0,00**	**0,00**	**0,00**		**0,00**
										0,00
019			**Repräsentationen**	**0,00**	**0,00**	**0,00**	**0,00**	**0,00**		**0,00**
										0,00

Hw/Ansatz/Post/Unter	Va/Req	Hhq	Bezeichnung	Anf.Reste	Anordnungssoll	Gesamtsoll	Ist	Schl.Rest	VA+NVA	(Soll - VA) +mehr/-weniger
1/010000-640000	24	35	Rechts- und Beratungskosten	0,00	6.203,11	6.203,11	6.203,11	0,00	4.500,00	1.703,11
1/010000-650000	25	39	Kreditzinsen	0,00	51,05	51,05	51,05	0,00	100,00	-48,95
1/010000-670000	24	35	Versicherungen	0,00	13.909,07	13.909,07	13.909,07	0,00	11.500,00	2.409,07
1/010000-702600	24	35	Leasingraten Kopierer	0,00	2.836,57	2.836,57	2.836,57	0,00	2.800,00	36,57
1/010000-710000	24	35	Öffentliche Abgaben	705,19	3.507,71	4.212,90	4.212,90	0,00	3.500,00	7,71
1/010000-711000	24	35	Gebühren f.d. Benützung v.Gemeinde- einrichtun	0,00	1.444,35	1.444,35	1.444,35	0,00	1.700,00	-255,65
1/010000-728000	24	35	Entgelt für Leistungen von Firmen	1.116,51	56.380,98	57.497,49	48.093,22	9.404,27	40.000,00	16.380,98
1/010000-728010	24	35	Betriebliche Gesundheitsförderung	0,00	2.787,08	2.787,08	2.675,45	111,63	5.400,00	-2.612,92
1/010000-729900	24	35	Vergütung an Wirtschaftshof	0,00	19.111,46	19.111,46	19.111,46	0,00	13.400,00	5.711,46
1/010000-729910	24	35	Vergütung an Fuhrpark	0,00	1.273,49	1.273,49	1.273,49	0,00	100,00	1.173,49
1/010000-729940	24	35	Vergütung an Ortsverschönerung	0,00	252,00	252,00	252,00	0,00	100,00	152,00
1/010000-729950	24	35	Vergütung an Wasserversorgung	0,00	2.016,00	2.016,00	2.016,00	0,00	1.000,00	1.016,00
1/010000-729960	24	35	Vergütung an Tourismus	0,00	7.137,14	7.137,14	7.137,14	0,00		7.137,14
01000			**Rathaus**	**5.271,44**	**849.787,88**	**855.059,32**	**840.360,73**	**14.698,59**	**828.500,00**	**40.873,94**
										-19.586,06
010			**Zentralamt**	**5.271,44**	**849.787,88**	**855.059,32**	**840.360,73**	**14.698,59**	**828.500,00**	**40.873,94**
										-19.586,06
015			**Pressestelle, Amtsblatt und Öffentlichkeitsarbeit**							
01500			**Gemeindenachrichten**							
1/015000-457000	23	34	Druckkosten	0,00	18.207,82	18.207,82	18.207,82	0,00	18.500,00	-292,18
1/015000-630000	24	35	Portogebühren	0,00	2.576,79	2.576,79	2.576,79	0,00	2.200,00	376,79
1/015000-728000	24	35	Entgelte für Leistungen	0,00	7.357,00	7.357,00	7.357,00	0,00	7.000,00	357,00
01500			**Gemeindenachrichten**	**0,00**	**28.141,61**	**28.141,61**	**28.141,61**	**0,00**	**27.700,00**	**733,79**
										-292,18
01510			**Öffentlichkeitsarbeit - Plakattafel**							
1/015100-457000	23	34	Druckwerke	0,00	3.123,75	3.123,75	2.644,72	479,03	3.000,00	123,75
1/015100-560000	20	31	Reisegebühren	0,00	240,90	240,90	240,90	0,00	200,00	40,90
1/015100-728000	24	35	Entgelte für sonstige Leistungen	0,00	13.329,04	13.329,04	13.099,66	229,38	11.000,00	2.329,04
1/015100-729900	24	35	Vergütung an Wirtschaftshof	0,00	4.222,10	4.222,10	4.222,10	0,00	4.600,00	-377,90
1/015100-729910	24	35	Vergütung an Fuhrpark	0,00	709,75	709,75	709,75	0,00	400,00	309,75
1/015100-729940	24	35	Vergütung an Ortsverschönerung	0,00	0,00	0,00	0,00	0,00	100,00	-100,00
1/015100-729950	24	35	Vergütung an Wasserversorgung	0,00	882,00	882,00	882,00	0,00	400,00	482,00
01510			**Öffentlichkeitsarbeit - Plakattafel**	**0,00**	**22.507,54**	**22.507,54**	**21.799,13**	**708,41**	**19.700,00**	**3.285,44**
										-477,90
015			**Pressestelle, Amtsblatt und Öffentlichkeitsarbeit**	**0,00**	**50.649,15**	**50.649,15**	**49.940,74**	**708,41**	**47.400,00**	**4.019,23**
										-770,08
019			**Repräsentationen**							
01900			**Repräsentation**							
1/019000-723000	24	35	Repräsentationskosten	2.158,30	16.907,05	19.065,35	19.065,35	0,00	17.000,00	-92,95
01900			**Repräsentation**	**2.158,30**	**16.907,05**	**19.065,35**	**19.065,35**	**0,00**	**17.000,00**	**0,00**
										-92,95
019			**Repräsentationen**	**2.158,30**	**16.907,05**	**19.065,35**	**19.065,35**	**0,00**	**17.000,00**	**0,00**
										-92,95

Hw/Ansatz/Post/Unter	Va/Req	Hhq	Bezeichnung	Anf.Reste	Anordnungssoll	Gesamtsoll	Ist	Schl.Rest	VA+NVA	(Soll - VA) +mehr/-weniger
01			**Hauptverwaltung**	**348,00**	**66.821,81**	**67.169,81**	**66.851,53**	**318,28**	**67.700,00**	**1.286,13**
										-2.164,32
02			**Hauptverwaltung**							
021			**Statistisches Amt**							
02100			**Statistisches Amt**							
2/021000+817000	13	10	Beiträge für stat. Erhebungen	0,00	0,00	0,00	0,00	0,00	200,00	-200,00
02100			**Statistisches Amt**	**0,00**	**0,00**	**0,00**	**0,00**	**0,00**	**200,00**	**0,00**
										-200,00
021			**Statistisches Amt**	**0,00**	**0,00**	**0,00**	**0,00**	**0,00**	**200,00**	**0,00**
										-200,00
022			**Standesamt**							
02200			**Standesamt**							
2/022000+817000	13	10	Kostenersätze	0,00	62,75	62,75	62,75	0,00	100,00	-37,25
02200			**Standesamt**	**0,00**	**62,75**	**62,75**	**62,75**	**0,00**	**100,00**	**0,00**
										-37,25
022			**Standesamt**	**0,00**	**62,75**	**62,75**	**62,75**	**0,00**	**100,00**	**0,00**
										-37,25
023			**Einwohneramt**							
02300			**Meldeamt**							
02300			**Meldeamt**	**0,00**	**0,00**	**0,00**	**0,00**	**0,00**		**0,00**
										0,00
023			**Einwohneramt**	**0,00**	**0,00**	**0,00**	**0,00**	**0,00**		**0,00**
										0,00
024			**Wahlangelegenheiten**							
02400			**Wahlamt**							
2/024000+817000	13	10	Kostenersätze	0,00	3.235,78	3.235,78	3.235,78	0,00	3.000,00	235,78

Hw/Ansatz/Post/Unter	Va/Req	Hhq	Bezeichnung	Anf.Reste	Anordnungssoll	Gesamtsoll	Ist	Schl.Rest	VA+NVA	(Soll - VA) +mehr/-weniger
01			**Hauptverwaltung**	**7.429,74**	**917.344,08**	**924.773,82**	**909.366,82**	**15.407,00**	**892.900,00**	**44.893,17**
										-20.449,09
02			**Hauptverwaltung**							
021			**Statistisches Amt**							
02100			**Statistisches Amt**							
02100			**Statistisches Amt**	**0,00**	**0,00**	**0,00**	**0,00**	**0,00**		**0,00**
										0,00
021			**Statistisches Amt**	**0,00**	**0,00**	**0,00**	**0,00**	**0,00**		**0,00**
										0,00
022			**Standesamt**							
02200			**Standesamt**							
1/022000-457000	23	34	Drucksorten	0,00	394,74	394,74	394,74	0,00	500,00	-105,26
1/022000-563000	20	31	Aufwandsentschädigung	0,00	1.059,52	1.059,52	1.059,52	0,00	1.100,00	-40,48
1/022000-567000	20	31	Belohnungen	0,00	1.140,06	1.140,06	1.140,06	0,00	1.000,00	140,06
1/022000-580000	20	31	Dienstgeberbeiträge zum Ausgleichs- fonds für F	0,00	98,97	98,97	98,97	0,00	100,00	-1,03
1/022000-581000	20	31	Sonstige Dienstgeberbeiträge zur sozialen Sicher	0,00	412,33	412,33	412,33	0,00	100,00	312,33
1/022000-581100	20	31	MV-Beiträge	0,00	10,28	10,28	10,28	0,00		10,28
1/022000-729000	24	35	Sonstige Kosten	0,00	296,03	296,03	296,03	0,00	300,00	-3,97
02200			**Standesamt**	**0,00**	**3.411,93**	**3.411,93**	**3.411,93**	**0,00**	**3.100,00**	**462,67**
										-150,74
022			**Standesamt**	**0,00**	**3.411,93**	**3.411,93**	**3.411,93**	**0,00**	**3.100,00**	**462,67**
										-150,74
023			**Einwohneramt**							
02300			**Meldeamt**							
1/023000-510000	20	31	Geldbezüge VB der Verwaltung	0,00	55.510,93	55.510,93	55.510,93	0,00	55.700,00	-189,07
1/023000-560000	20	31	Reisegebühren	0,00	124,06	124,06	124,06	0,00	200,00	-75,94
1/023000-565000	20	31	Mehrleistungsvergütungen	0,00	183,57	183,57	183,57	0,00	500,00	-316,43
1/023000-569000	20	31	Sonstige Nebengebühren	0,00	400,92	400,92	400,92	0,00	400,00	0,92
1/023000-580000	20	31	Dienstgeberbeiträge zum Ausgleichs- fonds für F	0,00	2.568,09	2.568,09	2.568,09	0,00	2.600,00	-31,91
1/023000-581000	20	31	Dienstgeberbeiträge	0,00	14.070,94	14.070,94	14.070,94	0,00	14.100,00	-29,06
1/023000-581100	20	31	MV-Beiträge	0,00	540,39	540,39	540,39	0,00	600,00	-59,61
1/023000-590000	20	31	Freiwillige Sozialleistungen	0,00	375,26	375,26	375,26	0,00	400,00	-24,74
02300			**Meldeamt**	**0,00**	**73.774,16**	**73.774,16**	**73.774,16**	**0,00**	**74.500,00**	**0,92**
										-726,76
023			**Einwohneramt**	**0,00**	**73.774,16**	**73.774,16**	**73.774,16**	**0,00**	**74.500,00**	**0,92**
										-726,76
024			**Wahlangelegenheiten**							
02400			**Wahlangelegenheiten**							
1/024000-400000	23	34	Geringwertige Wirtschaftsgüter des Anlagevermö	0,00	0,00	0,00	0,00	0,00	1.500,00	-1.500,00
1/024000-580000	20	31	Dienstgeberbeiträge zum Ausgleichs- fonds für F	0,00	457,23	457,23	457,23	0,00	400,00	57,23
1/024000-581000	20	31	Sonstige Dienstgeberbeiträge zur sozialen Sicher	0,00	1.456,84	1.456,84	1.456,84	0,00	1.000,00	456,84
1/024000-581100	20	31	MV-Beiträge	0,00	45,79	45,79	45,79	0,00		45,79
1/024000-630000	24	35	Postdienste	0,00	1.090,55	1.090,55	1.090,55	0,00	2.000,00	-909,45

Hw/Ansatz/Post/Unter	Va/Req	Hhq	Bezeichnung	Anf.Reste	Anordnungssoll	Gesamtsoll	Ist	Schl.Rest	VA+NVA	(Soll - VA) +mehr/-weniger
02400			**Wahlangelegenheiten**	**0,00**	**3.235,78**	**3.235,78**	**3.235,78**	**0,00**	**3.000,00**	**235,78**
										0,00
024			**Wahlangelegenheiten**	**0,00**	**3.235,78**	**3.235,78**	**3.235,78**	**0,00**	**3.000,00**	**235,78**
										0,00
025			**Staatsbürgerschaft**							
02500			**Staatsbürgerschaft**							
2/025000+817000	13	10	Entsch. Staatsbürgerschaftsevidenz	0,00	1.020,00	1.020,00	1.020,00	0,00	1.000,00	20,00
02500			**Staatsbürgerschaft**	**0,00**	**1.020,00**	**1.020,00**	**1.020,00**	**0,00**	**1.000,00**	**20,00**
										0,00
025			**Staatsbürgerschaft**	**0,00**	**1.020,00**	**1.020,00**	**1.020,00**	**0,00**	**1.000,00**	**20,00**
										0,00
02			**Hauptverwaltung**	**0,00**	**4.318,53**	**4.318,53**	**4.318,53**	**0,00**	**4.300,00**	**255,78**
										-237,25
03			**Bauverwaltung**							
031			**Raumordnung und Raumplanung**							
03100			**Ausschließliche Gemeindeabgaben**							
2/031000+868000	16	13	Infrastrukturbeitrag	0,00	192.820,15	192.820,15	54.259,00	138.561,15	260.000,00	-67.179,85
03100			**Raumordnung und Raumplanung**	**0,00**	**192.820,15**	**192.820,15**	**54.259,00**	**138.561,15**	**260.000,00**	**0,00**
										-67.179,85
031			**Raumordnung und Raumplanung**	**0,00**	**192.820,15**	**192.820,15**	**54.259,00**	**138.561,15**	**260.000,00**	**0,00**
										-67.179,85
032			**Vermessungswesen**							
03200			**Eich- und Vermessungswesen**							
03200			**Eich- und Vermessungswesen**	**0,00**	**0,00**	**0,00**	**0,00**	**0,00**		**0,00**
										0,00
032			**Vermessungswesen**	**0,00**	**0,00**	**0,00**	**0,00**	**0,00**		**0,00**
										0,00
03			**Bauverwaltung**	**0,00**	**192.820,15**	**192.820,15**	**54.259,00**	**138.561,15**	**260.000,00**	**0,00**
										-67.179,85
06			**Sonstige Maßnahmen**							
060			**Beiträge an Verbände, Vereine und sonstige Organisationen**							
06000			**Beiträge an Verbände, Vereine und Organisationen**							

Hw/Ansatz/Post/Unter	Va/Req	Hhq	Bezeichnung	Anf.Reste	Anordnungssoll	Gesamtsoll	Ist	Schl.Rest	VA+NVA	(Soll - VA) +mehr/-weniger
1/024000-729000	24	35	Kosten Wahlen	0,00	16.544,06	16.544,06	16.544,06	0,00	14.500,00	2.044,06
1/024000-729900	24	35	Vergütung an Wirtschaftshof	0,00	827,19	827,19	827,19	0,00		827,19
1/024000-729910	24	35	Vergütung an Fuhrpark	0,00	40,67	40,67	40,67	0,00		40,67
1/024000-729950	24	35	Vergütung an Wasserversorgung	0,00	84,00	84,00	84,00	0,00		84,00
02400			**Wahlangelegenheiten**	**0,00**	**20.546,33**	**20.546,33**	**20.546,33**	**0,00**	**19.400,00**	**3.555,78**
										-2.409,45
024			**Wahlangelegenheiten**	**0,00**	**20.546,33**	**20.546,33**	**20.546,33**	**0,00**	**19.400,00**	**3.555,78**
										-2.409,45
025			**Staatsbürgerschaft**							
02500			**Staatsbürgerschaft**							
02500			**Staatsbürgerschaft**	**0,00**	**0,00**	**0,00**	**0,00**	**0,00**		**0,00**
										0,00
025			**Staatsbürgerschaft**	**0,00**	**0,00**	**0,00**	**0,00**	**0,00**		**0,00**
										0,00
02			**Hauptverwaltung**	**0,00**	**97.732,42**	**97.732,42**	**97.732,42**	**0,00**	**97.000,00**	**4.019,37**
										-3.286,95
03			**Bauverwaltung**							
031			**Raumordnung und Raumplanung**							
03100			**Raumordnung und Raumplanung**							
1/031000-298000	61	38	Zuführung Infrastrukturrücklage	0,00	73.312,15	73.312,15	73.312,15	0,00		73.312,15
1/031000-728000	24	35	Planungskosten - Verbauungspläne	0,00	2.712,45	2.712,45	2.712,45	0,00	5.000,00	-2.287,55
03100			**Raumordnung und Raumplanung**	**0,00**	**76.024,60**	**76.024,60**	**76.024,60**	**0,00**	**5.000,00**	**73.312,15**
										-2.287,55
031			**Raumordnung und Raumplanung**	**0,00**	**76.024,60**	**76.024,60**	**76.024,60**	**0,00**	**5.000,00**	**73.312,15**
										-2.287,55
032			**Vermessungswesen**							
03200			**Eich- und Vermessungswesen**							
1/032000-728000	24	35	Kosten für Eich- u.Vermessungswesen	0,00	20.887,39	20.887,39	20.887,39	0,00	16.000,00	4.887,39
03200			**Eich- und Vermessungswesen**	**0,00**	**20.887,39**	**20.887,39**	**20.887,39**	**0,00**	**16.000,00**	**4.887,39**
										0,00
032			**Vermessungswesen**	**0,00**	**20.887,39**	**20.887,39**	**20.887,39**	**0,00**	**16.000,00**	**4.887,39**
										0,00
03			**Bauverwaltung**	**0,00**	**96.911,99**	**96.911,99**	**96.911,99**	**0,00**	**21.000,00**	**78.199,54**
										-2.287,55
06			**Sonstige Maßnahmen**							
060			**Beiträge an Verbände, Vereine und sonstige Organisationen**							
06000			**Beiträge an Verbände, Vereine und Organisationen**							
1/060000-726000	24	35	Mitgliedsbeiträge	0,00	14.512,36	14.512,36	14.512,36	0,00	15.000,00	-487,64
1/060000-754000	26	36	Unfallfürsorgefondsumlage	0,00	1.663,19	1.663,19	1.663,19	0,00	1.600,00	63,19

Hw/Ansatz/Post/Unter	Va/Req	Hhq	Bezeichnung	Anf.Reste	Anordnungssoll	Gesamtsoll	Ist	Schl.Rest	VA+NVA	(Soll - VA) +mehr/-weniger
06000			**Beiträge an Verbände, Vereine und Organisationen**	**0,00**	**0,00**	**0,00**	**0,00**	**0,00**		**0,00**
										0,00
060			**Beiträge an Verbände, Vereine und sonstige Organi**	**0,00**	**0,00**	**0,00**	**0,00**	**0,00**		**0,00**
										0,00
061			**Sonstige Subventionen**							
06100			**Sonstige Subventionen**							
06100			**Sonstige Subventionen**	**0,00**	**0,00**	**0,00**	**0,00**	**0,00**		**0,00**
										0,00
061			**Sonstige Subventionen**	**0,00**	**0,00**	**0,00**	**0,00**	**0,00**		**0,00**
										0,00
062			**Ehrungen und Auszeichnungen**							
06200			**Ehrungen und Auszeichnungen**							
06200			**Ehrungen und Auszeichnungen**	**0,00**	**0,00**	**0,00**	**0,00**	**0,00**		**0,00**
										0,00
062			**Ehrungen und Auszeichnungen**	**0,00**	**0,00**	**0,00**	**0,00**	**0,00**		**0,00**
										0,00
06			**Sonstige Maßnahmen**	**0,00**	**0,00**	**0,00**	**0,00**	**0,00**		**0,00**
										0,00
07			**Verfügungsmittel**							
070			**Verfügungsmittel**							
07000			**Verfügungsmittel**							
07000			**Verfügungsmittel**	**0,00**	**0,00**	**0,00**	**0,00**	**0,00**		**0,00**
										0,00
070			**Verfügungsmittel**	**0,00**	**0,00**	**0,00**	**0,00**	**0,00**		**0,00**
										0,00
07			**Verfügungsmittel**	**0,00**	**0,00**	**0,00**	**0,00**	**0,00**		**0,00**
										0,00
08			**Pensionen**							
080			**Pensionen**							
08000			**Pensionen**							
2/080000+862000	15	17	Laufende Transferzahlungen von Gemeinden, G	0,00	17.455,57	17.455,57	17.455,57	0,00	27.300,00	-9.844,43
2/080000+868000	16	17	Pensionsbeiträge	0,00	22.596,40	22.596,40	22.596,40	0,00	22.600,00	-3,60
08000			**Pensionsbeiträge**	**0,00**	**40.051,97**	**40.051,97**	**40.051,97**	**0,00**	**49.900,00**	**0,00**
										-9.848,03

Hw/Ansatz/Post/Unter	Va/Req	Hhq	Bezeichnung	Anf.Reste	Anordnungssoll	Gesamtsoll	Ist	Schl.Rest	VA+NVA	(Soll - VA) +mehr/-weniger
06000			**Beiträge an Verbände, Vereine und Organisationen**	**0,00**	**16.175,55**	**16.175,55**	**16.175,55**	**0,00**	**16.600,00**	**63,19**
										-487,64
060			**Beiträge an Verbände, Vereine und sonstige Organi**	**0,00**	**16.175,55**	**16.175,55**	**16.175,55**	**0,00**	**16.600,00**	**63,19**
										-487,64
061			**Sonstige Subventionen**							
06100			**Sonstige Subventionen**							
1/061000-757000	27	36	Sonstige freiwillige Zuwendungen	0,00	6.062,02	6.062,02	5.374,02	688,00	5.000,00	1.062,02
1/061000-757100	27	36	Subventionen Veranstaltungen	600,00	2.061,63	2.661,63	2.661,63	0,00	3.500,00	-1.438,37
06100			**Sonstige Subventionen**	**600,00**	**8.123,65**	**8.723,65**	**8.035,65**	**688,00**	**8.500,00**	**1.062,02**
										-1.438,37
061			**Sonstige Subventionen**	**600,00**	**8.123,65**	**8.723,65**	**8.035,65**	**688,00**	**8.500,00**	**1.062,02**
										-1.438,37
062			**Ehrungen und Auszeichnungen**							
06200			**Ehrungen und Auszeichnungen**							
1/062000-729000	24	35	Ehrungen, Altersehrungen	0,00	8.064,81	8.064,81	7.854,75	210,06	8.000,00	64,81
06200			**Ehrungen und Auszeichnungen**	**0,00**	**8.064,81**	**8.064,81**	**7.854,75**	**210,06**	**8.000,00**	**64,81**
										0,00
062			**Ehrungen und Auszeichnungen**	**0,00**	**8.064,81**	**8.064,81**	**7.854,75**	**210,06**	**8.000,00**	**64,81**
										0,00
06			**Sonstige Maßnahmen**	**600,00**	**32.364,01**	**32.964,01**	**32.065,95**	**898,06**	**33.100,00**	**1.190,02**
										-1.926,01
07			**Verfügungsmittel**							
070			**Verfügungsmittel**							
07000			**Verfügungsmittel**							
1/070000-729000	24	35	Verfügungsmittel des Bürgermeisters	4.251,70	33.402,53	37.654,23	33.100,58	4.553,65	34.000,00	-597,47
07000			**Verfügungsmittel**	**4.251,70**	**33.402,53**	**37.654,23**	**33.100,58**	**4.553,65**	**34.000,00**	**0,00**
										-597,47
070			**Verfügungsmittel**	**4.251,70**	**33.402,53**	**37.654,23**	**33.100,58**	**4.553,65**	**34.000,00**	**0,00**
										-597,47
07			**Verfügungsmittel**	**4.251,70**	**33.402,53**	**37.654,23**	**33.100,58**	**4.553,65**	**34.000,00**	**0,00**
										-597,47
08			**Pensionen**							
080			**Pensionen**							
08000			**Pensionen**							
1/080000-581200	20	31	Pensionskassenbeitrag	0,00	8.440,60	8.440,60	8.440,60	0,00	8.200,00	240,60
1/080000-751100	26	37	Pensionsbeiträge	0,00	216.210,92	216.210,92	216.210,92	0,00	221.600,00	-5.389,08
08000			**Pensionsbeiträge**	**0,00**	**224.651,52**	**224.651,52**	**224.651,52**	**0,00**	**229.800,00**	**240,60**
										-5.389,08

Hw/Ansatz/Post/Unter	Va/Req	Hhq	Bezeichnung	Anf.Reste	Anordnungssoll	Gesamtsoll	Ist	Schl.Rest	VA+NVA	(Soll - VA) +mehr/-weniger
080			**Pensionen**	**0,00**	**40.051,97**	**40.051,97**	**40.051,97**	**0,00**	**49.900,00**	**0,00**
										-9.848,03
08			**Pensionen**	**0,00**	**40.051,97**	**40.051,97**	**40.051,97**	**0,00**	**49.900,00**	**0,00**
										-9.848,03
09			**Personalbetreuung**							
090			**Bezugsvorschüsse und Darlehen**							
09000			**Bezugsvorschüsse**							
2/090000+246000		53	Rückzahlung Bezugsvorschüsse	0,00	5.522,00	5.522,00	5.522,00	0,00	5.500,00	22,00
09000			**Bezugsvorschüsse**	**0,00**	**5.522,00**	**5.522,00**	**5.522,00**	**0,00**	**5.500,00**	**22,00**
										0,00
090			**Bezugsvorschüsse und Darlehen**	**0,00**	**5.522,00**	**5.522,00**	**5.522,00**	**0,00**	**5.500,00**	**22,00**
										0,00
091			**Personalausbildung und Personalfortbildung**							
09100			**Personalausbildung und Fortbildung**							
09100			**Personalausbildung und Fortbildung**	**0,00**	**0,00**	**0,00**	**0,00**	**0,00**		**0,00**
										0,00
091			**Personalausbildung und Personalfortbildung**	**0,00**	**0,00**	**0,00**	**0,00**	**0,00**		**0,00**
										0,00
094			**Gemeinschaftspflege**							
09400			**Gemeinschaftspflege**							
09400			**Gemeinschaftspflege**	**0,00**	**0,00**	**0,00**	**0,00**	**0,00**		**0,00**
										0,00
094			**Gemeinschaftspflege**	**0,00**	**0,00**	**0,00**	**0,00**	**0,00**		**0,00**
										0,00
09			**Personalbetreuung**	**0,00**	**5.522,00**	**5.522,00**	**5.522,00**	**0,00**	**5.500,00**	**22,00**
										0,00
0	**Gruppe**		**Vertretungskörper und allgemeine Verwaltung**	**348,00**	**317.335,55**	**317.683,55**	**178.804,12**	**138.879,43**	**395.600,00**	**1.563,91**
										-79.828,36

Hw/Ansatz/Post/Unter	Va/Req	Hhq	Bezeichnung	Anf.Reste	Anordnungssoll	Gesamtsoll	Ist	Schl.Rest	VA+NVA	(Soll - VA) +mehr/-weniger
080			**Pensionen**	**0,00**	**224.651,52**	**224.651,52**	**224.651,52**	**0,00**	**229.800,00**	**240,60**
										-5.389,08
08			**Pensionen**	**0,00**	**224.651,52**	**224.651,52**	**224.651,52**	**0,00**	**229.800,00**	**240,60**
										-5.389,08
09			**Personalbetreuung**							
090			**Bezugsvorschüsse und Darlehen**							
09000			**Bezugsvorschüsse**							
1/090000-246000	63		Bezugsvorschüsse	0,00	0,00	0,00	0,00	0,00	3.000,00	-3.000,00
09000			**Bezugsvorschüsse**	**0,00**	**0,00**	**0,00**	**0,00**	**0,00**	**3.000,00**	**0,00**
										-3.000,00
090			**Bezugsvorschüsse und Darlehen**	**0,00**	**0,00**	**0,00**	**0,00**	**0,00**	**3.000,00**	**0,00**
										-3.000,00
091			**Personalausbildung und Personalfortbildung**							
09100			**Personalausbildung und Fortbildung**							
1/091000-590000	20	31	Prüfungs- und Kursbeiträge	0,00	11.483,10	11.483,10	11.483,10	0,00	11.000,00	483,10
09100			**Personalausbildung und Fortbildung**	**0,00**	**11.483,10**	**11.483,10**	**11.483,10**	**0,00**	**11.000,00**	**483,10**
										0,00
091			**Personalausbildung und Personalfortbildung**	**0,00**	**11.483,10**	**11.483,10**	**11.483,10**	**0,00**	**11.000,00**	**483,10**
										0,00
094			**Gemeinschaftspflege**							
09400			**Gemeinschaftspflege**							
1/094000-729000	24	35	Förderung der Betriebsgemeinschaft	0,00	1.220,00	1.220,00	1.220,00	0,00	1.200,00	20,00
09400			**Gemeinschaftspflege**	**0,00**	**1.220,00**	**1.220,00**	**1.220,00**	**0,00**	**1.200,00**	**20,00**
										0,00
094			**Gemeinschaftspflege**	**0,00**	**1.220,00**	**1.220,00**	**1.220,00**	**0,00**	**1.200,00**	**20,00**
										0,00
09			**Personalbetreuung**	**0,00**	**12.703,10**	**12.703,10**	**12.703,10**	**0,00**	**15.200,00**	**503,10**
										-3.000,00
0	**Gruppe**		**Vertretungskörper und allgemeine Verwaltung**	**12.281,44**	**1.679.293,38**	**1.691.574,82**	**1.666.777,49**	**24.797,33**	**1.592.800,00**	**129.067,84**
										-42.574,46

Hw/Ansatz/Post/Unter	Va/Req	Hhq	Bezeichnung	Anf.Reste	Anordnungssoll	Gesamtsoll	Ist	Schl.Rest	VA+NVA	(Soll - VA) +mehr/-weniger
1			**Öffentliche Ordnung und Sicherheit**							
13			**Sonderpolizei**							
131			**Bau- und Feuerpolizei**							
13100			**Bau- und Feuerpolizei**							
2/131000+803000	18	10	Erlöse Hausnummernverkauf	0,00	241,00	241,00	241,00	0,00	200,00	41,00
13100			**Bau- und Feuerpolizei**	**0,00**	**241,00**	**241,00**	**241,00**	**0,00**	**200,00**	**41,00**
										0,00
131			**Bau- und Feuerpolizei**	**0,00**	**241,00**	**241,00**	**241,00**	**0,00**	**200,00**	**41,00**
										0,00
132			**Gesundheitspolizei**							
13200			**Gesundheitspolizei**							
13200			**Gesundheitspolizei**	**0,00**	**0,00**	**0,00**	**0,00**	**0,00**		**0,00**
										0,00
132			**Gesundheitspolizei**	**0,00**	**0,00**	**0,00**	**0,00**	**0,00**		**0,00**
										0,00
133			**Veterinärpolizei**							
13300			**Veterinärpolizei**							
2/133000+803000	18	10	Erlöse für Hundemarken	0,00	43,50	43,50	43,50	0,00	100,00	-56,50
13300			**Veterinärpolizei**	**0,00**	**43,50**	**43,50**	**43,50**	**0,00**	**100,00**	**0,00**
										-56,50
133			**Veterinärpolizei**	**0,00**	**43,50**	**43,50**	**43,50**	**0,00**	**100,00**	**0,00**
										-56,50
13			**Sonderpolizei**	**0,00**	**284,50**	**284,50**	**284,50**	**0,00**	**300,00**	**41,00**
										-56,50
16			**Feuerwehrwesen**							
163			**Freiwillige Feuerwehren**							
16300			**Feuerwehr allgemein**							
16300			**Feuerwehr allgemein**	**0,00**	**0,00**	**0,00**	**0,00**	**0,00**		**0,00**
										0,00
16310			**Feuerwehr Kremsmünster**							
2/163100+810000	13	10	Leistungserlöse Einnahmen aus Einsätze	0,00	579,00	579,00	579,00	0,00	300,00	279,00

Hw/Ansatz/Post/Unter	Va/Req	Hhq	Bezeichnung	Anf.Reste	Anordnungssoll	Gesamtsoll	Ist	Schl.Rest	VA+NVA	(Soll - VA) +mehr/-weniger
1			**Öffentliche Ordnung und Sicherheit**							
13			**Sonderpolizei**							
131			**Bau- und Feuerpolizei**							
13100			**Bau-und Feuerpolizei**							
1/131000-403000	23	34	Hausnummerntafeln	0,00	296,87	296,87	266,87	30,00	300,00	-3,13
1/131000-728000	24	35	Feuerbeschau	0,00	12.055,60	12.055,60	12.055,60	0,00	9.000,00	3.055,60
13100			**Bau- und Feuerpolizei**	**0,00**	**12.352,47**	**12.352,47**	**12.322,47**	**30,00**	**9.300,00**	**3.055,60**
										-3,13
131			**Bau- und Feuerpolizei**	**0,00**	**12.352,47**	**12.352,47**	**12.322,47**	**30,00**	**9.300,00**	**3.055,60**
										-3,13
132			**Gesundheitspolizei**							
13200			**Gesundheitspolizei**							
1/132000-728000	24	35	Totenbeschaugebühren	0,00	3.431,49	3.431,49	2.682,63	748,86	2.500,00	931,49
13200			**Gesundheitspolizei**	**0,00**	**3.431,49**	**3.431,49**	**2.682,63**	**748,86**	**2.500,00**	**931,49**
										0,00
132			**Gesundheitspolizei**	**0,00**	**3.431,49**	**3.431,49**	**2.682,63**	**748,86**	**2.500,00**	**931,49**
										0,00
133			**Veterinärpolizei**							
13300			**Veterinärpolizei**							
13300			**Veterinärpolizei**	**0,00**	**0,00**	**0,00**	**0,00**	**0,00**		**0,00**
										0,00
133			**Veterinärpolizei**	**0,00**	**0,00**	**0,00**	**0,00**	**0,00**		**0,00**
										0,00
13			**Sonderpolizei**	**0,00**	**15.783,96**	**15.783,96**	**15.005,10**	**778,86**	**11.800,00**	**3.987,09**
										-3,13
16			**Feuerwehrwesen**							
163			**Freiwillige Feuerwehren**							
16300			**Feuerwehr allgemein**							
1/163000-754000	26	36	Feuerwehrschilling	0,00	1.292,60	1.292,60	1.292,60	0,00	1.300,00	-7,40
16300			**Feuerwehr allgemein**	**0,00**	**1.292,60**	**1.292,60**	**1.292,60**	**0,00**	**1.300,00**	**0,00**
										-7,40
16310			**Feuerwehr Kremsmünster**							
1/163100-043000	41	72	Geräte, Betriebsausstattung	0,00	20.000,00	20.000,00	20.000,00	0,00	20.000,00	0,00
1/163100-050000	40	71	Löschwasserbehälter	600,00	0,00	600,00	600,00	0,00		0,00
1/163100-346000	65	40	Darlehenstilgung	0,00	2.470,00	2.470,00	2.470,00	0,00	2.400,00	70,00
1/163100-401000	23	34	Globalbudget	729,89	2,17	732,06	732,06	0,00		2,17
1/163100-600000	24	35	Strom	0,00	4.324,06	4.324,06	5.095,20	-771,14	5.300,00	-975,94
1/163100-603000	24	35	Fernwärme	0,00	5.056,40	5.056,40	5.056,40	0,00	5.700,00	-643,60
1/163100-631000	24	35	Telekommunikationsdienste	0,00	2.159,89	2.159,89	2.159,89	0,00	2.500,00	-340,11
1/163100-650000	25	39	Kreditzinsen	0,00	254,88	254,88	254,88	0,00	300,00	-45,12
1/163100-670000	24	35	Versicherungen	0,00	3.271,42	3.271,42	3.271,42	0,00	3.200,00	71,42
1/163100-710000	24	35	Öffentliche Abgaben	0,00	98,12	98,12	98,12	0,00	300,00	-201,88

Hw/Ansatz/Post/Unter	Va/Req	Hhq	Bezeichnung	Anf.Reste	Anordnungssoll	Gesamtsoll	Ist	Schl.Rest	VA+NVA	(Soll - VA) +mehr/-weniger
16310			**Feuerwehr Kremsmünster**	**0,00**	**579,00**	**579,00**	**579,00**	**0,00**	**300,00**	**279,00**
										0,00
16311			**Ankauf Gebäude Linzer-Straße 7**							
16311			**Ankauf Gebäude Linzer-Straße 7**	**0,00**	**0,00**	**0,00**	**0,00**	**0,00**		**0,00**
										0,00
16320			**Feuerwehr Irndorf**							
2/163200+810000	13	10	Leistungserlöse Einnahmen aus Einsätze	0,00	124,00	124,00	124,00	0,00		124,00
2/163200+871000	33	57	Beihilfe Landesfeuerwehrkommando	0,00	9.400,00	9.400,00	9.400,00	0,00	9.400,00	0,00
16320			**Feuerwehr Irndorf**	**0,00**	**9.524,00**	**9.524,00**	**9.524,00**	**0,00**	**9.400,00**	**124,00**
										0,00
16330			**Feuerwehr Krühub**							
16330			**Feuerwehr Krühub**	**0,00**	**0,00**	**0,00**	**0,00**	**0,00**		**0,00**
										0,00
163			**Freiwillige Feuerwehren**	**0,00**	**10.103,00**	**10.103,00**	**10.103,00**	**0,00**	**9.700,00**	**403,00**
										0,00
16			**Feuerwehrwesen**	**0,00**	**10.103,00**	**10.103,00**	**10.103,00**	**0,00**	**9.700,00**	**403,00**
										0,00
17			**Katastrophendienst**							
179			**Sonstige Einrichtungen und Maßnahmen**							
17900			**Sonstige Einrichtungen und Maßnahmen**							

Hw/Ansatz/Post/Unter	Va/Req	Hhq	Bezeichnung	Anf.Reste	Anordnungssoll	Gesamtsoll	Ist	Schl.Rest	VA+NVA	(Soll - VA) +mehr/-weniger
1/163100-711000	24	35	Gebühren f.d. Benützung v.Gemeinde- einrichtun	0,00	1.049,26	1.049,26	1.049,26	0,00	1.000,00	49,26
1/163100-729900	24	35	Vergütung an Wirtschaftshof	0,00	258,50	258,50	258,50	0,00	3.600,00	-3.341,50
1/163100-729950	24	35	Vergütung an Wasserversorgung	0,00	140,00	140,00	140,00	0,00	200,00	-60,00
1/163100-754000	26	36	Laufende Transferzahlung - Globalbudget	0,00	45.000,00	45.000,00	45.000,00	0,00	45.000,00	0,00
16310			**Feuerwehr Kremsmünster**	**1.329,89**	**84.084,70**	**85.414,59**	**86.185,73**	**-771,14**	**89.500,00**	**192,85**
										-5.608,15
16311			**Ankauf Gebäude Linzer-Straße 7**							
1/163110-346000	65	40	Investitionsdarlehen von Kreditinstituten	0,00	15.013,83	15.013,83	15.013,83	0,00	14.900,00	113,83
1/163110-650000	25	39	Zinsen für Finanzschulden - Inland	0,00	1.034,17	1.034,17	1.034,17	0,00	1.100,00	-65,83
16311			**Ankauf Gebäude Linzer-Straße 7**	**0,00**	**16.048,00**	**16.048,00**	**16.048,00**	**0,00**	**16.000,00**	**113,83**
										-65,83
16320			**Feuerwehr Irndorf**							
1/163200-050000	40	71	Löschwasserteich	0,00	23.685,71	23.685,71	23.685,71	0,00	25.000,00	-1.314,29
1/163200-346000	65	40	Darlehenstilgung	0,00	3.499,60	3.499,60	3.499,60	0,00	3.500,00	-0,40
1/163200-401000	23	34	Globalbudget	2,17	2,17	4,34	4,34	0,00		2,17
1/163200-600000	24	35	Strom	0,00	4.597,85	4.597,85	3.498,00	1.099,85	3.800,00	797,85
1/163200-631000	24	35	Telekommunikationsdienste	38,30	585,78	624,08	624,08	0,00	600,00	-14,22
1/163200-650000	25	39	Kreditzinsen	0,00	595,52	595,52	595,52	0,00	600,00	-4,48
1/163200-670000	24	35	Versicherungen	0,00	1.252,64	1.252,64	1.252,64	0,00	1.200,00	52,64
1/163200-710000	24	35	Öffentliche Abgaben	0,00	55,16	55,16	55,16	0,00	300,00	-244,84
1/163200-711000	24	35	Gebühren f.d. Benützung v.Gemeinde- einrichtun	0,00	366,18	366,18	366,18	0,00	300,00	66,18
1/163200-754000	26	36	Laufende Transferzahlung - Globalbudget	0,00	26.182,59	26.182,59	26.182,59	0,00	25.000,00	1.182,59
16320			**Feuerwehr Irndorf**	**40,47**	**60.823,20**	**60.863,67**	**59.763,82**	**1.099,85**	**60.300,00**	**2.101,43**
										-1.578,23
16330			**Feuerwehr Krühub**							
1/163300-001000	40	71	Unbebaute Grundstücke	0,00	920,00	920,00	920,00	0,00		920,00
1/163300-401000	23	34	Globalbudget	193,39	2,17	195,56	195,56	0,00		2,17
1/163300-600000	24	35	Strom	0,00	860,20	860,20	871,20	-11,00	900,00	-39,80
1/163300-601000	24	35	Gas	0,00	1.891,10	1.891,10	1.891,10	0,00	2.000,00	-108,90
1/163300-614000	24	35	Instandhaltung Zeughaus	0,00	31.072,08	31.072,08	31.072,08	0,00	25.000,00	6.072,08
1/163300-631000	24	35	Telekommunikationsdienste	0,00	660,21	660,21	660,21	0,00	600,00	60,21
1/163300-670000	24	35	Versicherungen	0,00	844,84	844,84	844,84	0,00	800,00	44,84
1/163300-710000	24	35	Öffentliche Abgaben	0,00	11,00	11,00	0,00	11,00		11,00
1/163300-711000	24	35	Gebühren f.d. Benützung v.Gemeinde- einrichtun	0,00	194,84	194,84	194,84	0,00	200,00	-5,16
1/163300-729950	24	35	Vergütung an Wasserversorgung	0,00	56,00	56,00	56,00	0,00		56,00
1/163300-754000	26	36	Laufende Transferzahlung - Globalbudget	0,00	18.000,00	18.000,00	18.000,00	0,00	18.000,00	0,00
16330			**Feuerwehr Krühub**	**193,39**	**54.512,44**	**54.705,83**	**54.705,83**	**0,00**	**47.500,00**	**7.166,30**
										-153,86
163			**Freiwillige Feuerwehren**	**1.563,75**	**216.760,94**	**218.324,69**	**217.995,98**	**328,71**	**214.600,00**	**9.574,41**
										-7.413,47
16			**Feuerwehrwesen**	**1.563,75**	**216.760,94**	**218.324,69**	**217.995,98**	**328,71**	**214.600,00**	**9.574,41**
										-7.413,47
17			**Katastrophendienst**							
179			**Sonstige Einrichtungen und Maßnahmen**							
17900			**Sonstige Einrichtungen und Maßnahmen - Hochwasser**							

Hw/Ansatz/Post/Unter	Va/Req	Hhq	Bezeichnung	Anf.Reste	Anordnungssoll	Gesamtsoll	Ist	Schl.Rest	VA+NVA	(Soll - VA) +mehr/-weniger
17900			**Sonstige Einrichtungen und Maßnahmen**	**0,00**	**0,00**	**0,00**	**0,00**	**0,00**		**0,00**
										0,00
179			**Sonstige Einrichtungen und Maßnahmen**	**0,00**	**0,00**	**0,00**	**0,00**	**0,00**		**0,00**
										0,00
17			**Katastrophendienst**	**0,00**	**0,00**	**0,00**	**0,00**	**0,00**		**0,00**
										0,00
18			**Landesverteidigung**							
180			**Zivilschutz**							
18000			**Zivilschutz**							
18000			**Zivilschutz**	**0,00**	**0,00**	**0,00**	**0,00**	**0,00**		**0,00**
										0,00
180			**Zivilschutz**	**0,00**	**0,00**	**0,00**	**0,00**	**0,00**		**0,00**
										0,00
18			**Landesverteidigung**	**0,00**	**0,00**	**0,00**	**0,00**	**0,00**		**0,00**
										0,00
1		**Gruppe**	**Öffentliche Ordnung und Sicherheit**	**0,00**	**10.387,50**	**10.387,50**	**10.387,50**	**0,00**	**10.000,00**	**444,00**
										-56,50

Hw/Ansatz/Post/Unter	Va/Req	Hhq	Bezeichnung	Anf.Reste	Anordnungssoll	Gesamtsoll	Ist	Schl.Rest	VA+NVA	(Soll - VA) +mehr/-weniger
1/179000-728000	24	35	Entgelte für sonstige Leistungen	0,00	10.454,38	10.454,38	10.454,38	0,00	23.000,00	-12.545,62
17900			**Sonstige Einrichtungen und Maßnahmen - Hochwa**	**0,00**	**10.454,38**	**10.454,38**	**10.454,38**	**0,00**	**23.000,00**	**0,00**
										-12.545,62
179			**Sonstige Einrichtungen und Maßnahmen**	**0,00**	**10.454,38**	**10.454,38**	**10.454,38**	**0,00**	**23.000,00**	**0,00**
										-12.545,62
17			**Katastrophendienst**	**0,00**	**10.454,38**	**10.454,38**	**10.454,38**	**0,00**	**23.000,00**	**0,00**
										-12.545,62
18			**Landesverteidigung**							
180			**Zivilschutz**							
18000			**Zivilschutz**							
1/180000-757000	27	36	Zivischutzförderungsbeitrag	0,00	1.097,35	1.097,35	1.097,35	0,00	1.100,00	-2,65
18000			**Zivilschutz**	**0,00**	**1.097,35**	**1.097,35**	**1.097,35**	**0,00**	**1.100,00**	**0,00**
										-2,65
180			**Zivilschutz**	**0,00**	**1.097,35**	**1.097,35**	**1.097,35**	**0,00**	**1.100,00**	**0,00**
										-2,65
18			**Landesverteidigung**	**0,00**	**1.097,35**	**1.097,35**	**1.097,35**	**0,00**	**1.100,00**	**0,00**
										-2,65
1	**Gruppe**		**Öffentliche Ordnung und Sicherheit**	**1.563,75**	**244.096,63**	**245.660,38**	**244.552,81**	**1.107,57**	**250.500,00**	**13.561,50**
										-19.964,87

Hw/Ansatz/Post/Unter	Va/Req	Hhq	Bezeichnung	Anf.Reste	Anordnungssoll	Gesamtsoll	Ist	Schl.Rest	VA+NVA	(Soll - VA) +mehr/-weniger
2			**Unterricht, Erziehung Sport und Wissenschaft**							
21			**Allgemeinbildender Unterricht**							
211			**Volksschule**							
21100			**Volksschule Kremsmünster**							
2/211000+810000	13	10	Erlöse für die Stromabgabe	0,00	218,30	218,30	218,30	0,00		218,30
2/211000+817100	13	10	Gastschulbeiträge	0,00	1.140,47	1.140,47	1.140,47	0,00	1.100,00	40,47
2/211000+824000	14	11	Einn. aus Vermietung, Verpachtung Dienstbarkei	0,00	42.018,19	42.018,19	42.018,19	0,00	41.900,00	118,19
2/211000+824100	14	11	Betriebskosten	0,00	5.898,49	5.898,49	5.898,49	0,00	6.500,00	-601,51
2/211000+861000	15	57	Landesbeitrag Bücherei und Schulaufsicht	0,00	2.814,15	2.814,15	2.814,15	0,00	3.500,00	-685,85
21100			**Volksschule Kremsmünster**	**0,00**	**52.089,60**	**52.089,60**	**52.089,60**	**0,00**	**53.000,00**	**376,96**
										-1.287,36
21110			**Volksschule Kirchberg**							
2/211100+810000	13	10	Erlöse für die Stromabgabe	0,00	11,92	11,92	11,92	0,00		11,92
2/211100+817100	13	10	Gastschulbeiträge	0,00	2.280,94	2.280,94	2.280,94	0,00	2.200,00	80,94
2/211100+861000	15	57	Landesbeitrag Bücherei und Schulaufsicht	0,00	936,17	936,17	936,17	0,00	1.200,00	-263,83

Hw/Ansatz/Post/Unter	Va/Req	Hhq	Bezeichnung	Anf.Reste	Anordnungssoll	Gesamtsoll	Ist	Schl.Rest	VA+NVA	(Soll - VA) +mehr/-weniger
2			**Unterricht, Erziehung Sport und Wissenschaft**							
21			**Allgemeinbildender Unterricht**							
211			**Volksschule**							
21100			**Volksschule Kremsmünster**							
1/211000-043000	41	72	Betriebsausstattung	0,00	175,22	175,22	175,22	0,00	1.000,00	-824,78
1/211000-070000	42	73	Programme, Lizenzen	0,00	0,00	0,00	0,00	0,00	1.400,00	-1.400,00
1/211000-400100	23	34	Berufskleidung	0,00	208,84	208,84	208,84	0,00	300,00	-91,16
1/211000-401000	23	34	Materialien (Globalbudget)	264,44	10.001,57	10.266,01	10.266,01	0,00	9.900,00	101,57
1/211000-454000	23	34	Reinigungsmittel	320,67	4.254,13	4.574,80	4.574,80	0,00	3.500,00	754,13
1/211000-458000	23	34	Mittel zur ärztlichen Betreuung und	0,00	262,89	262,89	262,89	0,00	200,00	62,89
1/211000-511000	20	31	Geldbezüge VB in handw. Verwendung	0,00	70.646,10	70.646,10	70.646,10	0,00	72.500,00	-1.853,90
1/211000-560000	20	31	Reisegebühren	0,00	13,44	13,44	13,44	0,00		13,44
1/211000-565000	20	31	Mehrleistungsvergütungen	0,00	2.408,73	2.408,73	2.408,73	0,00	3.000,00	-591,27
1/211000-569000	20	31	Sonstige Nebengebühren	0,00	1.683,60	1.683,60	1.683,60	0,00	1.700,00	-16,40
1/211000-580000	20	31	DGB zum Familienbeih.Ausgl.Fonds	0,00	2.959,75	2.959,75	2.959,75	0,00	3.000,00	-40,25
1/211000-581000	20	31	Dienstgeberbeiträge	0,00	16.162,58	16.162,58	16.162,58	0,00	15.100,00	1.062,58
1/211000-581100	20	31	MV-Beiträge	0,00	508,32	508,32	508,32	0,00	500,00	8,32
1/211000-590000	20	31	Freiwillige Sozialleistungen	0,00	1.212,49	1.212,49	1.212,49	0,00	1.100,00	112,49
1/211000-600000	24	35	Strom	0,00	7.879,13	7.879,13	6.892,73	986,40	8.200,00	-320,87
1/211000-603000	24	35	Fernwärme	0,00	30.777,85	30.777,85	30.777,85	0,00	33.700,00	-2.922,15
1/211000-614000	24	35	Instandhaltung Gebäude und Anlagen	29,55	9.021,29	9.050,84	9.050,84	0,00	6.000,00	3.021,29
1/211000-616000	24	35	Instandhaltung von Maschinen	0,00	506,54	506,54	506,54	0,00	800,00	-293,46
1/211000-618000	24	35	Instandhaltung von sonst. Anlagen	0,00	317,68	317,68	317,68	0,00	400,00	-82,32
1/211000-631000	24	35	Telekommunikationsdienste	0,00	1.851,19	1.851,19	1.851,19	0,00	2.100,00	-248,81
1/211000-670000	24	35	Versicherungen	0,00	2.307,36	2.307,36	2.307,36	0,00	2.300,00	7,36
1/211000-702100	24	35	Refinanzierungsraten	0,00	170.142,92	170.142,92	170.142,92	0,00	170.700,00	-557,08
1/211000-702500	24	35	Refinanzierung Einrichtung	0,00	53.852,53	53.852,53	53.852,53	0,00	53.900,00	-47,47
1/211000-702600	24	35	Leasingraten Kopierer	0,00	1.407,00	1.407,00	1.407,00	0,00	1.400,00	7,00
1/211000-710000	24	35	Öffentliche Abgaben	0,00	3.994,76	3.994,76	3.994,76	0,00	4.100,00	-105,24
1/211000-711000	24	35	Gebühren f.d. Benützung v.Gemeinde- einrichtun	0,00	8.171,44	8.171,44	8.171,44	0,00	8.400,00	-228,56
1/211000-720000	24	35	Gastschulbeiträge	0,00	6.839,05	6.839,05	6.839,05	0,00	9.400,00	-2.560,95
1/211000-728000	24	35	Benützungsgebühren Sporthalle und sonstige Au	0,00	1.366,15	1.366,15	1.366,15	0,00	2.000,00	-633,85
1/211000-728200	24	35	Kosten Schülerbeaufsichtigung	0,00	1.872,38	1.872,38	1.872,38	0,00	3.000,00	-1.127,62
1/211000-728500	24	35	Vergütung für Filmvorführungen	0,00	145,08	145,08	145,08	0,00	200,00	-54,92
1/211000-729900	24	35	Vergütung an Wirtschaftshof	0,00	2.292,00	2.292,00	2.292,00	0,00	4.800,00	-2.508,00
1/211000-729910	24	35	Vergütung an Fuhrpark	0,00	164,86	164,86	164,86	0,00	100,00	64,86
1/211000-729940	24	35	Vergütung an Ortsverschönerung	0,00	84,00	84,00	84,00	0,00		84,00
1/211000-729950	24	35	Vergütung an Wasserversorgung	0,00	84,00	84,00	84,00	0,00	300,00	-216,00
1/211000-751000	26	37	Unterrichtsfilmbeitrag	0,00	651,00	651,00	651,00	0,00	700,00	-49,00
21100			**Volksschule Kremsmünster**	**614,66**	**414.225,87**	**414.840,53**	**413.854,13**	**986,40**	**425.700,00**	**5.299,93**
										-16.774,06
21110			**Volksschule Kirchberg**							
1/211100-043000	41	72	Betriebsausstattung	0,00	1.444,02	1.444,02	1.444,02	0,00	2.000,00	-555,98
1/211100-400100	23	34	Berufsbekleidung	0,00	0,00	0,00	0,00	0,00	100,00	-100,00
1/211100-401000	23	34	Materialien (Globalbudget)	191,50	6.397,32	6.588,82	6.474,10	114,72	6.500,00	-102,68
1/211100-454000	23	34	Reinigungsmittel	0,00	646,36	646,36	646,36	0,00	700,00	-53,64
1/211100-511000	20	31	Geldbezüge VB in handw. Verwendung	0,00	31.472,96	31.472,96	31.472,96	0,00	31.500,00	-27,04
1/211100-565000	20	31	Mehrleistungsvergütungen	0,00	373,66	373,66	373,66	0,00	500,00	-126,34
1/211100-580000	20	31	DGB zum Familienbeih.Ausgl.Fonds	0,00	1.478,80	1.478,80	1.478,80	0,00	1.500,00	-21,20
1/211100-581000	20	31	Dienstgeberbeiträge	0,00	6.953,07	6.953,07	6.953,07	0,00	6.900,00	53,07
1/211100-581100	20	31	Pensionskassenbeitrag	0,00	205,16	205,16	205,16	0,00	200,00	5,16
1/211100-590000	20	31	Freiwillige Sozialleistungen	0,00	1.161,75	1.161,75	1.161,75	0,00	1.200,00	-38,25

Hw/Ansatz/Post/Unter	Va/Req	Hhq	Bezeichnung	Anf.Reste	Anordnungssoll	Gesamtsoll	Ist	Schl.Rest	VA+NVA	(Soll - VA) +mehr/-weniger
21110			**Volksschule Kirchberg**	**0,00**	**3.229,03**	**3.229,03**	**3.229,03**	**0,00**	**3.400,00**	**92,86**
										-263,83
21120			**Volksschule Krühub**							
2/211200+817100	13	10	Gastschulbeiträge	0,00	4.561,90	4.561,90	4.561,90	0,00	4.600,00	-38,10
2/211200+824000	14	11	Mieten	0,00	1.403,95	1.403,95	1.403,95	0,00	1.400,00	3,95
2/211200+824100	14	11	Betriebskosten	0,00	797,57	797,57	797,57	0,00	800,00	-2,43
2/211200+861000	15	57	Landesbeitrag Schulaufsicht	0,00	634,90	634,90	634,90	0,00	900,00	-265,10
21120			**Volksschule Krühub**	**0,00**	**7.398,32**	**7.398,32**	**7.398,32**	**0,00**	**7.700,00**	**3,95**
										-305,63
211			**Volksschule**	**0,00**	**62.716,95**	**62.716,95**	**62.716,95**	**0,00**	**64.100,00**	**473,77**
										-1.856,82
212			**Hauptschulen**							
21200			**Hauptschulen**							
2/212000+810000	13	10	Erlöse für die Stromabgabe	0,00	0,36	0,36	0,36	0,00		0,36
2/212000+817000	13	10	Kostenersätze	0,00	13.855,50	13.855,50	13.855,50	0,00	15.000,00	-1.144,50
2/212000+817100	13	10	Gastschulbeiträge	891,86	35.133,79	36.025,65	36.025,65	0,00	36.000,00	-866,21
2/212000+824000	14	11	Einn. aus Vermietung, Verpachtung Dienstbarkei	0,00	37.218,00	37.218,00	37.218,00	0,00	37.500,00	-282,00

Hw/Ansatz/Post/Unter	Va/Req	Hhq	Bezeichnung	Anf.Reste	Anordnungssoll	Gesamtsoll	Ist	Schl.Rest	VA+NVA	(Soll - VA) +mehr/-weniger
1/211100-600000	24	35	Strom	0,00	1.156,63	1.156,63	1.379,40	-222,77	1.600,00	-443,37
1/211100-601000	24	35	Gas	0,00	4.336,46	4.336,46	4.336,46	0,00	4.300,00	36,46
1/211100-614000	24	35	Instandhaltung Gebäude und Anlagen	312,12	13.864,57	14.176,69	6.795,46	7.381,23	10.800,00	3.064,57
1/211100-631000	24	35	Telekommunikationsdienste	0,00	613,97	613,97	613,97	0,00	1.200,00	-586,03
1/211100-670000	24	35	Versicherungen	0,00	835,08	835,08	835,08	0,00	800,00	35,08
1/211100-702600	24	35	Leasingraten Kopierer	0,00	981,00	981,00	981,00	0,00	1.000,00	-19,00
1/211100-710000	24	35	Öffentliche Abgaben	0,00	0,00	0,00	0,00	0,00	100,00	-100,00
1/211100-711000	24	35	Gebühren f.d. Benützung v.Gemeinde- einrichtun	0,00	872,90	872,90	872,90	0,00	1.000,00	-127,10
1/211100-728000	24	35	Leistungen von Firmen	0,00	3.862,96	3.862,96	3.862,96	0,00	2.000,00	1.862,96
1/211100-728500	24	35	Vergütung für Filmvorführungen	0,00	64,74	64,74	64,74	0,00	100,00	-35,26
1/211100-729900	24	35	Vergütung an Wirtschaftshof	0,00	1.378,64	1.378,64	1.378,64	0,00	2.800,00	-1.421,36
1/211100-729910	24	35	Vergütung an Fuhrpark	0,00	136,67	136,67	136,67	0,00	200,00	-63,33
1/211100-729940	24	35	Vergütung an Ortsverschönerung	0,00	0,00	0,00	0,00	0,00	300,00	-300,00
1/211100-729950	24	35	Vergütung an Wasserversorgung	0,00	168,00	168,00	168,00	0,00		168,00
1/211100-751000	26	37	Unterrichtsfilmbeitrag	0,00	290,50	290,50	290,50	0,00	300,00	-9,50
21110			**Volksschule Kirchberg**	**503,62**	**78.695,22**	**79.198,84**	**71.925,66**	**7.273,18**	**77.600,00**	**5.225,30**
										-4.130,08
21120			**Volksschule Krühub**							
1/211200-400100	23	34	Berufsbekleidung	0,00	0,00	0,00	0,00	0,00	100,00	-100,00
1/211200-401000	23	34	Materialien (Globalbudget)	0,00	882,83	882,83	882,83	0,00	1.400,00	-517,17
1/211200-451000	23	34	Brennstoffe	0,00	5.284,14	5.284,14	5.284,14	0,00	2.300,00	2.984,14
1/211200-454000	23	34	Reinigungsmittel	0,00	489,05	489,05	489,05	0,00	600,00	-110,95
1/211200-511000	20	31	Geldbezüge VB in handw. Verwendung	0,00	17.757,75	17.757,75	17.757,75	0,00	17.800,00	-42,25
1/211200-580000	20	31	DGB zum Familienbeih.Ausgl.Fonds	0,00	799,07	799,07	799,07	0,00	800,00	-0,93
1/211200-581000	20	31	Dienstgeberbeiträge	0,00	3.742,86	3.742,86	3.742,86	0,00	3.900,00	-157,14
1/211200-600000	24	35	Strom	0,00	864,71	864,71	699,60	165,11	800,00	64,71
1/211200-614000	24	35	Instandhaltung Gebäude und Anlagen	35,34	657,81	693,15	587,29	105,86	1.000,00	-342,19
1/211200-631000	24	35	Telekommunikationsdienste	0,00	417,10	417,10	417,10	0,00	1.000,00	-582,90
1/211200-670000	24	35	Versicherungen	0,00	732,96	732,96	732,96	0,00	700,00	32,96
1/211200-702600	24	35	Leasingraten Kopierer	0,00	218,40	218,40	218,40	0,00	200,00	18,40
1/211200-710000	24	35	Öffentliche Abgaben	0,00	26,85	26,85	26,85	0,00	200,00	-173,15
1/211200-711000	24	35	Gebühren f.d. Benützung v.Gemeinde- einrichtun	0,00	178,32	178,32	178,32	0,00	200,00	-21,68
1/211200-728000	24	35	Leistungen von Firmen	0,00	71,59	71,59	71,59	0,00	100,00	-28,41
1/211200-728500	24	35	Vergütung für Filmvorführungen	0,00	28,86	28,86	28,86	0,00	100,00	-71,14
1/211200-729900	24	35	Vergütung an Wirtschaftshof	0,00	7.289,58	7.289,58	7.289,58	0,00	700,00	6.589,58
1/211200-729910	24	35	Vergütung an Fuhrpark	0,00	1.100,82	1.100,82	1.100,82	0,00	100,00	1.000,82
1/211200-729940	24	35	Vergütung an Ortsverschönerung	0,00	140,00	140,00	140,00	0,00		140,00
1/211200-729950	24	35	Vergütung an Wasserversorgung	0,00	560,00	560,00	560,00	0,00		560,00
1/211200-751000	26	37	Unterrichtsfilmbeitrag	0,00	129,50	129,50	129,50	0,00	100,00	29,50
21120			**Volksschule Krühub**	**35,34**	**41.372,20**	**41.407,54**	**41.136,57**	**270,97**	**32.100,00**	**11.420,11**
										-2.147,91
211			**Volksschule**	**1.153,62**	**534.293,29**	**535.446,91**	**526.916,36**	**8.530,55**	**535.400,00**	**21.945,34**
										-23.052,05
212			**Hauptschulen**							
21200			**Hauptschule**							
1/212000-043000	41	72	Betriebsausstattung	0,00	8.875,90	8.875,90	8.875,90	0,00	9.000,00	-124,10
1/212000-070000	42	73	Programme, Lizenzen	0,00	0,00	0,00	0,00	0,00	5.400,00	-5.400,00
1/212000-400100	23	34	Berufsbekleidung	0,00	0,00	0,00	0,00	0,00	300,00	-300,00
1/212000-401000	23	34	Materialien (Globalbudget)	196,62	12.182,06	12.378,68	12.033,45	345,23	12.500,00	-317,94

Hw/Ansatz/Post/Unter	Va/Req	Hhq	Bezeichnung	Anf.Reste	Anordnungssoll	Gesamtsoll	Ist	Schl.Rest	VA+NVA	(Soll - VA) +mehr/-weniger
2/212000+824100	14	11	Betriebskosten	0,00	1.713,09	1.713,09	1.713,09	0,00	1.700,00	13,09
2/212000+861000	15	17	Landesbeiträge für Schulaufsicht Schulbücherei	0,00	5.713,78	5.713,78	5.713,78	0,00	13.300,00	-7.586,22
2/212000+871000	33	57	Landesbeitrag	3.350,69	0,00	3.350,69	3.350,69	0,00		0,00

21200	**Hauptschule**	**4.242,55**	**93.634,52**	**97.877,07**	**97.877,07**	**0,00**	**103.500,00**	**13,45**
								-9.878,93
212	**Hauptschulen**	**4.242,55**	**93.634,52**	**97.877,07**	**97.877,07**	**0,00**	**103.500,00**	**13,45**
								-9.878,93
213	**Sonderschulen**							
21300	**Sonderschulen**							
21300	**Sonderschulen**	**0,00**	**0,00**	**0,00**	**0,00**	**0,00**		**0,00**
								0,00
213	**Sonderschulen**	**0,00**	**0,00**	**0,00**	**0,00**	**0,00**		**0,00**
								0,00
21	**Allgemeinbildender Unterricht**	**4.242,55**	**156.351,47**	**160.594,02**	**160.594,02**	**0,00**	**167.600,00**	**487,22**
								-11.735,75
22	**Berufsbildender Unterricht**							
220	**Berufsbildende Pflichtschulen**							
22000	**Berufsbildende Pflichtschulen**							

Hw/Ansatz/Post/Unter	Va/Req	Hhq	Bezeichnung	Anf.Reste	Anordnungssoll	Gesamtsoll	Ist	Schl.Rest	VA+NVA	(Soll - VA) +mehr/-weniger
1/212000-454000	23	34	Reinigungsmittel	277,08	3.699,90	3.976,98	3.976,98	0,00	4.000,00	-300,10
1/212000-458000	23	34	Mittel zur ärztlichen Betreuung und	0,00	98,20	98,20	98,20	0,00	100,00	-1,80
1/212000-511000	20	31	Geldbezüge VB in handw. Verwendung	0,00	69.889,30	69.889,30	69.889,30	0,00	74.800,00	-4.910,70
1/212000-560000	20	31	Reisegebühren	0,00	63,27	63,27	63,27	0,00		63,27
1/212000-565000	20	31	Mehrleistungsvergütungen	0,00	2.585,73	2.585,73	2.585,73	0,00	2.900,00	-314,27
1/212000-580000	20	31	DGB zum Familienbeih.Ausgl.Fonds	0,00	3.733,80	3.733,80	3.733,80	0,00	3.600,00	133,80
1/212000-581000	20	31	Dienstgeberbeiträge	0,00	17.349,44	17.349,44	17.349,44	0,00	15.700,00	1.649,44
1/212000-581100	20	31	MV-Beiträge	0,00	401,36	401,36	401,36	0,00	400,00	1,36
1/212000-590000	20	31	Freiwillige Sozialleistungen	0,00	669,38	669,38	669,38	0,00	700,00	-30,62
1/212000-600000	24	35	Strom	0,00	7.827,21	7.827,21	9.154,20	-1.326,99	9.500,00	-1.672,79
1/212000-603000	24	35	Fernwärme	0,00	23.632,10	23.632,10	23.632,10	0,00	27.000,00	-3.367,90
1/212000-614000	24	35	Instandhaltung Gebäude und Anlagen	205,02	8.677,73	8.882,75	8.748,98	133,77	6.000,00	2.677,73
1/212000-618000	24	35	Instandhaltung sonstiger Anlagen	0,00	472,06	472,06	472,06	0,00	500,00	-27,94
1/212000-631000	24	35	Telekommunikationsdienste	0,00	3.595,08	3.595,08	3.595,08	0,00	3.500,00	95,08
1/212000-670000	24	35	Versicherungen	0,00	4.398,14	4.398,14	4.398,14	0,00	4.300,00	98,14
1/212000-702100	24	35	Refinanzierungsraten	0,00	88.985,22	88.985,22	88.985,22	0,00	89.000,00	-14,78
1/212000-702600	24	35	Leasingraten Kopierer	0,00	1.746,60	1.746,60	1.746,60	0,00	1.700,00	46,60
1/212000-710000	24	35	Öffentliche Abgaben	0,00	3.534,76	3.534,76	3.534,76	0,00	3.800,00	-265,24
1/212000-711000	24	35	Gebühren f.d. Benützung v.Gemeinde- einrichtun	0,00	8.469,54	8.469,54	8.469,54	0,00	8.500,00	-30,46
1/212000-720000	24	35	Gastschulbeiträge	0,00	40.915,20	40.915,20	40.915,20	0,00	37.400,00	3.515,20
1/212000-728000	24	35	Benützungsgebühren Sporthalle und sonstige Au	0,00	7.120,97	7.120,97	7.120,97	0,00	8.500,00	-1.379,03
1/212000-728200	24	35	Kosten Schülerbeaufsichtigung	877,73	17.436,11	18.313,84	17.873,26	440,58	17.000,00	436,11
1/212000-728500	24	35	Vergütung für Filmvorführungen	0,00	156,78	156,78	156,78	0,00	200,00	-43,22
1/212000-729900	24	35	Vergütung an Wirtschaftshof	0,00	1.930,10	1.930,10	1.930,10	0,00	8.000,00	-6.069,90
1/212000-729910	24	35	Vergütung an Fuhrpark	0,00	372,89	372,89	372,89	0,00	200,00	172,89
1/212000-729950	24	35	Vergütung an Wasserversorgung	0,00	1.456,00	1.456,00	1.456,00	0,00	1.500,00	-44,00
1/212000-751000	26	37	Unterrichtsfilmbeitrag	0,00	703,50	703,50	703,50	0,00	800,00	-96,50
21200			**Hauptschule**	**1.556,45**	**340.978,33**	**342.534,78**	**342.942,19**	**-407,41**	**356.800,00**	**8.889,62**
										-24.711,29
212			**Hauptschulen**	**1.556,45**	**340.978,33**	**342.534,78**	**342.942,19**	**-407,41**	**356.800,00**	**8.889,62**
										-24.711,29
213			**Sonderschulen**							
21300			**Sonderschulen**							
1/213000-720000	24	35	Schulerhaltungsbeiträge Land OÖ.	0,00	8.644,38	8.644,38	8.644,38	0,00	8.600,00	44,38
1/213000-720100	24	35	Gastschulbeiträge Gemeinden	0,00	1.439,07	1.439,07	1.439,07	0,00	1.400,00	39,07
21300			**Sonderschulen**	**0,00**	**10.083,45**	**10.083,45**	**10.083,45**	**0,00**	**10.000,00**	**83,45**
										0,00
213			**Sonderschulen**	**0,00**	**10.083,45**	**10.083,45**	**10.083,45**	**0,00**	**10.000,00**	**83,45**
										0,00
21			**Allgemeinbildender Unterricht**	**2.710,07**	**885.355,07**	**888.065,14**	**879.942,00**	**8.123,14**	**902.200,00**	**30.918,41**
										-47.763,34
22			**Berufsbildender Unterricht**							
220			**Berufsbildende Pflichtschulen**							
22000			**Berufsbildende Pflichtschulen**							
1/220000-720000	24	35	Schulerhaltungsbeiträge	0,00	73.045,20	73.045,20	73.045,20	0,00	72.700,00	345,20
1/220000-720100	24	35	Bau- und Einrichtungsaufwand	0,00	9.133,78	9.133,78	9.133,78	0,00	19.400,00	-10.266,22

Hw/Ansatz/Post/Unter	Va/Req	Hhq	Bezeichnung	Anf.Reste	Anordnungssoll	Gesamtsoll	Ist	Schl.Rest	VA+NVA	(Soll - VA) +mehr/-weniger
22000			**Berufsbildende Pflichtschulen**	**0,00**	**0,00**	**0,00**	**0,00**	**0,00**		**0,00**
										0,00
220			**Berufsbildende Pflichtschulen**	**0,00**	**0,00**	**0,00**	**0,00**	**0,00**		**0,00**
										0,00
22			**Berufsbildender Unterricht**	**0,00**	**0,00**	**0,00**	**0,00**	**0,00**		**0,00**
										0,00
23			**Förderung des Unterrichtes**							
232			**Schülerbetreuung**							
23200			**Schülerbetreuung**							
2/232000+807000	18	10	Veräußerung von Erzeugnissen	18.602,80	43.980,00	62.582,80	57.887,80	4.695,00	45.000,00	-1.020,00
2/232000+810000	13	10	Kostenbeitrag Schülerausspeisung	0,00	63.675,05	63.675,05	63.675,05	0,00	68.000,00	-4.324,95
23200			**Schülerbetreuung**	**18.602,80**	**107.655,05**	**126.257,85**	**121.562,85**	**4.695,00**	**113.000,00**	**0,00**
										-5.344,95
232			**Schülerbetreuung**	**18.602,80**	**107.655,05**	**126.257,85**	**121.562,85**	**4.695,00**	**113.000,00**	**0,00**
										-5.344,95
23			**Förderung des Unterrichtes**	**18.602,80**	**107.655,05**	**126.257,85**	**121.562,85**	**4.695,00**	**113.000,00**	**0,00**
										-5.344,95
24			**Vorschulische Erziehung**							
240			**Kindergärten**							
24000			**Kindergärten**							
2/240000+817000	13	10	Gastbeiträge	0,00	450,00	450,00	0,00	450,00		450,00
2/240000+824000	14	11	Mieten	0,00	17.911,87	17.911,87	17.895,14	16,73	18.100,00	-188,13
2/240000+824100	14	11	Betriebskosten	0,00	20.827,26	20.827,26	20.827,26	0,00	20.000,00	827,26

Hw/Ansatz/Post/Unter	Va/Req	Hhq	Bezeichnung	Anf.Reste	Anordnungssoll	Gesamtsoll	Ist	Schl.Rest	VA+NVA	(Soll - VA) +mehr/-weniger
22000			**Berufsbildende Pflichtschulen**	**0,00**	**82.178,98**	**82.178,98**	**82.178,98**	**0,00**	**92.100,00**	**345,20**
										-10.266,22
220			**Berufsbildende Pflichtschulen**	**0,00**	**82.178,98**	**82.178,98**	**82.178,98**	**0,00**	**92.100,00**	**345,20**
										-10.266,22
22			**Berufsbildender Unterricht**	**0,00**	**82.178,98**	**82.178,98**	**82.178,98**	**0,00**	**92.100,00**	**345,20**
										-10.266,22
23			**Förderung des Unterrichtes**							
232			**Schülerbetreuung**							
23200			**Schülerbetreuung**							
1/232000-043000	41	72	Küchengeräte Schülerausspeisung	0,00	927,75	927,75	927,75	0,00		927,75
1/232000-400000	23	34	Geringwertige Wirtschaftsgüter des Anlagevermö	0,00	152,56	152,56	152,56	0,00	500,00	-347,44
1/232000-400100	23	34	Berufsbekleidung	0,00	65,34	65,34	65,34	0,00	100,00	-34,66
1/232000-430000	23	34	Lebensmittel / Getränke	2.334,10	34.460,77	36.794,87	35.025,30	1.769,57	34.500,00	-39,23
1/232000-454000	23	34	Reinigungsmittel	0,00	1.638,06	1.638,06	1.638,06	0,00	1.300,00	338,06
1/232000-511000	20	31	Geldbezüge VB in handw. Verwendung	0,00	50.179,81	50.179,81	50.179,81	0,00	47.400,00	2.779,81
1/232000-560000	20	31	Reisegebühren	0,00	35,44	35,44	35,44	0,00		35,44
1/232000-580000	20	31	DGB zum Familienbeih.Ausgl.Fonds	0,00	2.342,20	2.342,20	2.342,20	0,00	2.100,00	242,20
1/232000-581000	20	31	Dienstgeberbeiträge	0,00	10.914,71	10.914,71	10.914,71	0,00	9.400,00	1.514,71
1/232000-581100	20	31	MV-Beiträge	0,00	408,83	408,83	408,83	0,00	300,00	108,83
1/232000-581200	20	31	Pensionskassenbeitrag VB	0,00	362,04	362,04	362,04	0,00	400,00	-37,96
1/232000-590000	20	31	Freiwillige Sozialleistungen	0,00	923,50	923,50	923,50	0,00	800,00	123,50
1/232000-600000	24	35	Strom	0,00	594,43	594,43	594,43	0,00	1.000,00	-405,57
1/232000-614000	24	35	Instandhaltung Schülerausspeisung	0,00	962,09	962,09	962,09	0,00	1.500,00	-537,91
1/232000-616000	24	35	Instandhaltung von Maschinen	140,58	911,18	1.051,76	1.051,76	0,00	1.000,00	-88,82
1/232000-670000	24	35	Versicherung Schülerlotsen	0,00	45,53	45,53	45,53	0,00	100,00	-54,47
1/232000-728000	24	35	Entgelte für sonstige Leistungen	0,00	80,00	80,00	80,00	0,00		80,00
1/232000-728200	24	35	Entgelt Kochstellenleiter	0,00	1.244,21	1.244,21	1.244,21	0,00	1.000,00	244,21
1/232000-729950	24	35	Vergütung an Wasserversorgung	0,00	84,00	84,00	84,00	0,00		84,00
1/232000-768000	27	36	Beihilfen Schulveranstaltungen	0,00	396,00	396,00	312,00	84,00	500,00	-104,00
23200			**Schülerbetreuung**	**2.474,68**	**106.728,45**	**109.203,13**	**107.349,56**	**1.853,57**	**101.900,00**	**6.478,51**
										-1.650,06
232			**Schülerbetreuung**	**2.474,68**	**106.728,45**	**109.203,13**	**107.349,56**	**1.853,57**	**101.900,00**	**6.478,51**
										-1.650,06
23			**Förderung des Unterrichtes**	**2.474,68**	**106.728,45**	**109.203,13**	**107.349,56**	**1.853,57**	**101.900,00**	**6.478,51**
										-1.650,06
24			**Vorschulische Erziehung**							
240			**Kindergärten**							
24000			**Kindergarten Markt**							
1/240000-600000	24	35	Strom	0,00	2.342,10	2.342,10	2.277,00	65,10	2.600,00	-257,90
1/240000-603000	24	35	Fernwärme	0,00	8.974,18	8.974,18	8.974,18	0,00	10.000,00	-1.025,82
1/240000-614000	24	35	Instandhaltung Gebäude und Anlagen	382,29	2.500,10	2.882,39	2.882,39	0,00	4.000,00	-1.499,90
1/240000-631000	24	35	Telekommunikationsdienste	0,00	387,19	387,19	387,19	0,00	700,00	-312,81
1/240000-670000	24	35	Versicherungen	0,00	1.164,24	1.164,24	1.164,24	0,00	1.100,00	64,24
1/240000-702600	24	35	Leasingraten Kopierer	0,00	236,40	236,40	236,40	0,00	200,00	36,40
1/240000-710000	24	35	Öffentliche Abgaben	0,00	474,60	474,60	474,60	0,00	500,00	-25,40

Hw/Ansatz/Post/Unter	Va/Req	Hhq	Bezeichnung	Anf.Reste	Anordnungssoll	Gesamtsoll	Ist	Schl.Rest	VA+NVA	(Soll - VA) +mehr/-weniger
24000			**Kindergarten Markt**	**0,00**	**39.189,13**	**39.189,13**	**38.722,40**	**466,73**	**38.100,00**	**1.277,26**
										-188,13
24010			**Kindergarten Krühub**							
2/240100+824000	14	11	Miete	0,00	1.299,96	1.299,96	1.299,96	0,00	1.300,00	-0,04
2/240100+824100	14	11	Betriebskosten	0,00	1.528,41	1.528,41	1.528,41	0,00	1.800,00	-271,59
24010			**Kindergarten Krühub**	**0,00**	**2.828,37**	**2.828,37**	**2.828,37**	**0,00**	**3.100,00**	**0,00**
										-271,63
24020			**Kindergarten Stift**							
24020			**Kindergarten Stift**	**0,00**	**0,00**	**0,00**	**0,00**	**0,00**		**0,00**
										0,00
24030			**Kindergarten Kremsegg**							

Hw/Ansatz/Post/Unter	Va/Req	Hhq	Bezeichnung	Anf.Reste	Anordnungssoll	Gesamtsoll	Ist	Schl.Rest	VA+NVA	(Soll - VA) +mehr/-weniger
1/240000-711000	24	35	Gebühren f.d. Benützung v.Gemeinde- einrichtun	0,00	3.999,68	3.999,68	3.999,68	0,00	3.400,00	599,68
1/240000-720000	24	35	Gastbeiträge an Gemeinden	0,00	3.666,50	3.666,50	3.666,50	0,00		3.666,50
1/240000-720200	24	35	Gastbeiträge (zB. an Caritas)	0,00	3.025,00	3.025,00	2.686,00	339,00	3.000,00	25,00
1/240000-728000	24	35	Entgelte für sonstige Leistungen	0,00	103,99	103,99	103,99	0,00	200,00	-96,01
1/240000-729900	24	35	Vergütung an Wirtschaftshof	0,00	4.618,46	4.618,46	4.618,46	0,00	4.700,00	-81,54
1/240000-729910	24	35	Vergütung an Fuhrpark	0,00	1.618,34	1.618,34	1.618,34	0,00	1.000,00	618,34
1/240000-729940	24	35	Vergütung an Ortsverschönerung	0,00	70,00	70,00	70,00	0,00	800,00	-730,00
1/240000-729950	24	35	Vergütung an Wasserversorgung	0,00	1.400,00	1.400,00	1.400,00	0,00	1.000,00	400,00
1/240000-757000	27	36	Betriebsabgang	0,00	118.577,76	118.577,76	118.577,76	0,00	130.600,00	-12.022,24
24000			**Kindergarten Markt**	**382,29**	**153.158,54**	**153.540,83**	**153.136,73**	**404,10**	**163.800,00**	**5.410,16**
										-16.051,62
24010			**Kindergarten Krühub**							
1/240100-451000	23	34	Brennstoffe	0,00	1.952,15	1.952,15	1.952,15	0,00	1.200,00	752,15
1/240100-454000	23	34	Reinigungsmittel	0,00	0,00	0,00	0,00	0,00	100,00	-100,00
1/240100-511000	20	31	Geldbezüge VB in handw. Verwendung	0,00	8.550,00	8.550,00	8.550,00	0,00	8.800,00	-250,00
1/240100-580000	20	31	DGB zum Familienbeih.Ausgl.Fonds	0,00	384,76	384,76	384,76	0,00	400,00	-15,24
1/240100-581000	20	31	Dienstgeberbeiträge	0,00	1.802,19	1.802,19	1.802,19	0,00	1.900,00	-97,81
1/240100-600000	24	35	Strom	0,00	374,96	374,96	330,00	44,96	400,00	-25,04
1/240100-614000	24	35	Instandhaltung Gebäude und Anlagen	0,00	113,30	113,30	113,30	0,00	500,00	-386,70
1/240100-631000	24	35	Telekommunikationsdienste	0,00	181,78	181,78	181,78	0,00	300,00	-118,22
1/240100-702600	24	35	Leasingraten Kopierer	0,00	236,40	236,40	236,40	0,00	200,00	36,40
1/240100-711000	24	35	Gebühren f.d. Benützung v.Gemeinde- einrichtun	0,00	0,00	0,00	0,00	0,00	100,00	-100,00
1/240100-728000	24	35	Entgelte für sonstige Leistungen	0,00	21,84	21,84	21,84	0,00	100,00	-78,16
1/240100-729900	24	35	Vergütung an Wirtschaftshof	0,00	413,59	413,59	413,59	0,00	400,00	13,59
1/240100-729910	24	35	Vergütung an Fuhrpark	0,00	55,00	55,00	55,00	0,00	100,00	-45,00
1/240100-729940	24	35	Vergütung an Ortsverschönerung	0,00	0,00	0,00	0,00	0,00	100,00	-100,00
1/240100-729950	24	35	Vergütung an Wasserversorgung	0,00	196,00	196,00	196,00	0,00		196,00
1/240100-757000	27	36	Betriebsabgang	0,00	6.000,00	6.000,00	6.000,00	0,00	8.400,00	-2.400,00
24010			**Kindergarten Krühub**	**0,00**	**20.281,97**	**20.281,97**	**20.237,01**	**44,96**	**23.000,00**	**998,14**
										-3.716,17
24020			**Kindergarten Stift**							
1/240200-631000	24	35	Telekommunikationsdienste	0,00	0,00	0,00	0,00	0,00	300,00	-300,00
1/240200-729900	24	35	Vergütung an Wirtschaftshof	0,00	68,93	68,93	68,93	0,00	1.200,00	-1.131,07
1/240200-729910	24	35	Vergütung an Fuhrpark	0,00	22,00	22,00	22,00	0,00	100,00	-78,00
1/240200-729940	24	35	Vergütung an Ortsverschönerung	0,00	0,00	0,00	0,00	0,00	100,00	-100,00
1/240200-729950	24	35	Vergütung an Wasserversorgung	0,00	0,00	0,00	0,00	0,00	100,00	-100,00
1/240200-757000	27	36	Betriebsabgang	0,00	48.819,49	48.819,49	48.819,49	0,00	51.900,00	-3.080,51
24020			**Kindergarten Stift**	**0,00**	**48.910,42**	**48.910,42**	**48.910,42**	**0,00**	**53.700,00**	**0,00**
										-4.789,58
24030			**Kindergarten Kremsegg**							
1/240300-631000	24	35	Telekommunikationsdienste	0,00	115,20	115,20	115,20	0,00	200,00	-84,80
1/240300-702600	24	35	Leasingraten Kopierer	0,00	236,40	236,40	236,40	0,00	200,00	36,40
1/240300-729900	24	35	Vergütung an Wirtschaftshof	0,00	137,86	137,86	137,86	0,00	300,00	-162,14
1/240300-729910	24	35	Vergütung an Fuhrpark	0,00	47,00	47,00	47,00	0,00	100,00	-53,00
1/240300-729940	24	35	Vergütung an Ortsverschönerung	0,00	0,00	0,00	0,00	0,00	100,00	-100,00
1/240300-729950	24	35	Vergütung an Wasserversorgung	0,00	70,00	70,00	70,00	0,00		70,00
1/240300-757000	27	36	Betriebsabgang	0,00	73.952,14	73.952,14	73.952,14	0,00	68.100,00	5.852,14

Hw/Ansatz/Post/Unter	Va/Req	Hhq	Bezeichnung	Anf.Reste	Anordnungssoll	Gesamtsoll	Ist	Schl.Rest	VA+NVA	(Soll - VA) +mehr/-weniger
24030			**Kindergarten Kremsegg**	**0,00**	**0,00**	**0,00**	**0,00**	**0,00**		**0,00**
										0,00
24050			**Kindergarten Schulzentrum**							
24050			**Kindergarten Schulzentrum**	**0,00**	**0,00**	**0,00**	**0,00**	**0,00**		**0,00**
										0,00
24060			**Kindergärten-Transporte**							
2/240600+810000	13	10	Leistungserlöse (Elternbeiträge)	0,00	6.764,10	6.764,10	6.764,10	0,00	8.000,00	-1.235,90
2/240600+861000	15	17	Laufende Transferzahlungen von Ländern und La	0,00	34.006,84	34.006,84	34.006,84	0,00	34.000,00	6,84
24060			**Kindergärten-Transporte**	**0,00**	**40.770,94**	**40.770,94**	**40.770,94**	**0,00**	**42.000,00**	**6,84**
										-1.235,90
24080			**Greiner Krabbelstube**							
24080			**Greiner Krabbelstube**	**0,00**	**0,00**	**0,00**	**0,00**	**0,00**		**0,00**
										0,00
240			**Kindergärten**	**0,00**	**82.788,44**	**82.788,44**	**82.321,71**	**466,73**	**83.200,00**	**1.284,10**
										-1.695,66
24			**Vorschulische Erziehung**	**0,00**	**82.788,44**	**82.788,44**	**82.321,71**	**466,73**	**83.200,00**	**1.284,10**
										-1.695,66
25			**Außerschulische Jugenderziehung**							
250			**Schülerhorte**							
25000			**Schülerhorte**							

Hw/Ansatz/Post/Unter	Va/Req	Hhq	Bezeichnung	Anf.Reste	Anordnungssoll	Gesamtsoll	Ist	Schl.Rest	VA+NVA	(Soll - VA) +mehr/-weniger
24030			**Kindergarten Kremsegg**	**0,00**	**74.558,60**	**74.558,60**	**74.558,60**	**0,00**	**69.000,00**	**5.958,54**
										-399,94
24050			**Kindergarten Schulzentrum**							
1/240500-614000	24	35	Instandhaltung von Gebäuden	0,00	0,00	0,00	0,00	0,00	300,00	-300,00
1/240500-631000	24	35	Telekommunikationsdienste	0,00	67,50	67,50	67,50	0,00	100,00	-32,50
1/240500-702600	24	35	Leasingraten Kopierer	0,00	236,40	236,40	236,40	0,00	200,00	36,40
1/240500-729900	24	35	Vergütung an Wirtschaftshof	0,00	0,00	0,00	0,00	0,00	100,00	-100,00
1/240500-757000	27	36	Betriebsabgang	0,00	40.846,60	40.846,60	40.846,60	0,00	43.500,00	-2.653,40
24050			**Kindergarten Schulzentrum**	**0,00**	**41.150,50**	**41.150,50**	**41.150,50**	**0,00**	**44.200,00**	**36,40**
										-3.085,90
24060			**Kindergärten-Transporte**							
1/240600-521000	20	31	Arbeiter ganzjährig beschäftigt	0,00	18.443,73	18.443,73	18.443,73	0,00	17.500,00	943,73
1/240600-580000	20	31	Dienstgeberbeiträge zum Ausgleichs- fonds für F	0,00	713,16	713,16	713,16	0,00	600,00	113,16
1/240600-581000	20	31	Sonstige Dienstgeberbeiträge zur sozialen Sicher	0,00	3.284,08	3.284,08	3.284,08	0,00	200,00	3.084,08
1/240600-581100	20	31	MV-Beiträge	0,00	281,92	281,92	281,92	0,00	200,00	81,92
1/240600-620000	24	35	Kindergartenkindertransporte	4.544,88	62.238,13	66.783,01	66.783,01	0,00	57.000,00	5.238,13
1/240600-729900	24	35	Vergütung an Wirtschaftshof	0,00	68,93	68,93	68,93	0,00	600,00	-531,07
1/240600-729940	24	35	Vergütung an Ortsverschönerung	0,00	0,00	0,00	0,00	0,00	300,00	-300,00
1/240600-729950	24	35	Vergütung an Wasserversorgung	0,00	28,00	28,00	28,00	0,00		28,00
24060			**Kindergärten-Transporte**	**4.544,88**	**85.057,95**	**89.602,83**	**89.602,83**	**0,00**	**76.400,00**	**9.489,02**
										-831,07
24080			**Greiner Krabbelstube**							
1/240800-757000	27	36	Gemeindebeitrag	4.200,00	23.200,00	27.400,00	21.000,00	6.400,00	30.000,00	-6.800,00
24080			**Greiner Krabbelstube**	**4.200,00**	**23.200,00**	**27.400,00**	**21.000,00**	**6.400,00**	**30.000,00**	**0,00**
										-6.800,00
240			**Kindergärten**	**9.127,17**	**446.317,98**	**455.445,15**	**448.596,09**	**6.849,06**	**460.100,00**	**21.892,26**
										-35.674,28
24			**Vorschulische Erziehung**	**9.127,17**	**446.317,98**	**455.445,15**	**448.596,09**	**6.849,06**	**460.100,00**	**21.892,26**
										-35.674,28
25			**Außerschulische Jugenderziehung**							
250			**Schülerhorte**							
25000			**Schülerhorte**							
1/250000-346000	65	40	Darlehenstilgung	0,00	3.000,00	3.000,00	3.000,00	0,00	3.000,00	0,00
1/250000-511000	20	31	Vertragsbedienstete in handwerklicher Verwendu	0,00	1.392,99	1.392,99	1.392,99	0,00	1.300,00	92,99
1/250000-565000	20	31	Mehrleistungsvergütungen	0,00	7,00	7,00	7,00	0,00		7,00
1/250000-580000	20	31	Dienstgeberbeiträge zum Ausgleichs- fonds für F	0,00	64,81	64,81	64,81	0,00	100,00	-35,19
1/250000-581000	20	31	Sonstige Dienstgeberbeiträge zur sozialen Sicher	0,00	303,25	303,25	303,25	0,00	300,00	3,25
1/250000-581100	20	31	MV-Beiträge	0,00	21,01	21,01	21,01	0,00		21,01
1/250000-590000	20	31	Freiwillige Sozialleistungen	0,00	39,51	39,51	39,51	0,00		39,51
1/250000-614000	24	35	Instandhaltung von Gebäuden	153,60	465,89	619,49	619,49	0,00	700,00	-234,11
1/250000-620000	24	35	Personen- und Gütertransporte	0,00	272,69	272,69	272,69	0,00	300,00	-27,31
1/250000-631000	24	35	Telekommunikationsdienste	0,00	79,88	79,88	79,88	0,00	100,00	-20,12
1/250000-650000	25	39	Kreditzinsen	0,00	480,90	480,90	480,90	0,00	500,00	-19,10
1/250000-702100	24	35	Refinanzierungsraten	0,00	15.123,80	15.123,80	15.123,80	0,00	15.200,00	-76,20
1/250000-702500	24	35	Refinanzierung Einrichtung	0,00	7.842,08	7.842,08	7.842,08	0,00	7.800,00	42,08

Hw/Ansatz/Post/Unter	Va/Req	Hhq	Bezeichnung	Anf.Reste	Anordnungssoll	Gesamtsoll	Ist	Schl.Rest	VA+NVA	(Soll - VA) +mehr/-weniger
25000			**Schülerhorte**	**0,00**	**0,00**	**0,00**	**0,00**	**0,00**		**0,00**
										0,00
250			**Schülerhorte**	**0,00**	**0,00**	**0,00**	**0,00**	**0,00**		**0,00**
										0,00
25			**Außerschulische Jugenderziehung**	**0,00**	**0,00**	**0,00**	**0,00**	**0,00**		**0,00**
										0,00
26			**Sport und außerschul. Leibeserziehung**							
262			**Sportplätze**							
26200			**Spiel- und Sportplätze**							
2/262000+817000	13	10	Kostenersätze	0,00	153,41	153,41	153,41	0,00	400,00	-246,59
26200			**Spiel- und Sportplätze**	**0,00**	**153,41**	**153,41**	**153,41**	**0,00**	**400,00**	**0,00**
										-246,59
262			**Sportplätze**	**0,00**	**153,41**	**153,41**	**153,41**	**0,00**	**400,00**	**0,00**
										-246,59
263			**Turn- und Sporthallen**							
26300			**Bezirkssporthalle**							
2/263000+810000	13	10	Benützungsgebühren (Umbuchungen)	0,00	30.829,63	30.829,63	30.829,63	0,00	29.000,00	1.829,63
2/263000+810100	13	10	Benützungsgebühren (Zahlungen)	91,42	5.602,75	5.694,17	5.308,37	385,80	9.000,00	-3.397,25
2/263000+817000	13	10	Ersätze	0,00	0,00	0,00	0,00	0,00	200,00	-200,00
2/263000+824000	14	11	Pacht Buffet	513,36	2.115,19	2.628,55	2.276,81	351,74	2.000,00	115,19

Hw/Ansatz/Post/Unter	Va/Req	Hhq	Bezeichnung	Anf.Reste	Anordnungssoll	Gesamtsoll	Ist	Schl.Rest	VA+NVA	(Soll - VA) +mehr/-weniger
1/250000-702600	24	35	Leasingraten Kopierer	0,00	236,40	236,40	236,40	0,00	200,00	36,40
1/250000-720000	24	35	Gastbeiträge	0,00	762,50	762,50	762,50	0,00	1.000,00	-237,50
1/250000-729900	24	35	Vergütung an Wirtschaftshof	0,00	1.895,64	1.895,64	1.895,64	0,00	600,00	1.295,64
1/250000-729910	24	35	Vergütung an Fuhrpark	0,00	40,67	40,67	40,67	0,00		40,67
1/250000-729950	24	35	Vergütung an Wasserversorgung	0,00	28,00	28,00	28,00	0,00		28,00
1/250000-757000	27	36	Betriebsabgang	0,00	73.551,89	73.551,89	73.551,89	0,00	67.000,00	6.551,89
25000			**Schülerhorte**	**153,60**	**105.608,91**	**105.762,51**	**105.762,51**	**0,00**	**98.100,00**	**8.158,44**
										-649,53
250			**Schülerhorte**	**153,60**	**105.608,91**	**105.762,51**	**105.762,51**	**0,00**	**98.100,00**	**8.158,44**
										-649,53
25			**Außerschulische Jugenderziehung**	**153,60**	**105.608,91**	**105.762,51**	**105.762,51**	**0,00**	**98.100,00**	**8.158,44**
										-649,53
26			**Sport und außerschul. Leibeserziehung**							
262			**Sportplätze**							
26200			**Sportplätze**							
1/262000-043000	41	72	Spielgeräte	0,00	0,00	0,00	0,00	0,00	3.000,00	-3.000,00
1/262000-600000	24	35	Strom Faustballfelder, Tennisplätze	0,00	753,94	753,94	587,40	166,54	900,00	-146,06
1/262000-603000	24	35	Fernwärme	0,00	3.770,42	3.770,42	3.770,42	0,00	4.500,00	-729,58
1/262000-619000	24	35	Instandhaltung der Anlagen	416,64	18.003,39	18.420,03	18.420,03	0,00	30.000,00	-11.996,61
1/262000-700000	24	35	Pacht Spiel- und Sportplätze	0,00	21.277,17	21.277,17	21.277,17	0,00	21.000,00	277,17
1/262000-700100	24	35	Pacht Spielplatz	0,00	768,47	768,47	768,47	0,00	800,00	-31,53
1/262000-700300	24	35	Betrag Geh- und Radweg Hofwiese	0,00	400,99	400,99	400,99	0,00	400,00	0,99
1/262000-710000	24	35	Öffentliche Abgaben	0,00	86,85	86,85	86,85	0,00	100,00	-13,15
1/262000-711000	24	35	Gebühren f.d. Benützung v.Gemeinde- einrichtun	0,00	8.836,50	8.836,50	8.836,50	0,00	10.000,00	-1.163,50
1/262000-728000	24	35	Benützungsgebühren Sporthalle TUS	0,00	20.982,18	20.982,18	20.982,18	0,00	21.000,00	-17,82
1/262000-728100	24	35	Benützungsgeb. Turnsaal Berufssch.	0,00	0,00	0,00	0,00	0,00	700,00	-700,00
1/262000-729900	24	35	Vergütung an Wirtschaftshof	0,00	25.728,95	25.728,95	25.728,95	0,00	16.000,00	9.728,95
1/262000-729910	24	35	Vergütung an Fuhrpark	0,00	10.828,54	10.828,54	10.828,54	0,00	12.000,00	-1.171,46
1/262000-729940	24	35	Vergütung an Ortsverschönerung	0,00	1.582,00	1.582,00	1.582,00	0,00	6.600,00	-5.018,00
1/262000-729950	24	35	Vergütung an Wasserversorgung	0,00	672,00	672,00	672,00	0,00	2.000,00	-1.328,00
1/262000-757000	27	36	Subvention Sportverein	704,00	7.029,00	7.733,00	7.733,00	0,00	5.600,00	1.429,00
26200			**Spiel- und Sportplätze**	**1.120,64**	**120.720,40**	**121.841,04**	**121.674,50**	**166,54**	**134.600,00**	**11.436,11**
										-25.315,71
262			**Sportplätze**	**1.120,64**	**120.720,40**	**121.841,04**	**121.674,50**	**166,54**	**134.600,00**	**11.436,11**
										-25.315,71
263			**Turn- und Sporthallen**							
26300			**Bezirkssporthalle**							
1/263000-043000	41	72	Betriebsausstattung	0,00	0,00	0,00	0,00	0,00	2.700,00	-2.700,00
1/263000-346000	65	40	Darlehenstilgung	0,00	1.490,00	1.490,00	1.490,00	0,00	1.500,00	-10,00
1/263000-400000	23	34	Geringw. Wirtschaftsgüter	0,00	811,07	811,07	811,07	0,00	1.500,00	-688,93
1/263000-400100	23	34	Berufsbekleidung	0,00	139,66	139,66	139,66	0,00	200,00	-60,34
1/263000-452000	23	34	Treibstoff Holder	0,00	1.875,74	1.875,74	1.875,74	0,00	2.900,00	-1.024,26
1/263000-454000	23	34	Reinigungsmittel	0,00	2.204,38	2.204,38	2.091,63	112,75	2.500,00	-295,62
1/263000-456000	23	34	Büromittel	0,00	0,00	0,00	0,00	0,00	100,00	-100,00
1/263000-458000	23	34	Mittel zur ärztlichen Betreuung	0,00	40,32	40,32	40,32	0,00	100,00	-59,68
1/263000-459000	23	34	Sonstige Verbrauchsgüter	0,00	135,82	135,82	135,82	0,00	100,00	35,82
1/263000-511000	20	31	Geldbezüge VB in handw. Verwendung	0,00	58.736,51	58.736,51	58.736,51	0,00	58.700,00	36,51

Hw/Ansatz/Post/Unter	Va/Req	Hhq	Bezeichnung	Anf.Reste	Anordnungssoll	Gesamtsoll	Ist	Schl.Rest	VA+NVA	(Soll - VA) +mehr/-weniger
26300			**Bezirkssporthalle**	**604,78**	**38.547,57**	**39.152,35**	**38.414,81**	**737,54**	**40.200,00**	**1.944,82**
										-3.597,25
263			**Turn- und Sporthallen**	**604,78**	**38.547,57**	**39.152,35**	**38.414,81**	**737,54**	**40.200,00**	**1.944,82**
										-3.597,25
26			**Sport und außerschul. Leibeserziehung**	**604,78**	**38.700,98**	**39.305,76**	**38.568,22**	**737,54**	**40.600,00**	**1.944,82**
										-3.843,84
27			**Erwachsenenbildung**							
273			**Gemeindebüchereien**							
27300			**Gemeindebüchereien**							
2/273000+810000	13	10	Lesegebühren	0,00	475,70	475,70	475,70	0,00	300,00	175,70
2/273000+817000	13	10	Mahn- und Einschreibgebühren	0,00	33,70	33,70	33,70	0,00		33,70
27300			**Gemeindebüchereien**	**0,00**	**509,40**	**509,40**	**509,40**	**0,00**	**300,00**	**209,40**
										0,00
273			**Gemeindebüchereien**	**0,00**	**509,40**	**509,40**	**509,40**	**0,00**	**300,00**	**209,40**
										0,00
27			**Erwachsenenbildung**	**0,00**	**509,40**	**509,40**	**509,40**	**0,00**	**300,00**	**209,40**
										0,00
28			**Forschung und Wissenschaft**							
28500			**Wissenschaftliche Museen**							

Hw/Ansatz/Post/Unter	Va/Req	Hhq	Bezeichnung	Anf.Reste	Anordnungssoll	Gesamtsoll	Ist	Schl.Rest	VA+NVA	(Soll - VA) +mehr/-weniger
1/263000-565000	20	31	Mehrleistungsvergütungen	0,00	3.039,64	3.039,64	3.039,64	0,00	3.000,00	39,64
1/263000-580000	20	31	DGB zum Familienbeih.Ausgl.Fonds	0,00	2.788,32	2.788,32	2.788,32	0,00	2.800,00	-11,68
1/263000-581000	20	31	Dienstgeberbeiträge	0,00	13.179,84	13.179,84	13.179,84	0,00	13.200,00	-20,16
1/263000-581100	20	31	MV-Beiträge	0,00	54,04	54,04	54,04	0,00		54,04
1/263000-581200	20	31	Pensionskassenbeitrag	0,00	410,64	410,64	410,64	0,00	400,00	10,64
1/263000-590000	20	31	Freiwillige Sozialleistungen	0,00	756,00	756,00	756,00	0,00	800,00	-44,00
1/263000-600000	24	35	Strom	0,00	8.953,02	8.953,02	8.865,34	87,68	9.600,00	-646,98
1/263000-603000	24	35	Fernwärme	0,00	15.921,18	15.921,18	15.921,18	0,00	18.000,00	-2.078,82
1/263000-614000	24	35	Instandhaltung Gebäude und Anlagen	117,11	12.687,26	12.804,37	12.804,37	0,00	11.000,00	1.687,26
1/263000-617000	24	35	Instandhaltung Holder	106,90	6.993,79	7.100,69	7.100,69	0,00	5.000,00	1.993,79
1/263000-631000	24	35	Telekommunikationsdienste	0,00	494,27	494,27	494,27	0,00	600,00	-105,73
1/263000-650000	25	39	Kreditzinsen	0,00	153,75	153,75	153,75	0,00	200,00	-46,25
1/263000-670000	24	35	Versicherungen	0,00	3.817,97	3.817,97	3.817,97	0,00	3.700,00	117,97
1/263000-710000	24	35	Öffentliche Gebühren	0,00	4.346,12	4.346,12	4.346,12	0,00	4.500,00	-153,88
1/263000-711000	24	35	Gebühren f.d. Benützung v.Gemeinde- einrichtun	0,00	4.867,57	4.867,57	4.867,57	0,00	5.000,00	-132,43
1/263000-728000	24	35	Entgelte für sonstige Leistungen	0,00	715,18	715,18	715,18	0,00	500,00	215,18
1/263000-729900	24	35	Vergütung an Wirtschaftshof	0,00	5.238,85	5.238,85	5.238,85	0,00	5.700,00	-461,15
1/263000-729910	24	35	Vergütung an Fuhrpark	0,00	1.119,08	1.119,08	1.119,08	0,00	4.000,00	-2.880,92
1/263000-729940	24	35	Vergütung an Ortsverschönerung	0,00	4.564,00	4.564,00	4.564,00	0,00	300,00	4.264,00
1/263000-729950	24	35	Vergütung an Wasserversorgung	0,00	700,00	700,00	700,00	0,00	1.500,00	-800,00
26300			**Bezirkssporthalle**	**224,01**	**156.234,02**	**156.458,03**	**156.257,60**	**200,43**	**160.100,00**	**8.454,85**
										-12.320,83
263			**Turn- und Sporthallen**	**224,01**	**156.234,02**	**156.458,03**	**156.257,60**	**200,43**	**160.100,00**	**8.454,85**
										-12.320,83
26			**Sport und außerschul. Leibeserziehung**	**1.344,65**	**276.954,42**	**278.299,07**	**277.932,10**	**366,97**	**294.700,00**	**19.890,96**
										-37.636,54
27			**Erwachsenenbildung**							
273			**Gemeindebüchereien**							
27300			**Gemeindebüchereien**							
1/273000-400000	23	34	Geringwertige Wirtschaftsgüter des Anlagevermö	0,00	11,89	11,89	11,89	0,00		11,89
1/273000-457000	23	34	Druckwerke	13,90	1.669,29	1.683,19	1.683,19	0,00	1.600,00	69,29
1/273000-560000	20	31	Reisegebühren	0,00	38,80	38,80	38,80	0,00		38,80
1/273000-581000	20	31	Dienstgeberbeiträge	0,00	168,30	168,30	168,30	0,00	100,00	68,30
1/273000-725000	24	35	Buchpflege	0,00	81,84	81,84	81,84	0,00	100,00	-18,16
1/273000-728000	24	35	Entschädigung Büchereileiter	0,00	1.026,60	1.026,60	1.026,60	0,00	1.000,00	26,60
1/273000-757000	27	36	Subvention Pfarrbücherei	0,00	400,00	400,00	400,00	0,00	400,00	0,00
27300			**Gemeindebüchereien**	**13,90**	**3.396,72**	**3.410,62**	**3.410,62**	**0,00**	**3.200,00**	**214,88**
										-18,16
273			**Gemeindebüchereien**	**13,90**	**3.396,72**	**3.410,62**	**3.410,62**	**0,00**	**3.200,00**	**214,88**
										-18,16
27			**Erwachsenenbildung**	**13,90**	**3.396,72**	**3.410,62**	**3.410,62**	**0,00**	**3.200,00**	**214,88**
										-18,16
28			**Forschung und Wissenschaft**							
28500			**Wissenschaftliche Museen**							
1/285000-729900	24	35	Vergütung an Wirtschaftshof	0,00	310,19	310,19	310,19	0,00		310,19

Hw/Ansatz/Post/Unter	Va/Req	Hhq	Bezeichnung	Anf.Reste	Anordnungssoll	Gesamtsoll	Ist	Schl.Rest	VA+NVA	(Soll - VA) +mehr/-weniger
28500			**Wissenschaftliche Museen**	**0,00**	**0,00**	**0,00**	**0,00**	**0,00**		**0,00**
										0,00
285			**Unterabschnitt**	**0,00**	**0,00**	**0,00**	**0,00**	**0,00**		**0,00**
										0,00
28			**Forschung und Wissenschaft**	**0,00**	**0,00**	**0,00**	**0,00**	**0,00**		**0,00**
										0,00
2	**Gruppe**		**Unterricht, Erziehung Sport und Wissenschaft**	**23.450,13**	**386.005,34**	**409.455,47**	**403.556,20**	**5.899,27**	**404.700,00**	**3.925,54**
										-22.620,20

Hw/Ansatz/Post/Unter	Va/Req	Hhq	Bezeichnung	Anf.Reste	Anordnungssoll	Gesamtsoll	Ist	Schl.Rest	VA+NVA	(Soll - VA) +mehr/-weniger
1/285000-729910	24	35	Vergütung an Fuhrpark	0,00	30,00	30,00	30,00	0,00		30,00
1/285000-757000	27	36	Subvention Darlehensrückzahlung	0,00	9.799,69	9.799,69	9.799,69	0,00	9.800,00	-0,31
28500			**Wissenschaftliche Museen**	**0,00**	**10.139,88**	**10.139,88**	**10.139,88**	**0,00**	**9.800,00**	**340,19**
										-0,31
285			**Unterabschnitt**	**0,00**	**10.139,88**	**10.139,88**	**10.139,88**	**0,00**	**9.800,00**	**340,19**
										-0,31
28			**Forschung und Wissenschaft**	**0,00**	**10.139,88**	**10.139,88**	**10.139,88**	**0,00**	**9.800,00**	**340,19**
										-0,31
2	**Gruppe**		**Unterricht, Erziehung Sport und Wissenschaft**	**15.824,07**	**1.916.680,41**	**1.932.504,48**	**1.915.311,74**	**17.192,74**	**1.962.100,00**	**88.238,85**
										-133.658,44

Hw/Ansatz/Post/Unter	Va/Req	Hhq	Bezeichnung	Anf.Reste	Anordnungssoll	Gesamtsoll	Ist	Schl.Rest	VA+NVA	(Soll - VA) +mehr/-weniger
3			**Kunst, Kultur und Kultus**							
32			**Musik und darstellende Kunst**							
320			**Ausbildung in Musik und darstellender Kunst**							
32000			**Musikschule**							
2/320000+817100	13	10	Deckungsbeiträge von Gemeinden	0,00	8.800,00	8.800,00	8.800,00	0,00	8.800,00	0,00
32000			**Musikschule**	**0,00**	**8.800,00**	**8.800,00**	**8.800,00**	**0,00**	**8.800,00**	**0,00**
										0,00
32010			**Kulturzentrum Kino**							
2/320100+810000	13	10	Benützungsgebühren (Umbuchungen)	0,00	479,20	479,20	479,20	0,00	500,00	-20,80
2/320100+810100	13	10	Benützungsgebühren (Zahlungen)	502,48	11.219,52	11.722,00	10.988,55	733,45	10.000,00	1.219,52
2/320100+824000	14	11	Pacht Buffet	241,67	997,93	1.239,60	1.239,60	0,00	1.000,00	-2,07

Hw/Ansatz/Post/Unter	Va/Req	Hhq	Bezeichnung	Anf.Reste	Anordnungssoll	Gesamtsoll	Ist	Schl.Rest	VA+NVA	(Soll - VA) +mehr/-weniger
3			**Kunst, Kultur und Kultus**							
32			**Musik und darstellende Kunst**							
320			**Ausbildung in Musik und darstellender Kunst**							
32000			**Musikschule**							
1/320000-043000	41	72	Betriebsausstattung	0,00	9.849,32	9.849,32	8.021,50	1.827,82	7.400,00	2.449,32
1/320000-400000	23	34	Geringw. Wirtschaftsgüter	0,00	1.978,54	1.978,54	1.978,54	0,00	2.500,00	-521,46
1/320000-454000	23	34	Reinigungsmittel	0,00	1.164,48	1.164,48	1.164,48	0,00	800,00	364,48
1/320000-456000	23	34	Büromittel	0,00	249,27	249,27	249,27	0,00	500,00	-250,73
1/320000-457000	23	34	Druckwerke, Noten	0,00	2.249,74	2.249,74	2.249,74	0,00	2.000,00	249,74
1/320000-511000	20	31	Geldbezüge VB in handw. Verwendung	0,00	20.297,64	20.297,64	20.297,64	0,00	20.900,00	-602,36
1/320000-580000	20	31	DGB zum Familienbeih.Ausgl.Fonds	0,00	930,40	930,40	930,40	0,00	900,00	30,40
1/320000-581000	20	31	Dienstgeberbeiträge	0,00	4.356,32	4.356,32	4.356,32	0,00	4.400,00	-43,68
1/320000-590000	20	31	Freiwillige Sozialleistungen	0,00	378,00	378,00	378,00	0,00	200,00	178,00
1/320000-600000	24	35	Strom	0,00	3.913,65	3.913,65	2.917,20	996,45	3.200,00	713,65
1/320000-603000	24	35	Fernwärme	0,00	10.745,90	10.745,90	10.745,90	0,00	11.800,00	-1.054,10
1/320000-614000	24	35	Instandhaltung Gebäude und Anlagen	94,38	1.728,42	1.822,80	1.822,80	0,00	2.500,00	-771,58
1/320000-618000	24	35	Instandhaltung Musikinstrumente	0,00	3.358,68	3.358,68	3.358,68	0,00	2.500,00	858,68
1/320000-631000	24	35	Telekommunikationsdienste	0,00	1.048,15	1.048,15	1.048,15	0,00	1.000,00	48,15
1/320000-670000	24	35	Versicherungen	0,00	2.138,98	2.138,98	2.138,98	0,00	2.100,00	38,98
1/320000-702600	24	35	Leasingraten Kopierer	0,00	1.048,80	1.048,80	1.048,80	0,00	1.000,00	48,80
1/320000-710000	24	35	Öffentliche Abgaben	0,00	1.768,69	1.768,69	1.768,69	0,00	1.800,00	-31,31
1/320000-711000	24	35	Gebühren f.d. Benützung v.Gemeinde- einrichtun	0,00	1.734,68	1.734,68	1.734,68	0,00	1.700,00	34,68
1/320000-720000	24	35	Kostenbeiträge (Deckungsbeiträge)	0,00	1.500,00	1.500,00	1.500,00	0,00	1.500,00	0,00
1/320000-728000	24	35	Leistungen von Firmen	0,00	933,80	933,80	933,80	0,00	700,00	233,80
1/320000-729900	24	35	Vergütung an Wirtschaftshof	0,00	3.084,72	3.084,72	3.084,72	0,00	1.800,00	1.284,72
1/320000-729910	24	35	Vergütung an Fuhrpark	0,00	1.326,37	1.326,37	1.326,37	0,00	300,00	1.026,37
1/320000-729940	24	35	Vergütung an Ortsverschönerung	0,00	112,00	112,00	112,00	0,00	200,00	-88,00
1/320000-729950	24	35	Vergütung an Wasserversorgung	0,00	938,00	938,00	938,00	0,00	800,00	138,00
32000			**Musikschule**	**94,38**	**76.834,55**	**76.928,93**	**74.104,66**	**2.824,27**	**72.500,00**	**7.697,77**
										-3.363,22
32010			**Kulturzentrum Kino**							
1/320100-043000	41	72	Betriebsausstattung	0,00	0,00	0,00	0,00	0,00	13.000,00	-13.000,00
1/320100-400000	23	34	Geringwertige Wirtschaftsgüter	0,00	673,83	673,83	639,07	34,76	500,00	173,83
1/320100-400100	23	34	Dienstbekleidung	0,00	0,00	0,00	0,00	0,00	200,00	-200,00
1/320100-454000	23	34	Reinigungsmittel	0,00	776,16	776,16	776,16	0,00	700,00	76,16
1/320100-458000	23	34	Mittel zur ärztlichen Betreuung	0,00	17,29	17,29	17,29	0,00		17,29
1/320100-459000	23	34	Sonstige Verbrauchsgüter	0,00	101,56	101,56	101,56	0,00	100,00	1,56
1/320100-511000	20	31	Geldbezüge VB in handw. Verwendung	0,00	3.145,00	3.145,00	3.145,00	0,00	3.300,00	-155,00
1/320100-565000	20	31	Mehrleistungsvergütungen	0,00	3.052,16	3.052,16	3.052,16	0,00	1.500,00	1.552,16
1/320100-580000	20	31	DGB zum Familienbeih.Ausgl.Fonds	0,00	278,89	278,89	278,89	0,00	200,00	78,89
1/320100-581000	20	31	Dienstgeberbeiträge	0,00	1.205,32	1.205,32	1.205,32	0,00	400,00	805,32
1/320100-581100	20	31	MV-Beiträge	0,00	83,12	83,12	83,12	0,00		83,12
1/320100-600000	24	35	Strom	0,00	3.009,59	3.009,59	2.794,22	215,37	3.000,00	9,59
1/320100-603000	24	35	Fernwärme	0,00	8.575,30	8.575,30	8.575,30	0,00	9.500,00	-924,70
1/320100-614000	24	35	Instandhaltung Gebäude und Anlagen	139,94	4.457,89	4.597,83	3.589,30	1.008,53	3.000,00	1.457,89
1/320100-616000	24	35	Instandhaltung von Maschinen	0,00	35,91	35,91	35,91	0,00		35,91
1/320100-631000	24	35	Telekommunikationsdienste	0,00	415,07	415,07	415,07	0,00	400,00	15,07
1/320100-670000	24	35	Versicherungen	0,00	1.139,16	1.139,16	1.139,16	0,00	1.100,00	39,16
1/320100-710000	24	35	Öffentliche Abgaben	0,00	817,50	817,50	817,50	0,00	900,00	-82,50
1/320100-711000	24	35	Gebühren f.d. Benützung v.Gemeinde- einrichtun	0,00	573,33	573,33	573,33	0,00	800,00	-226,67
1/320100-728000	24	35	Entgelt für Leistungen von Firmen	157,78	3.235,86	3.393,64	2.928,92	464,72	4.000,00	-764,14
1/320100-729900	24	35	Vergütung an Wirtschaftshof	0,00	11.304,88	11.304,88	11.304,88	0,00	15.000,00	-3.695,12

Hw/Ansatz/Post/Unter	Va/Req	Hhq	Bezeichnung	Anf.Reste	Anordnungssoll	Gesamtsoll	Ist	Schl.Rest	VA+NVA	(Soll - VA) +mehr/-weniger
32010			**Kulturzentrum Kino**	**744,15**	**12.696,65**	**13.440,80**	**12.707,35**	**733,45**	**11.500,00**	**1.219,52**
										-22,87
320			**Ausbildung in Musik und darstellender Kunst**	**744,15**	**21.496,65**	**22.240,80**	**21.507,35**	**733,45**	**20.300,00**	**1.219,52**
										-22,87
321			**Einrichtungen der Musikpflege**							
32100			**Einrichtungen der Musikpflege**							
32100			**Einrichtungen der Musikpflege**	**0,00**	**0,00**	**0,00**	**0,00**	**0,00**		**0,00**
										0,00
321			**Einrichtungen der Musikpflege**	**0,00**	**0,00**	**0,00**	**0,00**	**0,00**		**0,00**
										0,00
322			**Maßnahmen zur Förderung der Musikpflege**							
32200			**Musikheim**							
32200			**Musikheim**	**0,00**	**0,00**	**0,00**	**0,00**	**0,00**		**0,00**
										0,00
322			**Maßnahmen zur Förderung der Musikpflege**	**0,00**	**0,00**	**0,00**	**0,00**	**0,00**		**0,00**
										0,00
323			**Einrichtungen der darstellenden Kunst**							
32300			**Einrichtungen der darstell. Kunst**							
32300			**Einrichtungen der darstell. Kunst**	**0,00**	**0,00**	**0,00**	**0,00**	**0,00**		**0,00**
										0,00
323			**Einrichtungen der darstellenden Kunst**	**0,00**	**0,00**	**0,00**	**0,00**	**0,00**		**0,00**
										0,00
329			**Sonstige Einrichtungen und Maßnahmen**							
32900			**Sonstige Einrichtungen und Maßnahmen**							
2/329000+810000	13	10	Einnahmen aus Kulturveranstaltungen	0,00	0,00	0,00	0,00	0,00	2.500,00	-2.500,00
2/329000+829000	18	11	Erlöse aus Konzerten	0,00	1.851,13	1.851,13	1.851,13	0,00	1.000,00	851,13
32900			**Sonstige Einrichtungen und Maßnahmen**	**0,00**	**1.851,13**	**1.851,13**	**1.851,13**	**0,00**	**3.500,00**	**851,13**
										-2.500,00

Hw/Ansatz/Post/Unter	Va/Req	Hhq	Bezeichnung	Anf.Reste	Anordnungssoll	Gesamtsoll	Ist	Schl.Rest	VA+NVA	(Soll - VA) +mehr/-weniger
1/320100-729910	24	35	Vergütung an Fuhrpark	0,00	1.043,71	1.043,71	1.043,71	0,00	600,00	443,71
1/320100-729940	24	35	Vergütung an Ortsverschönerung	0,00	224,00	224,00	224,00	0,00	400,00	-176,00
1/320100-729950	24	35	Vergütung an Wasserversorgung	0,00	9.072,00	9.072,00	9.072,00	0,00	2.100,00	6.972,00
32010			**Kulturzentrum Kino**	**297,72**	**53.237,53**	**53.535,25**	**51.811,87**	**1.723,38**	**60.700,00**	**11.761,66**
										-19.224,13
320			**Ausbildung in Musik und darstellender Kunst**	**392,10**	**130.072,08**	**130.464,18**	**125.916,53**	**4.547,65**	**133.200,00**	**19.459,43**
										-22.587,35
321			**Einrichtungen der Musikpflege**							
32100			**Einrichtungen der Musikpflege**							
1/321000-757000	27	36	Subvention Gesangsvereine	0,00	1.200,00	1.200,00	1.200,00	0,00	1.200,00	0,00
32100			**Einrichtungen der Musikpflege**	**0,00**	**1.200,00**	**1.200,00**	**1.200,00**	**0,00**	**1.200,00**	**0,00**
										0,00
321			**Einrichtungen der Musikpflege**	**0,00**	**1.200,00**	**1.200,00**	**1.200,00**	**0,00**	**1.200,00**	**0,00**
										0,00
322			**Maßnahmen zur Förderung der Musikpflege**							
32200			**Musikheim**							
1/322000-454000	23	34	Reinigungsmittel	0,00	40,18	40,18	40,18	0,00	200,00	-159,82
1/322000-600000	24	35	Strom	0,00	322,46	322,46	422,40	-99,94	500,00	-177,54
1/322000-603000	24	35	Fernwärme	0,00	3.324,75	3.324,75	3.324,75	0,00	3.700,00	-375,25
1/322000-614000	24	35	Instandhaltung Musikheim	0,00	0,00	0,00	0,00	0,00	200,00	-200,00
1/322000-670000	24	35	Versicherungen	0,00	365,60	365,60	365,60	0,00	400,00	-34,40
1/322000-711000	24	35	Gebühren f.d. Benützung v.Gemeinde- einrichtun	0,00	181,92	181,92	181,92	0,00	200,00	-18,08
1/322000-729900	24	35	Vergütung an Wirtschaftshof	0,00	17,23	17,23	17,23	0,00	1.000,00	-982,77
1/322000-729950	24	35	Vergütung an Wasserversorgung	0,00	0,00	0,00	0,00	0,00	100,00	-100,00
1/322000-757000	27	36	Subvention Musikverein	0,00	5.516,74	5.516,74	5.516,74	0,00	5.500,00	16,74
32200			**Musikheim**	**0,00**	**9.768,88**	**9.768,88**	**9.868,82**	**-99,94**	**11.800,00**	**16,74**
										-2.047,86
322			**Maßnahmen zur Förderung der Musikpflege**	**0,00**	**9.768,88**	**9.768,88**	**9.868,82**	**-99,94**	**11.800,00**	**16,74**
										-2.047,86
323			**Einrichtungen der darstellenden Kunst**							
32300			**Einrichtungen der darstell. Kunst**							
1/323000-757000	27	36	Subvention Dilettantentheaterverein	0,00	2.601,11	2.601,11	2.601,11	0,00	2.600,00	1,11
32300			**Einrichtungen der darstell. Kunst**	**0,00**	**2.601,11**	**2.601,11**	**2.601,11**	**0,00**	**2.600,00**	**1,11**
										0,00
323			**Einrichtungen der darstellenden Kunst**	**0,00**	**2.601,11**	**2.601,11**	**2.601,11**	**0,00**	**2.600,00**	**1,11**
										0,00
329			**Sonstige Einrichtungen und Maßnahmen**							
32900			**Sonstige Einrichtungen und Maßnahmen**							
1/329000-728000	24	35	Entgelte für sonstige Leistungen (Kulturveranstalt	0,00	5.116,20	5.116,20	5.116,20	0,00	5.000,00	116,20
32900			**Sonstige Einrichtungen und Maßnahmen**	**0,00**	**5.116,20**	**5.116,20**	**5.116,20**	**0,00**	**5.000,00**	**116,20**
										0,00

Hw/Ansatz/Post/Unter	Va/Req	Hhq	Bezeichnung	Anf.Reste	Anordnungssoll	Gesamtsoll	Ist	Schl.Rest	VA+NVA	(Soll - VA) +mehr/-weniger
329			**Sonstige Einrichtungen und Maßnahmen**	**0,00**	**1.851,13**	**1.851,13**	**1.851,13**	**0,00**	**3.500,00**	**851,13**
										-2.500,00
32			**Musik und darstellende Kunst**	**744,15**	**23.347,78**	**24.091,93**	**23.358,48**	**733,45**	**23.800,00**	**2.070,65**
										-2.522,87
36			**Heimatpflege**							
361			**Nichtwissenschaftliche Archive**							
36100			**Nichtwissenschaftliche Archive**							
2/361000+817000	13	10	Kostenersätze Broschüre	0,00	342,25	342,25	342,25	0,00	300,00	42,25
36100			**Nichtwissenschaftliche Archive**	**0,00**	**342,25**	**342,25**	**342,25**	**0,00**	**300,00**	**42,25**
										0,00
361			**Nichtwissenschaftliche Archive**	**0,00**	**342,25**	**342,25**	**342,25**	**0,00**	**300,00**	**42,25**
										0,00
362			**Denkmalpflege**							
36200			**Denkmalpflege**							
36200			**Denkmalpflege**	**0,00**	**0,00**	**0,00**	**0,00**	**0,00**		**0,00**
										0,00
362			**Denkmalpflege**	**0,00**	**0,00**	**0,00**	**0,00**	**0,00**		**0,00**
										0,00
363			**Altstadterhaltung und Ortsbildpflege**							
36300			**Ortsbildpflege**							
2/363000+829000	18	11	Sonstige Einnahmen	0,00	63,36	63,36	63,36	0,00		63,36
2/363000+829900	18	11	Vergütungen von Abschnitten	0,00	50.036,00	50.036,00	50.036,00	0,00	54.600,00	-4.564,00
36300			**Ortsbildpflege**	**0,00**	**50.099,36**	**50.099,36**	**50.099,36**	**0,00**	**54.600,00**	**63,36**
										-4.564,00
363			**Altstadterhaltung und Ortsbildpflege**	**0,00**	**50.099,36**	**50.099,36**	**50.099,36**	**0,00**	**54.600,00**	**63,36**
										-4.564,00

Hw/Ansatz/Post/Unter	Va/Req	Hhq	Bezeichnung	Anf.Reste	Anordnungssoll	Gesamtsoll	Ist	Schl.Rest	VA+NVA	(Soll - VA) +mehr/-weniger
329			**Sonstige Einrichtungen und Maßnahmen**	**0,00**	**5.116,20**	**5.116,20**	**5.116,20**	**0,00**	**5.000,00**	**116,20**
										0,00
32			**Musik und darstellende Kunst**	**392,10**	**148.758,27**	**149.150,37**	**144.702,66**	**4.447,71**	**153.800,00**	**19.593,48**
										-24.635,21
36			**Heimatpflege**							
361			**Nichtwissenschaftliche Archive**							
36100			**Nichtwissenschaftliche Archive**							
1/361000-728000	24	35	Entschädigung Chronikführung	0,00	0,00	0,00	0,00	0,00	500,00	-500,00
36100			**Nichtwissenschaftliche Archive**	**0,00**	**0,00**	**0,00**	**0,00**	**0,00**	**500,00**	**0,00**
										-500,00
361			**Nichtwissenschaftliche Archive**	**0,00**	**0,00**	**0,00**	**0,00**	**0,00**	**500,00**	**0,00**
										-500,00
362			**Denkmalpflege**							
36200			**Denkmalpflege**							
1/362000-619000	24	35	Instandhaltung Kriegerdenkmal	0,00	187,97	187,97	187,97	0,00		187,97
36200			**Denkmalpflege**	**0,00**	**187,97**	**187,97**	**187,97**	**0,00**		**187,97**
										0,00
362			**Denkmalpflege**	**0,00**	**187,97**	**187,97**	**187,97**	**0,00**		**187,97**
										0,00
363			**Altstadterhaltung und Ortsbildpflege**							
36300			**Altstadterhaltung und Ortsbildpflege**							
1/363000-043000	41	72	Betriebsausstattung	0,00	1.164,00	1.164,00	744,00	420,00	1.500,00	-336,00
1/363000-400000	23	34	Geringwertige Wirtschaftsgüter des Anlagevermö	0,00	88,64	88,64	88,64	0,00	2.000,00	-1.911,36
1/363000-459000	23	34	Sonstige Verbrauchsgüter	0,00	5.085,19	5.085,19	5.085,19	0,00	10.000,00	-4.914,81
1/363000-511000	20	31	Vertragsbedienstete in handwerklicher Verwendu	0,00	68.276,99	68.276,99	68.276,99	0,00	68.700,00	-423,01
1/363000-560000	20	31	Reisegebühren	0,00	300,07	300,07	300,07	0,00	300,00	0,07
1/363000-565000	20	31	Mehrleistungsvergütungen	0,00	5.541,66	5.541,66	5.541,66	0,00	5.300,00	241,66
1/363000-580000	20	31	Dienstgeberbeiträge zum Ausgleichs- fonds für F	0,00	2.281,45	2.281,45	2.281,45	0,00	2.200,00	81,45
1/363000-581000	20	31	Sonstige Dienstgeberbeiträge zur sozialen Sicher	0,00	15.704,77	15.704,77	15.704,77	0,00	15.700,00	4,77
1/363000-581100	20	31	MV-Beiträge	0,00	182,49	182,49	182,49	0,00	200,00	-17,51
1/363000-590000	20	31	Freiwillige Sozialleistungen	0,00	682,50	682,50	682,50	0,00	700,00	-17,50
1/363000-619000	24	35	Instandhaltung Brunnen	0,00	195,13	195,13	195,13	0,00	300,00	-104,87
1/363000-631000	24	35	Telekommunikationsdienste	0,00	121,40	121,40	121,40	0,00	200,00	-78,60
1/363000-728000	24	35	Ortsverschönerung	0,00	14.949,06	14.949,06	14.919,46	29,60	20.000,00	-5.050,94
1/363000-728200	24	35	Konzept Ortszentrum	0,00	0,00	0,00	0,00	0,00	10.000,00	-10.000,00
1/363000-729900	24	35	Vergütung an Wirtschaftshof	0,00	44.978,27	44.978,27	44.978,27	0,00	25.000,00	19.978,27
1/363000-729910	24	35	Vergütung an Fuhrpark	0,00	30.582,40	30.582,40	30.582,40	0,00	13.500,00	17.082,40
1/363000-729950	24	35	Vergütung an Wasserversorgung	0,00	2.240,00	2.240,00	2.240,00	0,00	1.700,00	540,00
1/363000-768000	27	36	Förderung Fassadenfärbelung	0,00	0,00	0,00	0,00	0,00	1.000,00	-1.000,00
36300			**Ortsbildpflege**	**0,00**	**192.374,02**	**192.374,02**	**191.924,42**	**449,60**	**178.300,00**	**37.928,62**
										-23.854,60
363			**Altstadterhaltung und Ortsbildpflege**	**0,00**	**192.374,02**	**192.374,02**	**191.924,42**	**449,60**	**178.300,00**	**37.928,62**
										-23.854,60

Hw/Ansatz/Post/Unter	Va/Req	Hhq	Bezeichnung	Anf.Reste	Anordnungssoll	Gesamtsoll	Ist	Schl.Rest	VA+NVA	(Soll - VA) +mehr/-weniger
369			**Sonstige Einrichtungen und Maßnahmen**							
36900			**Sonstige Einrichtungen und Maßnahmen - Veranstaltungen**							
36900			**Sonstige Einrichtungen und Maßnahmen - Veransta**	**0,00**	**0,00**	**0,00**	**0,00**	**0,00**		**0,00**
										0,00
369			**Sonstige Einrichtungen und Maßnahmen**	**0,00**	**0,00**	**0,00**	**0,00**	**0,00**		**0,00**
										0,00
36			**Heimatpflege**	**0,00**	**50.441,61**	**50.441,61**	**50.441,61**	**0,00**	**54.900,00**	**105,61**
										-4.564,00
38			**Sonstige Kulturpflege**							
381			**Maßnahmen der Kulturpflege**							
38100			**Ausstellungs- und Veranstaltungsbereich**							
2/381000+810100	13	10	Benützungsgebühren (Zahlungen)	254,85	0,00	254,85	243,84	11,01		0,00
2/381000+824000	14	11	Einn. aus Vermietung, Verpachtung	23,55	0,00	23,55	23,55	0,00		0,00
2/381000+824100	14	11	Betriebskosten	410,56	0,00	410,56	410,56	0,00		0,00
38100			**Ausstellungs- und Veranstaltungsbereich**	**688,96**	**0,00**	**688,96**	**677,95**	**11,01**		**0,00**
										0,00
381			**Maßnahmen der Kulturpflege**	**688,96**	**0,00**	**688,96**	**677,95**	**11,01**		**0,00**
										0,00
38			**Sonstige Kulturpflege**	**688,96**	**0,00**	**688,96**	**677,95**	**11,01**		**0,00**
										0,00
3	**Gruppe**		**Kunst, Kultur und Kultus**	**1.433,11**	**73.789,39**	**75.222,50**	**74.478,04**	**744,46**	**78.700,00**	**2.176,26**
										-7.086,87

Hw/Ansatz/Post/Unter	Va/Req	Hhq	Bezeichnung	Anf.Reste	Anordnungssoll	Gesamtsoll	Ist	Schl.Rest	VA+NVA	(Soll - VA) +mehr/-weniger
369			**Sonstige Einrichtungen und Maßnahmen**							
36900			**Sonstige Einrichtungen und Maßnahmen - Veranstaltungen**							
1/369000-729900	24	35	Vergütung an Wirtschaftshof	0,00	7.565,31	7.565,31	7.565,31	0,00	6.000,00	1.565,31
1/369000-729910	24	35	Vergütung an Fuhrpark	0,00	2.504,01	2.504,01	2.504,01	0,00	1.100,00	1.404,01
1/369000-729940	24	35	Vergütung an Ortsverschönerung	0,00	560,00	560,00	560,00	0,00	300,00	260,00
1/369000-729950	24	35	Vergütung an Wasserversorgung	0,00	1.218,00	1.218,00	1.218,00	0,00	600,00	618,00
36900			**Sonstige Einrichtungen und Maßnahmen - Veransta**	**0,00**	**11.847,32**	**11.847,32**	**11.847,32**	**0,00**	**8.000,00**	**3.847,32**
										0,00
369			**Sonstige Einrichtungen und Maßnahmen**	**0,00**	**11.847,32**	**11.847,32**	**11.847,32**	**0,00**	**8.000,00**	**3.847,32**
										0,00
36			**Heimatpflege**	**0,00**	**204.409,31**	**204.409,31**	**203.959,71**	**449,60**	**186.800,00**	**41.963,91**
										-24.354,60
38			**Sonstige Kulturpflege**							
381			**Maßnahmen der Kulturpflege**							
38100			**Ausstellungs- und Veranstaltungsbereich**							
1/381000-043000	41	72	Betriebsausstattung	0,00	0,00	0,00	0,00	0,00	2.000,00	-2.000,00
1/381000-400000	23	34	Geringwertige Wirtschaftsgüter Materialien, Ersat	0,00	0,00	0,00	0,00	0,00	200,00	-200,00
1/381000-711000	24	35	Gebühren für die Benützung von Gemeindeinrich	0,00	178,32	178,32	178,32	0,00		178,32
38100			**Ausstellungs- und Veranstaltungsbereich**	**0,00**	**178,32**	**178,32**	**178,32**	**0,00**	**2.200,00**	**178,32**
										-2.200,00
381			**Maßnahmen der Kulturpflege**	**0,00**	**178,32**	**178,32**	**178,32**	**0,00**	**2.200,00**	**178,32**
										-2.200,00
38			**Sonstige Kulturpflege**	**0,00**	**178,32**	**178,32**	**178,32**	**0,00**	**2.200,00**	**178,32**
										-2.200,00
3	**Gruppe**		**Kunst, Kultur und Kultus**	**392,10**	**353.345,90**	**353.738,00**	**348.840,69**	**4.897,31**	**342.800,00**	**61.735,71**
										-51.189,81

Hw/Ansatz/Post/Unter	Va/Req	Hhq	Bezeichnung	Anf.Reste	Anordnungssoll	Gesamtsoll	Ist	Schl.Rest	VA+NVA	(Soll - VA) +mehr/-weniger
4			**Soziale Wohlfahrt und Wohnbauförderung**							
41			**Allgemeine öffentliche Wohlfahrt**							
419			**Sonstige Einrichtungen und Maßnahmen**							
41900			**Sozialhilfeverbandsumlage**							
41900			**Sozialhilfeverbandsumlage**	**0,00**	**0,00**	**0,00**	**0,00**	**0,00**		**0,00**
										0,00
419			**Sonstige Einrichtungen und Maßnahmen**	**0,00**	**0,00**	**0,00**	**0,00**	**0,00**		**0,00**
										0,00
41			**Allgemeine öffentliche Wohlfahrt**	**0,00**	**0,00**	**0,00**	**0,00**	**0,00**		**0,00**
										0,00
42			**Freie Wohlfahrt**							
423			**Essen auf Rädern**							
42300			**Essen auf Rädern**							
2/423000+817000	13	10	Kostenbeiträge	0,00	79.071,73	79.071,73	79.071,73	0,00	80.000,00	-928,27
42300			**Sonstige Einrichtungen und Maßnahmen**	**0,00**	**79.071,73**	**79.071,73**	**79.071,73**	**0,00**	**80.000,00**	**0,00**
										-928,27
423			**Essen auf Rädern**	**0,00**	**79.071,73**	**79.071,73**	**79.071,73**	**0,00**	**80.000,00**	**0,00**
										-928,27
429			**Sonstige Einrichtungen und Maßnahmen**							
42900			**Sonstige Einrichtungen und Maßnahmen**							
42900			**Sonstige Einrichtungen und Maßnahmen**	**0,00**	**0,00**	**0,00**	**0,00**	**0,00**		**0,00**
										0,00
42910			**Haus der Generationen**							
2/429100+810100	13	10	Benützungsgebühren (Zahlungen)	0,00	522,08	522,08	522,08	0,00		522,08
2/429100+824000	14	11	Einn. aus Vermietung, Verpachtung	0,00	5.745,60	5.745,60	5.745,60	0,00	6.500,00	-754,40
2/429100+871000	33	57	Kapitaltransferzahlungen von Ländern und Lande	0,00	500,00	500,00	500,00	0,00	500,00	0,00

Hw/Ansatz/Post/Unter	Va/Req	Hhq	Bezeichnung	Anf.Reste	Anordnungssoll	Gesamtsoll	Ist	Schl.Rest	VA+NVA	(Soll - VA) +mehr/-weniger
4			**Soziale Wohlfahrt und Wohnbauförderung**							
41			**Allgemeine öffentliche Wohlfahrt**							
419			**Sonstige Einrichtungen und Maßnahmen**							
41900			**Hilfsaktionen**							
1/419000-729900	24	35	Vergütung an Wirtschaftshof	0,00	6.445,16	6.445,16	6.445,16	0,00	5.700,00	745,16
1/419000-729910	24	35	Vergütung an Fuhrpark	0,00	2.240,87	2.240,87	2.240,87	0,00	1.300,00	940,87
1/419000-729940	24	35	Vergütung an Ortsverschönerung	0,00	266,00	266,00	266,00	0,00	300,00	-34,00
1/419000-729950	24	35	Vergütung an Wasserversorgung	0,00	938,00	938,00	938,00	0,00	500,00	438,00
1/419000-752000	26	36	Sozialhilfeverbandsumlage	0,00	1.835.981,26	1.835.981,26	1.835.981,26	0,00	1.836.000,00	-18,74
41900			**Sozialhilfeverbandsumlage**	**0,00**	**1.845.871,29**	**1.845.871,29**	**1.845.871,29**	**0,00**	**1.843.800,00**	**2.124,03**
										-52,74
419			**Sonstige Einrichtungen und Maßnahmen**	**0,00**	**1.845.871,29**	**1.845.871,29**	**1.845.871,29**	**0,00**	**1.843.800,00**	**2.124,03**
										-52,74
41			**Allgemeine öffentliche Wohlfahrt**	**0,00**	**1.845.871,29**	**1.845.871,29**	**1.845.871,29**	**0,00**	**1.843.800,00**	**2.124,03**
										-52,74
42			**Freie Wohlfahrt**							
423			**Essen auf Rädern**							
42300			**Sonstige Einrichtungen und Maßnahmen**							
1/423000-400000	23	34	Wirtschaftsgüter Essen auf Rädern	0,00	1.019,45	1.019,45	1.019,45	0,00	1.000,00	19,45
1/423000-403000	23	34	Essensportionen	0,00	57.630,00	57.630,00	57.630,00	0,00	60.000,00	-2.370,00
1/423000-670000	24	35	Versicherung Essen auf Rädern	0,00	47,92	47,92	47,92	0,00	100,00	-52,08
1/423000-728000	24	35	Entschädigung Essen auf Rädern	0,00	15.467,50	15.467,50	15.467,50	0,00	15.700,00	-232,50
42300			**Sonstige Einrichtungen und Maßnahmen**	**0,00**	**74.164,87**	**74.164,87**	**74.164,87**	**0,00**	**76.800,00**	**19,45**
										-2.654,58
423			**Essen auf Rädern**	**0,00**	**74.164,87**	**74.164,87**	**74.164,87**	**0,00**	**76.800,00**	**19,45**
										-2.654,58
429			**Sonstige Einrichtungen und Maßnahmen**							
42900			**Sonstige Einrichtungen und Maßnahmen**							
1/429000-768000	27	36	Weihnachtsaktion für Bedürftige	0,00	3.020,00	3.020,00	3.020,00	0,00	3.700,00	-680,00
1/429000-768100	27	35	Personen- und Gütertransporte Gemeindetaxi	1.675,50	11.704,50	13.380,00	12.327,00	1.053,00	11.500,00	204,50
42900			**Sonstige Einrichtungen und Maßnahmen**	**1.675,50**	**14.724,50**	**16.400,00**	**15.347,00**	**1.053,00**	**15.200,00**	**204,50**
										-680,00
42910			**Haus der Generationen**							
1/429100-400000	23	34	Geringwertige Wirtschaftsgüter des Anlagevermö	0,00	452,13	452,13	452,13	0,00	300,00	152,13
1/429100-454000	23	34	Reinigungsmittel	0,00	407,78	407,78	407,78	0,00	400,00	7,78
1/429100-511000	20	31	Vertragsbedienstete in handwerklicher Verwendu	0,00	5.572,72	5.572,72	5.572,72	0,00	5.600,00	-27,28
1/429100-565000	20	31	Mehrleistungsvergütungen	0,00	18,04	18,04	18,04	0,00		18,04
1/429100-580000	20	31	Dienstgeberbeiträge zum Ausgleichs- fonds für F	0,00	261,15	261,15	261,15	0,00	300,00	-38,85
1/429100-581000	20	31	Sonstige Dienstgeberbeiträge zur sozialen Sicher	0,00	1.222,03	1.222,03	1.222,03	0,00	1.200,00	22,03
1/429100-581100	20	31	MV-Beiträge	0,00	85,38	85,38	85,38	0,00	100,00	-14,62
1/429100-590000	20	31	Freiwillige Sozialleistungen	0,00	210,00	210,00	210,00	0,00	200,00	10,00
1/429100-600000	24	35	Strom	0,00	820,19	820,19	679,80	140,39	800,00	20,19
1/429100-603000	24	35	Fernwärme	0,00	1.780,29	1.780,29	1.780,29	0,00	2.000,00	-219,71
1/429100-614000	24	35	Instandhaltung von Gebäuden	2.122,98	12.031,35	14.154,33	14.120,31	34,02	12.000,00	31,35
1/429100-670000	24	35	Versicherungen	0,00	327,84	327,84	327,84	0,00	300,00	27,84
1/429100-702200	24	35	Contracting energiespar. Maßnahmen	0,00	11.468,08	11.468,08	11.468,08	0,00	11.500,00	-31,92

Hw/Ansatz/Post/Unter	Va/Req	Hhq	Bezeichnung	Anf.Reste	Anordnungssoll	Gesamtsoll	Ist	Schl.Rest	VA+NVA	(Soll - VA) +mehr/-weniger
42910			**Haus der Generationen**	**0,00**	**6.767,68**	**6.767,68**	**6.767,68**	**0,00**	**7.000,00**	**522,08** **-754,40**
429			**Sonstige Einrichtungen und Maßnahmen**	**0,00**	**6.767,68**	**6.767,68**	**6.767,68**	**0,00**	**7.000,00**	**522,08** **-754,40**
42			**Freie Wohlfahrt**	**0,00**	**85.839,41**	**85.839,41**	**85.839,41**	**0,00**	**87.000,00**	**522,08** **-1.682,67**
43			**Jugendwohlfahrt**							
439			**Sonstige Einrichtungen und Maßnahmen**							
43900			**Sonstige Einrichtungen und Maßnahmen**							
2/439000+817000	13	10	Kostenbeiträge Ferienpass	0,00	970,00	970,00	970,00	0,00	900,00	70,00
2/439000+861000	15	17	Landesbeitrag Audit und Ferienpass	0,00	480,00	480,00	480,00	0,00	500,00	-20,00
2/439000+861300	15	57	Landesbeitrag Jugendbeförderung	0,00	2.436,00	2.436,00	2.436,00	0,00	2.400,00	36,00
43900			**Jugendwohlfahrt**	**0,00**	**3.886,00**	**3.886,00**	**3.886,00**	**0,00**	**3.800,00**	**106,00** **-20,00**
439			**Sonstige Einrichtungen und Maßnahmen**	**0,00**	**3.886,00**	**3.886,00**	**3.886,00**	**0,00**	**3.800,00**	**106,00** **-20,00**
43			**Jugendwohlfahrt**	**0,00**	**3.886,00**	**3.886,00**	**3.886,00**	**0,00**	**3.800,00**	**106,00** **-20,00**
44			**Behebung v.Notständen**							
441			**Maßnahmen**							
44100			**Sonstige Einrichtungen und Maßnahmen**							
44100			**Sonstige Einrichtungen und Maßnahmen**	**0,00**	**0,00**	**0,00**	**0,00**	**0,00**		**0,00** **0,00**
441			**Maßnahmen**	**0,00**	**0,00**	**0,00**	**0,00**	**0,00**		**0,00** **0,00**
44			**Behebung v.Notständen**	**0,00**	**0,00**	**0,00**	**0,00**	**0,00**		**0,00** **0,00**
4	**Gruppe**		**Soziale Wohlfahrt und Wohnbauförderung**	**0,00**	**89.725,41**	**89.725,41**	**89.725,41**	**0,00**	**90.800,00**	**628,08** **-1.702,67**

Hw/Ansatz/Post/Unter	Va/Req	Hhq	Bezeichnung	Anf.Reste	Anordnungssoll	Gesamtsoll	Ist	Schl.Rest	VA+NVA	(Soll - VA) +mehr/-weniger
1/429100-711000	24	35	Gebühren f.d. Benützung v.Gemeinde- einrichtun	0,00	1.194,92	1.194,92	1.194,92	0,00	800,00	394,92
1/429100-728000	24	35	Entgelte für sonstige Leistungen	0,00	221,03	221,03	0,00	221,03	300,00	-78,97
1/429100-729900	24	35	Vergütung an Wirtschaftshof	0,00	361,89	361,89	361,89	0,00		361,89
1/429100-729910	24	35	Vergütung an Fuhrpark	0,00	40,67	40,67	40,67	0,00		40,67
1/429100-729950	24	35	Vergütung an Wasserversorgung	0,00	476,00	476,00	476,00	0,00		476,00
42910			**Haus der Generationen**	**2.122,98**	**36.951,49**	**39.074,47**	**38.679,03**	**395,44**	**35.800,00**	**1.562,84**
										-411,35
429			**Sonstige Einrichtungen und Maßnahmen**	**3.798,48**	**51.675,99**	**55.474,47**	**54.026,03**	**1.448,44**	**51.000,00**	**1.767,34**
										-1.091,35
42			**Freie Wohlfahrt**	**3.798,48**	**125.840,86**	**129.639,34**	**128.190,90**	**1.448,44**	**127.800,00**	**1.786,79**
										-3.745,93
43			**Jugendwohlfahrt**							
439			**Sonstige Einrichtungen und Maßnahmen**							
43900			**Jugendwohlfahrt**							
1/439000-728000	24	35	Benützungsgebühren Eltern-Kind-Zentrum	0,00	125,09	125,09	125,09	0,00	200,00	-74,91
1/439000-729000	24	35	Kosten Ferienpass und Audit	0,00	2.445,14	2.445,14	2.445,14	0,00	2.700,00	-254,86
1/439000-757000	27	36	Laufende Transferzahlungen an private Organis.	0,00	1.300,00	1.300,00	1.300,00	0,00	1.300,00	0,00
1/439000-757100	27	36	Tagesmütter	1.744,20	4.244,22	5.988,42	5.755,86	232,56	7.500,00	-3.255,78
1/439000-757200	27	36	Förderung Jugendzentrum	0,00	2.000,00	2.000,00	2.000,00	0,00	1.500,00	500,00
1/439000-768000	27	36	Säuglingspaketaktion	44,00	2.572,00	2.616,00	2.616,00	0,00	2.300,00	272,00
1/439000-768100	27	36	Gemeindezuschuss für Jugendbeförd.	608,00	5.768,40	6.376,40	5.076,00	1.300,40	6.500,00	-731,60
43900			**Jugendwohlfahrt**	**2.396,20**	**18.454,85**	**20.851,05**	**19.318,09**	**1.532,96**	**22.000,00**	**772,00**
										-4.317,15
439			**Sonstige Einrichtungen und Maßnahmen**	**2.396,20**	**18.454,85**	**20.851,05**	**19.318,09**	**1.532,96**	**22.000,00**	**772,00**
										-4.317,15
43			**Jugendwohlfahrt**	**2.396,20**	**18.454,85**	**20.851,05**	**19.318,09**	**1.532,96**	**22.000,00**	**772,00**
										-4.317,15
44			**Behebung v.Notständen**							
441			**Maßnahmen**							
44100			**Sonstige Einrichtungen und Maßnahmen**							
1/441000-768000	27	36	Müllabfuhrbefreiungen und Räumungen	0,00	1.740,00	1.740,00	1.740,00	0,00	2.700,00	-960,00
44100			**Sonstige Einrichtungen und Maßnahmen**	**0,00**	**1.740,00**	**1.740,00**	**1.740,00**	**0,00**	**2.700,00**	**0,00**
										-960,00
441			**Maßnahmen**	**0,00**	**1.740,00**	**1.740,00**	**1.740,00**	**0,00**	**2.700,00**	**0,00**
										-960,00
44			**Behebung v.Notständen**	**0,00**	**1.740,00**	**1.740,00**	**1.740,00**	**0,00**	**2.700,00**	**0,00**
										-960,00
4	**Gruppe**		**Soziale Wohlfahrt und Wohnbauförderung**	**6.194,68**	**1.991.907,00**	**1.998.101,68**	**1.995.120,28**	**2.981,40**	**1.996.300,00**	**4.682,82**
										-9.075,82

Hw/Ansatz/Post/Unter	Va/Req	Hhq	Bezeichnung	Anf.Reste	Anordnungssoll	Gesamtsoll	Ist	Schl.Rest	VA+NVA	(Soll - VA) +mehr/-weniger
5			**Gesundheit**							
51			**Gesundheitsdienst**							
510			**Medizinische Bereichsversorgung**							
51000			**Medizinische Bereichsversorgung**							
51000			**Medizinische Bereichsversorgung**	**0,00**	**0,00**	**0,00**	**0,00**	**0,00**		**0,00**
										0,00
510			**Medizinische Bereichsversorgung**	**0,00**	**0,00**	**0,00**	**0,00**	**0,00**		**0,00**
										0,00
511			**Familienberatung**							
51100			**Familienberatung**							
2/511000+824000	14	11	Einn. aus Vermietung, Verpachtung Dienstbarkei	0,00	1.196,03	1.196,03	1.196,03	0,00	1.200,00	-3,97
51100			**Familienberatung**	**0,00**	**1.196,03**	**1.196,03**	**1.196,03**	**0,00**	**1.200,00**	**0,00**
										-3,97
511			**Familienberatung**	**0,00**	**1.196,03**	**1.196,03**	**1.196,03**	**0,00**	**1.200,00**	**0,00**
										-3,97
519			**Sonstige Einrichtungen und Maßnahmen**							
51900			**Aktion Gesunde Gemeinde**							
2/519000+861000	15	17	Kapitaltransferzahlungen von Ländern und Lande	0,00	640,00	640,00	640,00	0,00	500,00	140,00
51900			**Gesunde Gemeinde**	**0,00**	**640,00**	**640,00**	**640,00**	**0,00**	**500,00**	**140,00**
										0,00
519			**Sonstige Einrichtungen und Maßnahmen**	**0,00**	**640,00**	**640,00**	**640,00**	**0,00**	**500,00**	**140,00**
										0,00
51			**Gesundheitsdienst**	**0,00**	**1.836,03**	**1.836,03**	**1.836,03**	**0,00**	**1.700,00**	**140,00**
										-3,97
52			**Umweltschutz**							
520			**Natur- und Landschaftsschutz**							
52000			**Natur- und Landschaftsschutz**							
2/520000+817000	13	10	Kostenersätze (ua. ÖBB-Ticket)	0,00	2.841,50	2.841,50	2.841,50	0,00	2.400,00	441,50
2/520000+871000	33	57	KTZ vom Land (ua. Projekt EGEM)	0,00	1.016,00	1.016,00	1.016,00	0,00	1.000,00	16,00
52000			**Natur- und Landschaftsschutz**	**0,00**	**3.857,50**	**3.857,50**	**3.857,50**	**0,00**	**3.400,00**	**457,50**
										0,00
520			**Natur- und Landschaftsschutz**	**0,00**	**3.857,50**	**3.857,50**	**3.857,50**	**0,00**	**3.400,00**	**457,50**
										0,00
528			**Tierkörperbeseitigung**							
52800			**Tierkörperbeseitigung**							

Hw/Ansatz/Post/Unter	Va/Req	Hhq	Bezeichnung	Anf.Reste	Anordnungssoll	Gesamtsoll	Ist	Schl.Rest	VA+NVA	(Soll - VA) +mehr/-weniger
5			**Gesundheit**							
51			**Gesundheitsdienst**							
510			**Medizinische Bereichsversorgung**							
51000			**Medizinische Bereichsversorgung**							
1/510000-751000	26	37	Pensionsbeiträge Gemeindeärzte	0,00	18.096,40	18.096,40	18.096,40	0,00	18.100,00	-3,60
51000			**Medizinische Bereichsversorgung**	**0,00**	**18.096,40**	**18.096,40**	**18.096,40**	**0,00**	**18.100,00**	**0,00**
										-3,60
510			**Medizinische Bereichsversorgung**	**0,00**	**18.096,40**	**18.096,40**	**18.096,40**	**0,00**	**18.100,00**	**0,00**
										-3,60
511			**Familienberatung**							
51100			**Familienberatung**							
1/511000-702100	24	35	Refinanzierungsraten	0,00	3.780,96	3.780,96	3.780,96	0,00	3.800,00	-19,04
51100			**Familienberatung**	**0,00**	**3.780,96**	**3.780,96**	**3.780,96**	**0,00**	**3.800,00**	**0,00**
										-19,04
511			**Familienberatung**	**0,00**	**3.780,96**	**3.780,96**	**3.780,96**	**0,00**	**3.800,00**	**0,00**
										-19,04
519			**Sonstige Einrichtungen und Maßnahmen**							
51900			**Aktion Gesunde Gemeinde**							
1/519000-728000	24	35	Entgelte für sonstige Leistungen	0,00	3.370,50	3.370,50	996,90	2.373,60	4.000,00	-629,50
1/519000-728100	24	35	Entgelte f. Leistungen Suchtprävention	0,00	907,00	907,00	907,00	0,00	1.500,00	-593,00
51900			**Gesunde Gemeinde**	**0,00**	**4.277,50**	**4.277,50**	**1.903,90**	**2.373,60**	**5.500,00**	**0,00**
										-1.222,50
519			**Sonstige Einrichtungen und Maßnahmen**	**0,00**	**4.277,50**	**4.277,50**	**1.903,90**	**2.373,60**	**5.500,00**	**0,00**
										-1.222,50
51			**Gesundheitsdienst**	**0,00**	**26.154,86**	**26.154,86**	**23.781,26**	**2.373,60**	**27.400,00**	**0,00**
										-1.245,14
52			**Umweltschutz**							
520			**Natur- und Landschaftsschutz**							
52000			**Natur- und Landschaftsschutz**							
1/520000-728000	24	35	Ausgaben für Projekt EGEM Energiesparende G	6.464,06	8.806,56	15.270,62	15.270,62	0,00	12.000,00	-3.193,44
1/520000-729000	24	35	Natur- und Umweltschutzmaßnahmen	98,96	4.746,97	4.845,93	4.845,93	0,00	5.800,00	-1.053,03
1/520000-729900	24	35	Vergütung an Wirtschaftshof	0,00	775,49	775,49	775,49	0,00	300,00	475,49
1/520000-729910	24	35	Vergütung an Fuhrpark	0,00	63,50	63,50	63,50	0,00	100,00	-36,50
1/520000-729950	24	35	Vergütung an Wasserversorgung	0,00	406,00	406,00	406,00	0,00	100,00	306,00
1/520000-778100	44	77	Förderung Regenwassernutzungsanlage	0,00	0,00	0,00	0,00	0,00	5.000,00	-5.000,00
52000			**Natur- und Landschaftsschutz**	**6.563,02**	**14.798,52**	**21.361,54**	**21.361,54**	**0,00**	**23.300,00**	**781,49**
										-9.282,97
520			**Natur- und Landschaftsschutz**	**6.563,02**	**14.798,52**	**21.361,54**	**21.361,54**	**0,00**	**23.300,00**	**781,49**
										-9.282,97
528			**Tierkörperbeseitigung**							
52800			**Tierkörperbeseitigung**							
1/528000-755000	27	36	Beitrag Tierkörperbeseitigung	0,00	28.556,20	28.556,20	28.556,20	0,00	28.600,00	-43,80

Hw/Ansatz/Post/Unter	Va/Req	Hhq	Bezeichnung	Anf.Reste	Anordnungssoll	Gesamtsoll	Ist	Schl.Rest	VA+NVA	(Soll - VA) +mehr/-weniger
52800			**Tierkörperbeseitigung**	**0,00**	**0,00**	**0,00**	**0,00**	**0,00**		**0,00**
										0,00
528			**Tierkörperbeseitigung**	**0,00**	**0,00**	**0,00**	**0,00**	**0,00**		**0,00**
										0,00
52			**Umweltschutz**	**0,00**	**3.857,50**	**3.857,50**	**3.857,50**	**0,00**	**3.400,00**	**457,50**
										0,00
53			**Rettungs- und Warndienste**							
530			**Rettungsdienste**							
53000			**Rettungsdienste**							
53000			**Rettungsdienste**	**0,00**	**0,00**	**0,00**	**0,00**	**0,00**		**0,00**
										0,00
530			**Rettungsdienste**	**0,00**	**0,00**	**0,00**	**0,00**	**0,00**		**0,00**
										0,00
53			**Rettungs- und Warndienste**	**0,00**	**0,00**	**0,00**	**0,00**	**0,00**		**0,00**
										0,00
56			**Krankenanstalten anderer Rechtsträger**							
562			**Sprengelbeiträge**							
56200			**Sprengelbeiträge**							
2/562000+828000	18	11	Rückersatz von Krankenanst.Beitr.	0,00	75.703,00	75.703,00	75.703,00	0,00	75.700,00	3,00
56200			**Sprengelbeiträge**	**0,00**	**75.703,00**	**75.703,00**	**75.703,00**	**0,00**	**75.700,00**	**3,00**
										0,00
562			**Sprengelbeiträge**	**0,00**	**75.703,00**	**75.703,00**	**75.703,00**	**0,00**	**75.700,00**	**3,00**
										0,00
56			**Krankenanstalten anderer Rechtsträger**	**0,00**	**75.703,00**	**75.703,00**	**75.703,00**	**0,00**	**75.700,00**	**3,00**
										0,00
5	**Gruppe**		**Gesundheit**	**0,00**	**81.396,53**	**81.396,53**	**81.396,53**	**0,00**	**80.800,00**	**600,50**
										-3,97

Hw/Ansatz/Post/Unter	Va/Req	Hhq	Bezeichnung	Anf.Reste	Anordnungssoll	Gesamtsoll	Ist	Schl.Rest	VA+NVA	(Soll - VA) +mehr/-weniger
52800			**Tierkörperbeseitigung**	**0,00**	**28.556,20**	**28.556,20**	**28.556,20**	**0,00**	**28.600,00**	**0,00**
										-43,80
528			**Tierkörperbeseitigung**	**0,00**	**28.556,20**	**28.556,20**	**28.556,20**	**0,00**	**28.600,00**	**0,00**
										-43,80
52			**Umweltschutz**	**6.563,02**	**43.354,72**	**49.917,74**	**49.917,74**	**0,00**	**51.900,00**	**781,49**
										-9.326,77
53			**Rettungs- und Warndienste**							
530			**Rettungsdienste**							
53000			**Rettungsdienste**							
1/530000-757000	27	36	Zuschüsse an Rotes Kreuz	0,00	48.286,24	48.286,24	48.286,24	0,00	48.200,00	86,24
1/530000-757100	27	36	Beitrag Notarztwagen	0,00	27.963,84	27.963,84	27.963,84	0,00	28.100,00	-136,16
53000			**Rettungsdienste**	**0,00**	**76.250,08**	**76.250,08**	**76.250,08**	**0,00**	**76.300,00**	**86,24**
										-136,16
530			**Rettungsdienste**	**0,00**	**76.250,08**	**76.250,08**	**76.250,08**	**0,00**	**76.300,00**	**86,24**
										-136,16
53			**Rettungs- und Warndienste**	**0,00**	**76.250,08**	**76.250,08**	**76.250,08**	**0,00**	**76.300,00**	**86,24**
										-136,16
56			**Krankenanstalten anderer Rechtsträger**							
562			**Sprengelbeiträge**							
56200			**Sprengelbeiträge**							
1/562000-751000	26	37	Krankenanstaltenbeiträge	0,00	1.297.907,00	1.297.907,00	1.297.907,00	0,00	1.297.900,00	7,00
56200			**Sprengelbeiträge**	**0,00**	**1.297.907,00**	**1.297.907,00**	**1.297.907,00**	**0,00**	**1.297.900,00**	**7,00**
										0,00
562			**Sprengelbeiträge**	**0,00**	**1.297.907,00**	**1.297.907,00**	**1.297.907,00**	**0,00**	**1.297.900,00**	**7,00**
										0,00
56			**Krankenanstalten anderer Rechtsträger**	**0,00**	**1.297.907,00**	**1.297.907,00**	**1.297.907,00**	**0,00**	**1.297.900,00**	**7,00**
										0,00
5	**Gruppe**		**Gesundheit**	**6.563,02**	**1.443.666,66**	**1.450.229,68**	**1.447.856,08**	**2.373,60**	**1.453.500,00**	**874,73**
										-10.708,07

Hw/Ansatz/Post/Unter	Va/Req	Hhq	Bezeichnung	Anf.Reste	Anordnungssoll	Gesamtsoll	Ist	Schl.Rest	VA+NVA	(Soll - VA) +mehr/-weniger
6			**Straßen- und Wasserbau, Verkehr**							
61			**Straßenbau**							
611			**Landesstraßen**							
61100			**Landesstraßen**							
61100			**Landesstraßen**	**0,00**	**0,00**	**0,00**	**0,00**	**0,00**		**0,00**
										0,00
611			**Landesstraßen**	**0,00**	**0,00**	**0,00**	**0,00**	**0,00**		**0,00**
										0,00
612			**Gemeindestraßen**							
61200			**Gemeindestraßen**							
2/612000+001000	30	51	Erlöse aus Grundverkauf	0,00	4.959,00	4.959,00	4.959,00	0,00	4.500,00	459,00
2/612000+817000	13	10	Ersatz Straßenbeschädigung	0,00	99.577,18	99.577,18	99.577,18	0,00	1.000,00	98.577,18
2/612000+817100	13	10	Kostenersätze des Landes	0,00	1.660,58	1.660,58	1.660,58	0,00	1.700,00	-39,42
2/612000+850000	10	19	Anliegerbeiträge Straßenbau	8.884,85	57.701,33	66.586,18	19.976,23	46.609,95	23.900,00	33.801,33
2/612000+868000	16	17	Strafen gemäß StVO	0,00	18.865,20	18.865,20	18.865,20	0,00	16.500,00	2.365,20
61200			**Gemeindestraßen**	**8.884,85**	**182.763,29**	**191.648,14**	**145.038,19**	**46.609,95**	**47.600,00**	**135.202,71**
										-39,42
612			**Gemeindestraßen**	**8.884,85**	**182.763,29**	**191.648,14**	**145.038,19**	**46.609,95**	**47.600,00**	**135.202,71**
										-39,42
617			**Bauhöfe**							
61700			**Wirtschaftshofaußenstelle**							
2/617000+810000	13	10	Deponiegebühren	0,00	0,00	0,00	0,00	0,00	200,00	-200,00
2/617000+824100	14	11	Betriebskosten	0,00	168,60	168,60	168,60	0,00	200,00	-31,40
61700			**Wirtschaftshofaußenstelle**	**0,00**	**168,60**	**168,60**	**168,60**	**0,00**	**400,00**	**0,00**
										-231,40

Hw/Ansatz/Post/Unter	Va/Req	Hhq	Bezeichnung	Anf.Reste	Anordnungssoll	Gesamtsoll	Ist	Schl.Rest	VA+NVA	(Soll - VA) +mehr/-weniger
6			**Straßen- und Wasserbau, Verkehr**							
61			**Straßenbau**							
611			**Landesstraßen**							
61100			**Landesstraßen**							
1/611000-346000	65	40	Darlehenstilgung	0,00	3.909,16	3.909,16	3.909,16	0,00	3.900,00	9,16
1/611000-650000	25	39	Kreditzinsen	0,00	665,21	665,21	665,21	0,00	600,00	65,21
61100			**Landesstraßen**	**0,00**	**4.574,37**	**4.574,37**	**4.574,37**	**0,00**	**4.500,00**	**74,37**
										0,00
611			**Landesstraßen**	**0,00**	**4.574,37**	**4.574,37**	**4.574,37**	**0,00**	**4.500,00**	**74,37**
										0,00
612			**Gemeindestraßen**							
61200			**Gemeindestraßen**							
1/612000-298000	61	38	Zuführung Straßenbaurücklage	0,00	7.899,50	7.899,50	7.899,50	0,00		7.899,50
1/612000-346000	65	40	Darlehenstilgung	0,00	260.936,85	260.936,85	260.936,85	0,00	261.100,00	-163,15
1/612000-400000	23	34	Verkehrszeichen	0,00	11.396,74	11.396,74	11.396,74	0,00	9.000,00	2.396,74
1/612000-402000	23	34	Baumaterial	0,00	25.294,02	25.294,02	25.294,02	0,00	25.000,00	294,02
1/612000-459000	23	34	Sonstige Verbrauchsgüter	0,00	469,28	469,28	469,28	0,00	200,00	269,28
1/612000-611000	24	35	Instandhaltung von Straßenbauten	3.205,88	60.423,46	63.629,34	47.170,13	16.459,21	46.500,00	13.923,46
1/612000-650000	25	39	Kreditzinsen	0,00	22.934,24	22.934,24	22.934,24	0,00	22.900,00	34,24
1/612000-700000	24	35	Anerkennungszinse	0,00	300,93	300,93	300,93	0,00	300,00	0,93
1/612000-700100	24	35	Pacht Parkplatz Berufsschule	0,00	1.660,58	1.660,58	1.660,58	0,00	1.600,00	60,58
1/612000-711000	24	35	Gebühren f.d. Benützung v.Gemeinde- einrichtun	0,00	942,36	942,36	942,36	0,00	1.000,00	-57,64
1/612000-728000	24	35	Leistungen von Firmen	0,00	13.580,23	13.580,23	8.441,22	5.139,01	14.000,00	-419,77
1/612000-729900	24	35	Vergütung an Wirtschaftshof	0,00	38.343,55	38.343,55	38.343,55	0,00	35.500,00	2.843,55
1/612000-729910	24	35	Vergütung an Fuhrpark Erhaltung	0,00	17.979,90	17.979,90	17.979,90	0,00	9.500,00	8.479,90
1/612000-729940	24	35	Vergütung an Ortsverschönerung	0,00	2.198,00	2.198,00	2.198,00	0,00	5.100,00	-2.902,00
1/612000-729950	24	35	Vergütung an Wasserversorgung	0,00	3.248,00	3.248,00	3.248,00	0,00	3.300,00	-52,00
1/612000-752000	26	36	Beitrag Wegeerhaltungsverband	0,00	33.117,00	33.117,00	33.117,00	0,00	33.700,00	-583,00
61200			**Gemeindestraßen**	**3.205,88**	**500.724,64**	**503.930,52**	**482.332,30**	**21.598,22**	**468.700,00**	**36.202,20**
										-4.177,56
612			**Gemeindestraßen**	**3.205,88**	**500.724,64**	**503.930,52**	**482.332,30**	**21.598,22**	**468.700,00**	**36.202,20**
										-4.177,56
617			**Bauhöfe**							
61700			**Wirtschaftshofaußenstelle**							
1/617000-600000	24	35	Strom	0,00	771,14	771,14	257,07	514,07	300,00	471,14
1/617000-614000	24	35	Instandhaltung Halle	127,17	657,60	784,77	784,77	0,00	700,00	-42,40
1/617000-670000	24	35	Versicherungen	0,00	325,80	325,80	325,80	0,00	300,00	25,80
1/617000-710000	24	35	Öffentliche Abgaben	0,00	330,64	330,64	330,64	0,00	300,00	30,64
1/617000-711000	24	35	Gebühren f.d. Benützung v.Gemeinde- einrichtun	0,00	131,07	131,07	131,07	0,00		131,07
1/617000-728000	24	35	Entgelte für sonstige Leistungen	572,56	844,05	1.416,61	1.416,61	0,00	800,00	44,05
1/617000-729900	24	35	Vergütung an Wirtschaftshof	0,00	11.632,31	11.632,31	11.632,31	0,00	6.400,00	5.232,31
1/617000-729910	24	35	Vergütung an Fuhrpark	0,00	1.951,26	1.951,26	1.951,26	0,00	2.500,00	-548,74
1/617000-729940	24	35	Vergütung an Ortsverschönerung	0,00	546,00	546,00	546,00	0,00	500,00	46,00
1/617000-729950	24	35	Vergütung an Wasserversorgung	0,00	896,00	896,00	896,00	0,00	100,00	796,00
61700			**Wirtschaftshofaußenstelle**	**699,73**	**18.085,87**	**18.785,60**	**18.271,53**	**514,07**	**11.900,00**	**6.777,01**
										-591,14

Hw/Ansatz/Post/Unter	Va/Req Hhq	Bezeichnung	Anf.Reste	Anordnungssoll	Gesamtsoll	Ist	Schl.Rest	VA+NVA	(Soll - VA) +mehr/-weniger
617		**Bauhöfe**	**0,00**	**168,60**	**168,60**	**168,60**	**0,00**	**400,00**	**0,00**
									-231,40
61		**Straßenbau**	**8.884,85**	**182.931,89**	**191.816,74**	**145.206,79**	**46.609,95**	**48.000,00**	**135.202,71**
									-270,82
63		**Schutzwasserbau**							
631		**Konkurrenzgewässer**							
63100		**Flussbau**							
63100		**Flussbau**	**0,00**	**0,00**	**0,00**	**0,00**	**0,00**		**0,00**
									0,00
631		**Konkurrenzgewässer**	**0,00**	**0,00**	**0,00**	**0,00**	**0,00**		**0,00**
									0,00
633		**Wildbachverbauung**							
63300		**Wildbachverbauung**							
63300		**Wildbachverbauung**	**0,00**	**0,00**	**0,00**	**0,00**	**0,00**		**0,00**
									0,00
633		**Wildbachverbauung**	**0,00**	**0,00**	**0,00**	**0,00**	**0,00**		**0,00**
									0,00
639		**Sonstige Einrichtungen und Maßnahmen**							
63900		**Schutzwasserbauten**							
63900		**Schutzwasserbauten**	**0,00**	**0,00**	**0,00**	**0,00**	**0,00**		**0,00**
									0,00
639		**Sonstige Einrichtungen und Maßnahmen**	**0,00**	**0,00**	**0,00**	**0,00**	**0,00**		**0,00**
									0,00
63		**Schutzwasserbau**	**0,00**	**0,00**	**0,00**	**0,00**	**0,00**		**0,00**
									0,00
69		**Verkehr, Sonstiges**							
690		**Verkehr, Sonstiges**							
69000		**Verkehr, Sonstiges**							
69000		**Verkehr, Sonstiges**	**0,00**	**0,00**	**0,00**	**0,00**	**0,00**		**0,00**
									0,00

Hw/Ansatz/Post/Unter	Va/Req	Hhq	Bezeichnung	Anf.Reste	Anordnungssoll	Gesamtsoll	Ist	Schl.Rest	VA+NVA	(Soll - VA) +mehr/-weniger
617			**Bauhöfe**	**699,73**	**18.085,87**	**18.785,60**	**18.271,53**	**514,07**	**11.900,00**	**6.777,01**
										-591,14
61			**Straßenbau**	**3.905,61**	**523.384,88**	**527.290,49**	**505.178,20**	**22.112,29**	**485.100,00**	**43.053,58**
										-4.768,70
63			**Schutzwasserbau**							
631			**Konkurrenzgewässer**							
63100			**Flussbau**							
1/631000-772000	43	77	Wasserverband "Unteres Kremstal"	0,00	19.600,00	19.600,00	19.600,00	0,00	19.600,00	0,00
63100			**Flussbau**	**0,00**	**19.600,00**	**19.600,00**	**19.600,00**	**0,00**	**19.600,00**	**0,00**
										0,00
631			**Konkurrenzgewässer**	**0,00**	**19.600,00**	**19.600,00**	**19.600,00**	**0,00**	**19.600,00**	**0,00**
										0,00
633			**Wildbachverbauung**							
63300			**Wildbachverbauung**							
1/633000-619000	24	35	Instandhaltung von Sonderanlagen	0,00	1.790,31	1.790,31	1.790,31	0,00	4.000,00	-2.209,69
1/633000-729900	24	35	Vergütung an Wirtschaftshof	0,00	1.895,64	1.895,64	1.895,64	0,00	3.600,00	-1.704,36
1/633000-729910	24	35	Vergütung an Fuhrpark	0,00	224,00	224,00	224,00	0,00	100,00	124,00
1/633000-729940	24	35	Vergütung an Ortsverschönerung	0,00	0,00	0,00	0,00	0,00	500,00	-500,00
1/633000-750000	26	36	Beitrag Wildbachverbauung	0,00	2.650,00	2.650,00	2.650,00	0,00	2.000,00	650,00
63300			**Wildbachverbauung**	**0,00**	**6.559,95**	**6.559,95**	**6.559,95**	**0,00**	**10.200,00**	**774,00**
										-4.414,05
633			**Wildbachverbauung**	**0,00**	**6.559,95**	**6.559,95**	**6.559,95**	**0,00**	**10.200,00**	**774,00**
										-4.414,05
639			**Sonstige Einrichtungen und Maßnahmen**							
63900			**Schutzwasserbauten**							
1/639000-729940	24	35	Vergütung an Ortsverschönerung	0,00	0,00	0,00	0,00	0,00	100,00	-100,00
1/639000-772000	43	77	Kapitaltransferzahlungen an Gemeindeverband	0,00	21.946,00	21.946,00	21.946,00	0,00	21.900,00	46,00
63900			**Schutzwasserbauten**	**0,00**	**21.946,00**	**21.946,00**	**21.946,00**	**0,00**	**22.000,00**	**46,00**
										-100,00
639			**Sonstige Einrichtungen und Maßnahmen**	**0,00**	**21.946,00**	**21.946,00**	**21.946,00**	**0,00**	**22.000,00**	**46,00**
										-100,00
63			**Schutzwasserbau**	**0,00**	**48.105,95**	**48.105,95**	**48.105,95**	**0,00**	**51.800,00**	**820,00**
										-4.514,05
69			**Verkehr, Sonstiges**							
690			**Verkehr, Sonstiges**							
69000			**Verkehr, Sonstiges**							
1/690000-728000	24	35	Entgelte für sonstige Leistungen	0,00	0,00	0,00	0,00	0,00	300,00	-300,00
1/690000-751000	26	37	Beitrag OÖ. Verkehrsverbund	0,00	26.765,00	26.765,00	26.765,00	0,00	26.800,00	-35,00
1/690000-752000	26	37	Beitrag für Regionalverkehr	0,00	17.114,00	17.114,00	17.114,00	0,00	17.000,00	114,00
69000			**Verkehr, Sonstiges**	**0,00**	**43.879,00**	**43.879,00**	**43.879,00**	**0,00**	**44.100,00**	**114,00**
										-335,00

Hw/Ansatz/Post/Unter	Va/Req	Hhq	Bezeichnung	Anf.Reste	Anordnungssoll	Gesamtsoll	Ist	Schl.Rest	VA+NVA	(Soll - VA) +mehr/-weniger
690			**Verkehr, Sonstiges**	**0,00**	**0,00**	**0,00**	**0,00**	**0,00**		**0,00**
										0,00
69			**Verkehr, Sonstiges**	**0,00**	**0,00**	**0,00**	**0,00**	**0,00**		**0,00**
										0,00
6	**Gruppe**		**Straßen- und Wasserbau, Verkehr**	**8.884,85**	**182.931,89**	**191.816,74**	**145.206,79**	**46.609,95**	**48.000,00**	**135.202,71**
										-270,82

Hw/Ansatz/Post/Unter	Va/Req	Hhq	Bezeichnung	Anf.Reste	Anordnungssoll	Gesamtsoll	Ist	Schl.Rest	VA+NVA	(Soll - VA) +mehr/-weniger
690			**Verkehr, Sonstiges**	**0,00**	**43.879,00**	**43.879,00**	**43.879,00**	**0,00**	**44.100,00**	**114,00**
										-335,00
69			**Verkehr, Sonstiges**	**0,00**	**43.879,00**	**43.879,00**	**43.879,00**	**0,00**	**44.100,00**	**114,00**
										-335,00
6	**Gruppe**		**Straßen- und Wasserbau, Verkehr**	**3.905,61**	**615.369,83**	**619.275,44**	**597.163,15**	**22.112,29**	**581.000,00**	**43.987,58**
										-9.617,75

Hw/Ansatz/Post/Unter	Va/Req	Hhq	Bezeichnung	Anf.Reste	Anordnungssoll	Gesamtsoll	Ist	Schl.Rest	VA+NVA	(Soll - VA) +mehr/-weniger
7			**Wirtschaftsförderung**							
74			**Sonstige Förderung der Land- und Forstwirtschaft**							
742			**Produktionsförderung**							
74200			**Produktförderung**							
74200			**Produktförderung**	**0,00**	**0,00**	**0,00**	**0,00**	**0,00**		**0,00**
										0,00
742			**Produktionsförderung**	**0,00**	**0,00**	**0,00**	**0,00**	**0,00**		**0,00**
										0,00
74			**Sonstige Förderung der Land- und Forstwirtschaft**	**0,00**	**0,00**	**0,00**	**0,00**	**0,00**		**0,00**
										0,00
77			**Förderung des Fremdenverkehrs**							
771			**Maßnahmen zur Förderung des Fremdenverkehrs**							
77100			**Maßnahmen zur Förderung des Tourismus**							
2/771000+827000	18	11	Kostenersätze für die Überlassung von Bedienste	0,00	6.995,28	6.995,28	6.995,28	0,00	6.500,00	495,28
2/771000+829900	18	11	Vergütung von Abschnitten	0,00	7.137,14	7.137,14	7.137,14	0,00		7.137,14
2/771000+860000	15	17	Beitrag Tourismusstatistik	0,00	75,40	75,40	75,40	0,00		75,40
2/771000+877000	34	57	Kapitaltransferzahlungen von privaten Organis. o	0,00	2.357,24	2.357,24	2.357,24	0,00	2.000,00	357,24
77100			**Maßnahmen zur Förderung des Tourismus**	**0,00**	**16.565,06**	**16.565,06**	**16.565,06**	**0,00**	**8.500,00**	**8.065,06**
										0,00
771			**Maßnahmen zur Förderung des Fremdenverkehrs**	**0,00**	**16.565,06**	**16.565,06**	**16.565,06**	**0,00**	**8.500,00**	**8.065,06**
										0,00
77			**Förderung des Fremdenverkehrs**	**0,00**	**16.565,06**	**16.565,06**	**16.565,06**	**0,00**	**8.500,00**	**8.065,06**
										0,00
78			**Förderung von Handel, Gewerbe und Industrie**							
782			**Wirtschaftspolitische Maßnahmen**							
78200			**Einrichtungen zur Förderung von Handel, Gewerbe und Industrie**							
78200			**Einrichtungen zur Förderung von Handel, Gewerbe**	**0,00**	**0,00**	**0,00**	**0,00**	**0,00**		**0,00**
										0,00
78210			**Ortsmarketing**							
2/782100+817000	13	10	Kostenbeiträge (Kostenersätze) für sonstige Leist	0,00	906,67	906,67	906,67	0,00	2.000,00	-1.093,33
2/782100+817100	13	10	Kostenbeiträge Marktfest	0,00	31.529,41	31.529,41	31.529,41	0,00	32.400,00	-870,59

Hw/Ansatz/Post/Unter	Va/Req	Hhq	Bezeichnung	Anf.Reste	Anordnungssoll	Gesamtsoll	Ist	Schl.Rest	VA+NVA	(Soll - VA) +mehr/-weniger
7			**Wirtschaftsförderung**							
74			**Sonstige Förderung der Land- und Forstwirtschaft**							
742			**Produktionsförderung**							
74200			**Produktförderung**							
1/742000-768000	27	36	Beihilfe künstl.Besamung,Eberankauf	0,00	1.089,80	1.089,80	930,20	159,60	1.000,00	89,80
74200			**Produktförderung**	**0,00**	**1.089,80**	**1.089,80**	**930,20**	**159,60**	**1.000,00**	**89,80**
										0,00
742			**Produktionsförderung**	**0,00**	**1.089,80**	**1.089,80**	**930,20**	**159,60**	**1.000,00**	**89,80**
										0,00
74			**Sonstige Förderung der Land- und Forstwirtschaft**	**0,00**	**1.089,80**	**1.089,80**	**930,20**	**159,60**	**1.000,00**	**89,80**
										0,00
77			**Förderung des Fremdenverkehrs**							
771			**Maßnahmen zur Förderung des Fremdenverkehrs**							
77100			**Maßnahmen zur Förderung des Tourismus**							
1/771000-400000	23	34	Geringwertige Wirtschaftsgüter des Anlagevermö	0,00	357,24	357,24	357,24	0,00		357,24
1/771000-510000	20	31	Vertragsbedienstete der Verwaltung	0,00	16.126,07	16.126,07	16.126,07	0,00	14.500,00	1.626,07
1/771000-560000	20	31	Reisegebühren	0,00	172,88	172,88	172,88	0,00	100,00	72,88
1/771000-565000	20	31	Mehrleistungsvergütungen	0,00	9,95	9,95	9,95	0,00		9,95
1/771000-569000	20	31	Sonstige Nebengebühren	0,00	508,20	508,20	508,20	0,00	600,00	-91,80
1/771000-580000	20	31	Dienstgeberbeiträge zum Ausgleichs- fonds für F	0,00	756,13	756,13	756,13	0,00	700,00	56,13
1/771000-581000	20	31	Sonstige Dienstgeberbeiträge zur sozialen Sicher	0,00	3.433,78	3.433,78	3.433,78	0,00	3.100,00	333,78
1/771000-581100	20	31	MV-Beiträge	0,00	246,75	246,75	246,75	0,00	200,00	46,75
1/771000-590000	20	31	Freiwillige Sozialleistungen	0,00	157,64	157,64	157,64	0,00	200,00	-42,36
1/771000-618000	24	35	Instandhaltung Ruhebänke	0,00	1.064,21	1.064,21	1.064,21	0,00	1.500,00	-435,79
1/771000-728000	24	35	Entgelte für sonstige Leistungen	0,00	3.000,00	3.000,00	3.000,00	0,00	3.000,00	0,00
1/771000-729900	24	35	Vergütung an Wirtschaftshof	0,00	6.341,76	6.341,76	6.341,76	0,00	11.500,00	-5.158,24
1/771000-729910	24	35	Vergütung an Fuhrpark	0,00	1.007,23	1.007,23	1.007,23	0,00	1.000,00	7,23
1/771000-729940	24	35	Vergütung an Ortsverschönerung	0,00	0,00	0,00	0,00	0,00	200,00	-200,00
1/771000-729950	24	35	Vergütung an Wasserversorgung	0,00	56,00	56,00	56,00	0,00		56,00
1/771000-757100	27	36	Tourismuswerbung	0,00	0,00	0,00	0,00	0,00	1.000,00	-1.000,00
77100			**Maßnahmen zur Förderung des Tourismus**	**0,00**	**33.237,84**	**33.237,84**	**33.237,84**	**0,00**	**37.600,00**	**2.566,03**
										-6.928,19
771			**Maßnahmen zur Förderung des Fremdenverkehrs**	**0,00**	**33.237,84**	**33.237,84**	**33.237,84**	**0,00**	**37.600,00**	**2.566,03**
										-6.928,19
77			**Förderung des Fremdenverkehrs**	**0,00**	**33.237,84**	**33.237,84**	**33.237,84**	**0,00**	**37.600,00**	**2.566,03**
										-6.928,19
78			**Förderung von Handel, Gewerbe und Industrie**							
782			**Wirtschaftspolitische Maßnahmen**							
78200			**Einrichtungen zur Förderung von Handel, Gewerbe und Industrie**							
1/782000-755000	27	36	Gewerbeförderung d. Kommunalsteuer Refundier	0,00	0,00	0,00	0,00	0,00	2.000,00	-2.000,00
78200			**Einrichtungen zur Förderung von Handel, Gewerbe**	**0,00**	**0,00**	**0,00**	**0,00**	**0,00**	**2.000,00**	**0,00**
										-2.000,00
78210			**Ortsmarketing**							
1/782100-043000	41	72	Betriebsausstattung	0,00	18.777,33	18.777,33	18.777,33	0,00	20.000,00	-1.222,67
1/782100-510000	20	31	Vertragsbedienstete der Verwaltung	0,00	22.142,32	22.142,32	22.142,32	0,00	22.100,00	42,32

Hw/Ansatz/Post/Unter	Va/Req	Hhq	Bezeichnung	Anf.Reste	Anordnungssoll	Gesamtsoll	Ist	Schl.Rest	VA+NVA	(Soll - VA) +mehr/-weniger
2/782100+875000	34	57	Arbeitskreis Wirtschaft	0,00	18.406,26	18.406,26	18.406,26	0,00	15.800,00	2.606,26
2/782100+877000	34	57	Kapitaltransferzahlungen von privaten Organisati	17.606,80	21.568,64	39.175,44	39.175,44	0,00	19.000,00	2.568,64
78210			**Ortsmarketing**	**17.606,80**	**72.410,98**	**90.017,78**	**90.017,78**	**0,00**	**69.200,00**	**5.174,90**
										-1.963,92
782			**Wirtschaftspolitische Maßnahmen**	**17.606,80**	**72.410,98**	**90.017,78**	**90.017,78**	**0,00**	**69.200,00**	**5.174,90**
										-1.963,92
78			**Förderung von Handel, Gewerbe und Industrie**	**17.606,80**	**72.410,98**	**90.017,78**	**90.017,78**	**0,00**	**69.200,00**	**5.174,90**
										-1.963,92
7	**Gruppe**		**Wirtschaftsförderung**	**17.606,80**	**88.976,04**	**106.582,84**	**106.582,84**	**0,00**	**77.700,00**	**13.239,96**
										-1.963,92

Hw/Ansatz/Post/Unter	Va/Req	Hhq	Bezeichnung	Anf.Reste	Anordnungssoll	Gesamtsoll	Ist	Schl.Rest	VA+NVA	(Soll - VA) +mehr/-weniger
1/782100-560000	20	31	Reisegebühren	0,00	395,51	395,51	395,51	0,00		395,51
1/782100-565000	20	31	Mehrleistungsvergütungen	0,00	244,58	244,58	244,58	0,00	400,00	-155,42
1/782100-580000	20	31	Dienstgeberbeiträge zum Ausgleichs- fonds für F	0,00	1.046,50	1.046,50	1.046,50	0,00	1.000,00	46,50
1/782100-581000	20	31	Sonstige Dienstgeberbeiträge zur sozialen Sicher	0,00	4.861,20	4.861,20	4.861,20	0,00	4.700,00	161,20
1/782100-581100	20	31	MV-Beiträge	0,00	335,67	335,67	335,67	0,00	300,00	35,67
1/782100-728000	24	35	Entgelte für sonstige Leistungen	10.362,22	23.529,34	33.891,56	32.503,56	1.388,00	25.000,00	-1.470,66
1/782100-728001	24	35	Marktfest	0,00	44.830,25	44.830,25	44.830,25	0,00	45.000,00	-169,75
1/782100-728100	24	35	Arbeitskreis Wirtschaft	0,00	17.538,67	17.538,67	17.538,67	0,00	23.600,00	-6.061,33
1/782100-729900	24	35	Vergütung an Wirtschaftshof	0,00	1.120,15	1.120,15	1.120,15	0,00	1.600,00	-479,85
1/782100-729901	24	35	Vergütung an Wirtschaftshof Marktfest	0,00	8.185,70	8.185,70	8.185,70	0,00		8.185,70
1/782100-729910	24	35	Vergütung an Fuhrpark	0,00	214,86	214,86	214,86	0,00	300,00	-85,14
1/782100-729911	24	35	Vergütung an Fuhrpark Marktfest	0,00	440,00	440,00	440,00	0,00		440,00
1/782100-729940	24	35	Vergütung an Ortsverschönerung	0,00	0,00	0,00	0,00	0,00	100,00	-100,00
1/782100-729941	24	35	Vergütung an Ortsverschönerung Marktfest	0,00	28,00	28,00	28,00	0,00		28,00
1/782100-729950	24	35	Vergütung an Wasserversorgung	0,00	28,00	28,00	28,00	0,00		28,00
1/782100-729951	24	35	Vergütung an Wasserversorgung Marktfest	0,00	1.722,00	1.722,00	1.722,00	0,00		1.722,00
78210			**Ortsmarketing**	**10.362,22**	**145.440,08**	**155.802,30**	**154.414,30**	**1.388,00**	**144.100,00**	**11.084,90**
										-9.744,82
782			**Wirtschaftspolitische Maßnahmen**	**10.362,22**	**145.440,08**	**155.802,30**	**154.414,30**	**1.388,00**	**146.100,00**	**11.084,90**
										-11.744,82
78			**Förderung von Handel, Gewerbe und Industrie**	**10.362,22**	**145.440,08**	**155.802,30**	**154.414,30**	**1.388,00**	**146.100,00**	**11.084,90**
										-11.744,82
7	**Gruppe**		**Wirtschaftsförderung**	**10.362,22**	**179.767,72**	**190.129,94**	**188.582,34**	**1.547,60**	**184.700,00**	**13.740,73**
										-18.673,01

Hw/Ansatz/Post/Unter	Va/Req	Hhq	Bezeichnung	Anf.Reste	Anordnungssoll	Gesamtsoll	Ist	Schl.Rest	VA+NVA	(Soll - VA) +mehr/-weniger
8			**Dienstleistungen**							
81			**Öffentliche Einrichtungen**							
812			**WC-Anlagen**							
81200			**WC-Anlagen**							
81200			**WC-Anlagen**	**0,00**	**0,00**	**0,00**	**0,00**	**0,00**		**0,00**
										0,00
812			**WC-Anlagen**	**0,00**	**0,00**	**0,00**	**0,00**	**0,00**		**0,00**
										0,00
813			**Abfallbeseitigung**							
81300			**Müllbeseitigung**							
2/813000+803000	18	10	Verkauf Bioeimer, Müllsäcke, Mülltonnen	0,00	6.127,15	6.127,15	6.127,15	0,00	6.500,00	-372,85
2/813000+806000	18	10	Beitrag Autowracks, Altglas	0,00	2.311,33	2.311,33	2.311,33	0,00	2.000,00	311,33
2/813000+824000	14	11	Mietzinse für Mülltonnen	78,00	2.822,40	2.900,40	2.789,10	111,30	2.700,00	122,40
2/813000+852000	12	13	Müllabfuhrgebühren	6.512,45	381.572,74	388.085,19	378.073,18	10.012,01	383.000,00	-1.427,26
81300			**Müllbeseitigung**	**6.590,45**	**392.833,62**	**399.424,07**	**389.300,76**	**10.123,31**	**394.200,00**	**433,73**
										-1.800,11
813			**Abfallbeseitigung**	**6.590,45**	**392.833,62**	**399.424,07**	**389.300,76**	**10.123,31**	**394.200,00**	**433,73**
										-1.800,11
814			**Straßenreinigung**							
81400			**Winterdienst**							
81400			**Winterdienst**	**0,00**	**0,00**	**0,00**	**0,00**	**0,00**		**0,00**
										0,00
81410			**Straßenreinigung**							

Hw/Ansatz/Post/Unter	Va/Req	Hhq	Bezeichnung	Anf.Reste	Anordnungssoll	Gesamtsoll	Ist	Schl.Rest	VA+NVA	(Soll - VA) +mehr/-weniger
8			**Dienstleistungen**							
81			**Öffentliche Einrichtungen**							
812			**WC-Anlagen**							
81200			**WC-Anlagen**							
1/812000-454000	23	34	Reinigungsmittel	0,00	0,00	0,00	0,00	0,00	300,00	-300,00
1/812000-600000	24	35	Strom	0,00	651,28	651,28	389,40	261,88	500,00	151,28
1/812000-614000	24	35	Instandhaltung öffentliche WC	0,00	21,83	21,83	21,83	0,00	1.500,00	-1.478,17
1/812000-729900	24	35	Vergütung an Wirtschaftshof	0,00	0,00	0,00	0,00	0,00	400,00	-400,00
1/812000-729950	24	35	Vergütung an Wasserversorgung	0,00	0,00	0,00	0,00	0,00	1.000,00	-1.000,00
81200			**WC-Anlagen**	**0,00**	**673,11**	**673,11**	**411,23**	**261,88**	**3.700,00**	**151,28**
										-3.178,17
812			**WC-Anlagen**	**0,00**	**673,11**	**673,11**	**411,23**	**261,88**	**3.700,00**	**151,28**
										-3.178,17
813			**Abfallbeseitigung**							
81300			**Abfallbeseitigung**							
1/813000-403000	23	34	Müll- und Biosäcke	0,00	1.561,73	1.561,73	1.561,73	0,00	4.600,00	-3.038,27
1/813000-600000	24	35	Strom	0,00	50,08	50,08	44,00	6,08	100,00	-49,92
1/813000-700500	24	35	Mietzinse Mülltonnen	1.280,70	2.702,70	3.983,40	3.271,50	711,90	2.700,00	2,70
1/813000-728000	24	35	Entgelte für Leistungen von Firmen	912,47	5.593,65	6.506,12	6.473,72	32,40	6.500,00	-906,35
1/813000-728200	24	35	Kosten Bioeimerabfuhr	0,00	51.251,40	51.251,40	51.251,40	0,00	50.000,00	1.251,40
1/813000-729900	24	35	Vergütung an Wirtschaftshof	0,00	1.999,03	1.999,03	1.999,03	0,00	10.000,00	-8.000,97
1/813000-729910	24	35	Vergütung an Fuhrpark	0,00	887,02	887,02	887,02	0,00	3.500,00	-2.612,98
1/813000-729920	24	35	Verwaltungstangente	0,00	19.500,00	19.500,00	19.500,00	0,00	19.500,00	0,00
1/813000-729940	24	35	Vergütung an Ortsverschönerung	0,00	168,00	168,00	168,00	0,00	1.500,00	-1.332,00
1/813000-729950	24	35	Vergütung an Wasserversorgung	0,00	1.400,00	1.400,00	1.400,00	0,00	1.200,00	200,00
1/813000-752000	26	36	Abfallwirtschaftsbeitrag	0,00	89.808,00	89.808,00	89.808,00	0,00	89.900,00	-92,00
1/813000-752100	26	36	Kosten Hausmüllentsorgung	0,00	171.032,56	171.032,56	171.032,56	0,00	171.000,00	32,56
81300			**Müllbeseitigung**	**2.193,17**	**345.954,17**	**348.147,34**	**347.396,96**	**750,38**	**360.500,00**	**1.486,66**
										-16.032,49
813			**Abfallbeseitigung**	**2.193,17**	**345.954,17**	**348.147,34**	**347.396,96**	**750,38**	**360.500,00**	**1.486,66**
										-16.032,49
814			**Straßenreinigung**							
81400			**Winterdienst**							
1/814000-043000	41	72	Betriebsausstattung	0,00	3.031,85	3.031,85	3.031,85	0,00	3.000,00	31,85
1/814000-400000	23	34	Geringwertige Wirtschaftsgüter des Anlagevermö	0,00	0,00	0,00	0,00	0,00	2.000,00	-2.000,00
1/814000-402000	23	34	Materialien	11.275,29	21.160,60	32.435,89	25.549,85	6.886,04	20.000,00	1.160,60
1/814000-720000	24	35	Kostenbeiträge Verkehrsflächen des Landes	0,00	11.448,00	11.448,00	11.448,00	0,00	11.400,00	48,00
1/814000-728000	24	35	Fremdfuhrwerke und -geräte	5.506,38	32.495,35	38.001,73	38.001,73	0,00	40.000,00	-7.504,65
1/814000-729900	24	35	Vergütung an Wirtschaftshof	0,00	47.907,89	47.907,89	47.907,89	0,00	62.000,00	-14.092,11
1/814000-729910	24	35	Vergütung an Fuhrpark	0,00	26.132,14	26.132,14	26.132,14	0,00	33.500,00	-7.367,86
1/814000-729940	24	35	Vergütung an Ortsverschönerung	0,00	5.768,00	5.768,00	5.768,00	0,00	17.400,00	-11.632,00
1/814000-729950	24	35	Vergütung an Wasserversorgung	0,00	7.098,00	7.098,00	7.098,00	0,00	7.000,00	98,00
81400			**Winterdienst**	**16.781,67**	**155.041,83**	**171.823,50**	**164.937,46**	**6.886,04**	**196.300,00**	**1.338,45**
										-42.596,62
81410			**Straßenreinigung**							
1/814100-728000	24	35	Fremdfuhrwerke und -geräte	0,00	11.001,95	11.001,95	11.001,95	0,00	12.000,00	-998,05

Hw/Ansatz/Post/Unter	Va/Req	Hhq	Bezeichnung	Anf.Reste	Anordnungssoll	Gesamtsoll	Ist	Schl.Rest	VA+NVA	(Soll - VA) +mehr/-weniger
81410			**Straßenreinigung**	**0,00**	**0,00**	**0,00**	**0,00**	**0,00**		**0,00**
										0,00
814			**Straßenreinigung**	**0,00**	**0,00**	**0,00**	**0,00**	**0,00**		**0,00**
										0,00
816			**Öffentliche Beleuchtung und öffentliche Uhren**							
81600			**Öffentliche Beleuchtung und öffentliche Uhren**							
2/816000+817000	13	10	Kostenbeiträge (Kostenersätze) für sonstige Leist	0,00	0,00	0,00	0,00	0,00	500,00	-500,00
81600			**Öffentliche Beleuchtung und öffentliche Uhren**	**0,00**	**0,00**	**0,00**	**0,00**	**0,00**	**500,00**	**0,00**
										-500,00
816			**Öffentliche Beleuchtung und öffentliche Uhren**	**0,00**	**0,00**	**0,00**	**0,00**	**0,00**	**500,00**	**0,00**
										-500,00
817			**Friedhöfe**							
81700			**Friedhöfe**							
81700			**Friedhöfe**	**0,00**	**0,00**	**0,00**	**0,00**	**0,00**		**0,00**
										0,00
817			**Friedhöfe**	**0,00**	**0,00**	**0,00**	**0,00**	**0,00**		**0,00**
										0,00
81			**Öffentliche Einrichtungen**	**6.590,45**	**392.833,62**	**399.424,07**	**389.300,76**	**10.123,31**	**394.700,00**	**433,73**
										-2.300,11
82			**Betriebsähnliche Einrichtungen und Betriebe**							
820			**Wirtschaftshöfe**							
82000			**Wirtschaftshof**							
2/820000+817000	13	10	Kostenersätze für sonstige Leistungen	0,00	0,00	0,00	0,00	0,00	1.000,00	-1.000,00
2/820000+824000	14	11	Mieten	0,00	14.707,23	14.707,23	14.707,23	0,00	15.400,00	-692,77
2/820000+824100	14	11	Betriebskosten	0,00	7.024,55	7.024,55	7.024,55	0,00	5.500,00	1.524,55
2/820000+829000	18	11	Sonstige Einnahmen	0,00	972,00	972,00	972,00	0,00	500,00	472,00
2/820000+829900	18	11	Vergütungen von Abschnitten	0,00	375.353,14	375.353,14	375.353,14	0,00	339.900,00	35.453,14

Hw/Ansatz/Post/Unter	Va/Req	Hhq	Bezeichnung	Anf.Reste	Anordnungssoll	Gesamtsoll	Ist	Schl.Rest	VA+NVA	(Soll - VA) +mehr/-weniger
81410			**Straßenreinigung**	**0,00**	**11.001,95**	**11.001,95**	**11.001,95**	**0,00**	**12.000,00**	**0,00**
										-998,05
814			**Straßenreinigung**	**16.781,67**	**166.043,78**	**182.825,45**	**175.939,41**	**6.886,04**	**208.300,00**	**1.338,45**
										-43.594,67
816			**Öffentliche Beleuchtung und öffentliche Uhren**							
81600			**Öffentliche Beleuchtung und Uhren**							
1/816000-050000	40	71	Ausbau Straßenbeleuchtung	0,00	25.200,00	25.200,00	25.200,00	0,00	25.200,00	0,00
1/816000-600000	24	35	Strom	0,00	36.500,53	36.500,53	37.956,53	-1.456,00	35.000,00	1.500,53
1/816000-619000	24	35	Instandhaltung der Anlagen	2.685,68	3.613,01	6.298,69	5.916,97	381,72	25.000,00	-21.386,99
1/816000-702200	24	35	Leasing energiesparende Maßnahmen	0,00	22.784,98	22.784,98	22.784,98	0,00	30.000,00	-7.215,02
1/816000-729900	24	35	Vergütung an Wirtschaftshof	0,00	28.796,43	28.796,43	28.796,43	0,00	34.500,00	-5.703,57
1/816000-729910	24	35	Vergütung an Fuhrpark	0,00	4.074,72	4.074,72	4.074,72	0,00	3.300,00	774,72
1/816000-729940	24	35	Vergütung an Ortsverschönerung	0,00	2.730,00	2.730,00	2.730,00	0,00	700,00	2.030,00
1/816000-729950	24	35	Vergütung an Wasserversorgung	0,00	1.484,00	1.484,00	1.484,00	0,00	500,00	984,00
81600			**Öffentliche Beleuchtung und öffentliche Uhren**	**2.685,68**	**125.183,67**	**127.869,35**	**128.943,63**	**-1.074,28**	**154.200,00**	**5.289,25**
										-34.305,58
816			**Öffentliche Beleuchtung und öffentliche Uhren**	**2.685,68**	**125.183,67**	**127.869,35**	**128.943,63**	**-1.074,28**	**154.200,00**	**5.289,25**
										-34.305,58
817			**Friedhöfe**							
81700			**Friedhöfe**							
1/817000-614000	24	35	Instandhaltung von Gebäuden	0,00	2.976,25	2.976,25	1.740,99	1.235,26	7.000,00	-4.023,75
1/817000-711000	24	35	Gebühren f.d. Benützung v.Gemeinde- einrichtun	0,00	4.329,72	4.329,72	4.329,72	0,00	5.000,00	-670,28
1/817000-729900	24	35	Vergütung an Wirtschaftshof	0,00	1.102,92	1.102,92	1.102,92	0,00	200,00	902,92
1/817000-729910	24	35	Vergütung an Fuhrpark	0,00	556,02	556,02	556,02	0,00	100,00	456,02
1/817000-729940	24	35	Vergütung an Ortsverschönerung	0,00	28,00	28,00	28,00	0,00		28,00
1/817000-729950	24	35	Vergütung an Wasserversorgung	0,00	602,00	602,00	602,00	0,00		602,00
81700			**Friedhöfe**	**0,00**	**9.594,91**	**9.594,91**	**8.359,65**	**1.235,26**	**12.300,00**	**1.988,94**
										-4.694,03
817			**Friedhöfe**	**0,00**	**9.594,91**	**9.594,91**	**8.359,65**	**1.235,26**	**12.300,00**	**1.988,94**
										-4.694,03
81			**Öffentliche Einrichtungen**	**21.660,52**	**647.449,64**	**669.110,16**	**661.050,88**	**8.059,28**	**739.000,00**	**10.254,58**
										-101.804,94
82			**Betriebsähnliche Einrichtungen und Betriebe**							
820			**Wirtschaftshöfe**							
82000			**Wirtschaftshof**							
1/820000-400000	23	34	Geringwertige Wirtschaftsgüter	0,00	4.013,74	4.013,74	3.480,97	532,77	3.000,00	1.013,74
1/820000-401000	23	34	Bekleidung	0,00	3.255,37	3.255,37	2.845,45	409,92	3.500,00	-244,63
1/820000-402000	23	34	Material	571,18	5.237,58	5.808,76	5.395,50	413,26	8.000,00	-2.762,42
1/820000-451000	23	34	Brennstoffe	0,00	23.577,69	23.577,69	23.577,69	0,00	26.000,00	-2.422,31
1/820000-454000	23	34	Reinigungsmittel	0,00	2.114,92	2.114,92	1.883,40	231,52	1.200,00	914,92
1/820000-456000	23	34	Büromittel	0,00	778,40	778,40	568,04	210,36	500,00	278,40
1/820000-458000	23	34	Mittel zur ärztlichen Betreuung	0,00	109,41	109,41	109,41	0,00	200,00	-90,59
1/820000-459000	23	34	Sonstige Verbrauchsgüter	0,00	1.464,50	1.464,50	1.181,54	282,96	600,00	864,50
1/820000-511000	20	31	Geldbezüge VB in handw. Verwendung	0,00	222.025,26	222.025,26	222.025,26	0,00	221.800,00	225,26

Hw/Ansatz/Post/Unter	Va/Req	Hhq	Bezeichnung	Anf.Reste	Anordnungssoll	Gesamtsoll	Ist	Schl.Rest	VA+NVA	(Soll - VA) +mehr/-weniger
82000			**Wirtschaftshof**	**0,00**	**398.056,92**	**398.056,92**	**398.056,92**	**0,00**	**362.300,00**	**37.449,69**
										-1.692,77
820			**Wirtschaftshöfe**	**0,00**	**398.056,92**	**398.056,92**	**398.056,92**	**0,00**	**362.300,00**	**37.449,69**
										-1.692,77
821			**Fuhrpark**							
82100			**Fuhrpark**							
2/821000+040000	31	10	Veräußerung von Betriebsausstattung	0,00	6.250,00	6.250,00	6.250,00	0,00	6.300,00	-50,00
2/821000+805000	18	10	Ersatz Treibstoffkosten	0,00	7.873,51	7.873,51	7.873,51	0,00	9.000,00	-1.126,49
2/821000+829900	18	11	Vergütungen von Abschnitten	0,00	122.301,67	122.301,67	122.301,67	0,00	96.200,00	26.101,67
82100			**Fuhrpark**	**0,00**	**136.425,18**	**136.425,18**	**136.425,18**	**0,00**	**111.500,00**	**26.101,67**
										-1.176,49
821			**Fuhrpark**	**0,00**	**136.425,18**	**136.425,18**	**136.425,18**	**0,00**	**111.500,00**	**26.101,67**
										-1.176,49

Hw/Ansatz/Post/Unter	Va/Req	Hhq	Bezeichnung	Anf.Reste	Anordnungssoll	Gesamtsoll	Ist	Schl.Rest	VA+NVA	(Soll - VA) +mehr/-weniger
1/820000-560000	20	31	Reisegebühren	0,00	108,21	108,21	108,21	0,00		108,21
1/820000-565000	20	31	Mehrleistungsvergütungen	0,00	28.782,20	28.782,20	28.782,20	0,00	25.000,00	3.782,20
1/820000-569000	20	31	Sonstige Nebengebühren	0,00	7.028,79	7.028,79	7.028,79	0,00	7.000,00	28,79
1/820000-580000	20	31	DGB zum Familienbeih.Ausgl.Fonds	0,00	11.743,27	11.743,27	11.743,27	0,00	11.700,00	43,27
1/820000-581000	20	31	Dienstgeberbeiträge	0,00	55.196,47	55.196,47	55.196,47	0,00	54.600,00	596,47
1/820000-581100	20	31	MV-Beiträge	0,00	2.248,03	2.248,03	2.248,03	0,00	2.000,00	248,03
1/820000-590000	20	31	Freiwillige Sozialleistungen	0,00	3.777,50	3.777,50	3.777,50	0,00	4.000,00	-222,50
1/820000-600000	24	35	Strom	0,00	2.791,35	2.791,35	2.482,92	308,43	2.800,00	-8,65
1/820000-614000	24	35	Instandhaltung Gebäude und Anlagen	2.074,27	34.070,93	36.145,20	34.923,64	1.221,56	29.000,00	5.070,93
1/820000-618000	24	35	Instandhaltung Werkzeuge und Geräte	31,01	1.653,94	1.684,95	1.662,06	22,89	1.500,00	153,94
1/820000-631000	24	35	Telekommunikationsdienste	0,00	1.227,10	1.227,10	1.227,10	0,00	1.500,00	-272,90
1/820000-670000	24	35	Versicherungen	0,00	1.560,56	1.560,56	1.560,56	0,00	1.300,00	260,56
1/820000-702600	24	35	Leasingraten Kopierer	0,00	224,64	224,64	224,64	0,00	400,00	-175,36
1/820000-710000	24	35	Öffentliche Abgaben	0,00	485,44	485,44	485,44	0,00	500,00	-14,56
1/820000-711000	24	35	Gebühren f.d. Benützung v.Gemeinde- einrichtun	0,00	1.572,62	1.572,62	1.572,62	0,00	1.800,00	-227,38
1/820000-728000	24	35	Leihpersonal	0,00	6.836,90	6.836,90	6.836,90	0,00	6.800,00	36,90
1/820000-729910	24	35	Vergütung an Fuhrpark	0,00	2.896,50	2.896,50	2.896,50	0,00	1.000,00	1.896,50
1/820000-729940	24	35	Vergütung an Ortsverschönerung	0,00	1.022,00	1.022,00	1.022,00	0,00	3.300,00	-2.278,00
1/820000-729950	24	35	Vergütung an Wasserversorgung	0,00	4.228,00	4.228,00	4.228,00	0,00	400,00	3.828,00
82000			**Wirtschaftshof**	**2.676,46**	**430.031,32**	**432.707,78**	**429.074,11**	**3.633,67**	**419.400,00**	**19.350,62**
										-8.719,30
820			**Wirtschaftshöfe**	**2.676,46**	**430.031,32**	**432.707,78**	**429.074,11**	**3.633,67**	**419.400,00**	**19.350,62**
										-8.719,30
821			**Fuhrpark**							
82100			**Fuhrpark**							
1/821000-040000	41	72	Fahrzeuge	0,00	19.899,83	19.899,83	19.899,83	0,00	23.500,00	-3.600,17
1/821000-043000	41	72	Betriebsausstattung	0,00	0,00	0,00	0,00	0,00	2.000,00	-2.000,00
1/821000-400000	23	34	Geringwertige Wirtschaftsgüter des Anlagevermö	0,00	0,00	0,00	0,00	0,00	100,00	-100,00
1/821000-452000	23	34	Treibstoff	0,00	29.551,20	29.551,20	29.551,20	0,00	25.000,00	4.551,20
1/821000-511000	20	31	Geldbezüge VB in handw. Verwendung	0,00	19.283,21	19.283,21	19.283,21	0,00	20.100,00	-816,79
1/821000-560000	20	31	Reisegebühren	0,00	39,90	39,90	39,90	0,00		39,90
1/821000-565000	20	31	Mehrleistungsvergütungen	0,00	6.047,03	6.047,03	6.047,03	0,00	7.500,00	-1.452,97
1/821000-580000	20	31	Dienstgeberbeiträge zum Ausgleichs- fonds für F	0,00	1.025,03	1.025,03	1.025,03	0,00	1.200,00	-174,97
1/821000-581000	20	31	Dienstgeberbeiträge	0,00	5.280,91	5.280,91	5.240,91	40,00	5.100,00	180,91
1/821000-581100	20	31	MV-Beiträge	0,00	248,20	248,20	248,20	0,00	400,00	-151,80
1/821000-590000	20	31	Freiwillige Sozialleistungen	0,00	84,00	84,00	84,00	0,00	100,00	-16,00
1/821000-617000	24	35	Instandhaltung der Fahrzeuge	343,10	20.063,47	20.406,57	18.256,70	2.149,87	22.500,00	-2.436,53
1/821000-631000	24	35	Telekommunikationsdienste	0,00	271,45	271,45	271,45	0,00	300,00	-28,55
1/821000-670000	24	35	Versicherungen	0,00	5.165,01	5.165,01	5.165,01	0,00	5.500,00	-334,99
1/821000-702700	24	35	Leasing Kommunalfahrzeuge	0,00	18.400,23	18.400,23	18.400,23	0,00	20.000,00	-1.599,77
1/821000-710000	24	35	Öffentliche Abgaben	6,74	1.181,56	1.188,30	1.188,30	0,00	1.500,00	-318,44
1/821000-729900	24	35	Vergütung an Wirtschaftshof	0,00	10.081,34	10.081,34	10.081,34	0,00	3.000,00	7.081,34
1/821000-729940	24	35	Vergütung an Ortsverschönerung	0,00	686,00	686,00	686,00	0,00	500,00	186,00
1/821000-729950	24	35	Vergütung an Wasserversorgung	0,00	3.318,00	3.318,00	3.318,00	0,00	200,00	3.118,00
82100			**Fuhrpark**	**349,84**	**140.626,37**	**140.976,21**	**138.786,34**	**2.189,87**	**138.500,00**	**15.157,35**
										-13.030,98
821			**Fuhrpark**	**349,84**	**140.626,37**	**140.976,21**	**138.786,34**	**2.189,87**	**138.500,00**	**15.157,35**
										-13.030,98

Hw/Ansatz/Post/Unter	Va/Req	Hhq	Bezeichnung	Anf.Reste	Anordnungssoll	Gesamtsoll	Ist	Schl.Rest	VA+NVA	(Soll - VA) +mehr/-weniger
828			**Sonstige Märkte**							
82800			**Sonstige Märkte**							
2/828000+815000	13	10	Standgelder	0,00	1.425,90	1.425,90	1.425,90	0,00	1.400,00	25,90
82800			**Sonstige Märkte**	**0,00**	**1.425,90**	**1.425,90**	**1.425,90**	**0,00**	**1.400,00**	**25,90**
										0,00
828			**Sonstige Märkte**	**0,00**	**1.425,90**	**1.425,90**	**1.425,90**	**0,00**	**1.400,00**	**25,90**
										0,00
82			**Betriebsähnliche Einrichtungen und Betriebe**	**0,00**	**535.908,00**	**535.908,00**	**535.908,00**	**0,00**	**475.200,00**	**63.577,26**
										-2.869,26
83			**Betriebsähnliche Einrichtungen und Betriebe**							
831			**Freibäder**							
83100			**Freibad**							
2/831000+810000	13	10	Leistungserlöse	0,00	65.788,73	65.788,73	65.788,73	0,00	65.000,00	788,73
2/831000+824000	14	11	Miete und Pacht	0,00	22.141,80	22.141,80	22.141,80	0,00	22.100,00	41,80
2/831000+824100	14	11	Betriebskosten	0,00	8.461,67	8.461,67	8.461,67	0,00	8.500,00	-38,33
2/831000+829000	18	11	Sonstige Einnahmen	0,00	236,07	236,07	236,07	0,00	200,00	36,07
83100			**Freibäder**	**0,00**	**96.628,27**	**96.628,27**	**96.628,27**	**0,00**	**95.800,00**	**866,60**
										-38,33

Hw/Ansatz/Post/Unter	Va/Req	Hhq	Bezeichnung	Anf.Reste	Anordnungssoll	Gesamtsoll	Ist	Schl.Rest	VA+NVA	(Soll - VA) +mehr/-weniger
828			**Sonstige Märkte**							
82800			**Sonstige Märkte**							
82800			**Sonstige Märkte**	**0,00**	**0,00**	**0,00**	**0,00**	**0,00**		**0,00**
										0,00
828			**Sonstige Märkte**	**0,00**	**0,00**	**0,00**	**0,00**	**0,00**		**0,00**
										0,00
82			**Betriebsähnliche Einrichtungen und Betriebe**	**3.026,30**	**570.657,69**	**573.683,99**	**567.860,45**	**5.823,54**	**557.900,00**	**34.507,97**
										-21.750,28
83			**Betriebsähnliche Einrichtungen und Betriebe**							
831			**Freibäder**							
83100			**Freibad**							
1/831000-346000	65	40	Darlehenstilgung	0,00	5.397,20	5.397,20	5.397,20	0,00	5.400,00	-2,80
1/831000-400000	23	34	Geringw. Wirtschaftsgüter	0,00	1.039,40	1.039,40	1.039,40	0,00	500,00	539,40
1/831000-400100	23	34	Berufsbekleidung	0,00	174,99	174,99	174,99	0,00	200,00	-25,01
1/831000-452000	23	34	Treibstoff	0,00	1.388,47	1.388,47	1.388,47	0,00	1.500,00	-111,53
1/831000-454000	23	34	Reinigungsmittel	0,00	3.216,16	3.216,16	3.216,16	0,00	3.200,00	16,16
1/831000-455000	23	34	Desinfektionsmittel	0,00	12.701,44	12.701,44	12.701,44	0,00	12.600,00	101,44
1/831000-456000	23	34	Büromittel	0,00	73,15	73,15	73,15	0,00	100,00	-26,85
1/831000-457000	23	34	Druckwerke	0,00	374,63	374,63	374,63	0,00	400,00	-25,37
1/831000-458000	23	34	Mittel zur ärztlichen Betreuung und	0,00	173,58	173,58	173,58	0,00	200,00	-26,42
1/831000-459000	23	34	Sonstige Verbrauchsgüter	0,00	702,16	702,16	702,16	0,00	400,00	302,16
1/831000-511000	20	31	Geldbezüge VB in handw. Verwendung	0,00	43.687,26	43.687,26	43.687,26	0,00	40.900,00	2.787,26
1/831000-560000	20	31	Reisegebühren	0,00	43,05	43,05	43,05	0,00		43,05
1/831000-565000	20	31	Mehrleistungsvergütungen	0,00	8.927,27	8.927,27	8.927,27	0,00	9.000,00	-72,73
1/831000-569000	20	31	Sonstige Nebengebühren	0,00	1.435,20	1.435,20	1.435,20	0,00	1.400,00	35,20
1/831000-580000	20	31	DGB zum Familienbeih.Ausgl.Fonds	0,00	2.449,38	2.449,38	2.449,38	0,00	2.200,00	249,38
1/831000-581000	20	31	Dienstgeberbeiträge	0,00	11.480,65	11.480,65	11.480,65	0,00	9.900,00	1.580,65
1/831000-581100	20	31	MV-Beiträge	0,00	447,78	447,78	447,78	0,00	400,00	47,78
1/831000-590000	20	31	Freiwillige Sozialleistungen	0,00	388,63	388,63	388,63	0,00	300,00	88,63
1/831000-600000	24	35	Strom	0,00	9.378,86	9.378,86	8.565,36	813,50	10.500,00	-1.121,14
1/831000-603000	24	35	Fernwärme	0,00	10.825,99	10.825,99	10.825,99	0,00	15.000,00	-4.174,01
1/831000-603100	24	35	Fernwärme Restaurant, Wohnung	0,00	5.397,45	5.397,45	5.397,45	0,00	6.000,00	-602,55
1/831000-614000	24	35	Instandhaltung Gebäude und Anlagen	535,00	24.946,77	25.481,77	25.473,69	8,08	25.000,00	-53,23
1/831000-617000	24	35	Instandhaltung der Fahrzeuge	0,00	3.732,96	3.732,96	3.722,58	10,38	4.000,00	-267,04
1/831000-618000	24	35	Instandhaltung von sonstigen Anlagen	0,00	168,36	168,36	168,36	0,00	200,00	-31,64
1/831000-631000	24	35	Telekommunikationsdienste	0,00	397,06	397,06	397,06	0,00	600,00	-202,94
1/831000-650000	25	39	Kreditzinsen	0,00	462,78	462,78	462,78	0,00	500,00	-37,22
1/831000-670000	24	35	Versicherungen	0,00	2.458,64	2.458,64	2.458,64	0,00	2.400,00	58,64
1/831000-710000	24	35	Öffentliche Abgaben	0,00	1.057,85	1.057,85	1.057,85	0,00	1.100,00	-42,15
1/831000-711000	24	35	Gebühren f.d. Benützung v.Gemeinde- einrichtun	0,00	20.979,66	20.979,66	20.979,66	0,00	25.000,00	-4.020,34
1/831000-728000	24	35	Entgelte für sonstige Leistungen	0,00	8.402,99	8.402,99	8.402,99	0,00	10.000,00	-1.597,01
1/831000-729900	24	35	Vergütung an Wirtschaftshof	0,00	33.983,58	33.983,58	33.983,58	0,00	6.300,00	27.683,58
1/831000-729910	24	35	Vergütung an Fuhrpark	0,00	4.966,83	4.966,83	4.966,83	0,00	3.200,00	1.766,83
1/831000-729940	24	35	Vergütung an Ortsverschönerung	0,00	28.840,00	28.840,00	28.840,00	0,00	12.300,00	16.540,00
1/831000-729950	24	35	Vergütung an Wasserversorgung	0,00	378,00	378,00	378,00	0,00	2.100,00	-1.722,00
83100			**Freibäder**	**535,00**	**250.478,18**	**251.013,18**	**250.181,22**	**831,96**	**212.800,00**	**51.840,16**
										-14.161,98

Hw/Ansatz/Post/Unter	Va/Req	Hhq	Bezeichnung	Anf.Reste	Anordnungssoll	Gesamtsoll	Ist	Schl.Rest	VA+NVA	(Soll - VA) +mehr/-weniger
831			**Freibäder**	**0,00**	**96.628,27**	**96.628,27**	**96.628,27**	**0,00**	**95.800,00**	**866,60**
										-38,33
83			**Betriebsähnliche Einrichtungen und Betriebe**	**0,00**	**96.628,27**	**96.628,27**	**96.628,27**	**0,00**	**95.800,00**	**866,60**
										-38,33
84			**Liegenschaften, Wohn- und Geschäfts**							
840			**Grundbesitz**							
84000			**Grundbesitz**							
2/840000+824000	14	11	Mieten und Pacht	0,00	161,91	161,91	161,91	0,00	300,00	-138,09
84000			**Grundbesitz**	**0,00**	**161,91**	**161,91**	**161,91**	**0,00**	**300,00**	**0,00**
										-138,09
840			**Grundbesitz**	**0,00**	**161,91**	**161,91**	**161,91**	**0,00**	**300,00**	**0,00**
										-138,09
841			**Grundstücksgleiche Rechte**							
84100			**Grundstücksgleiche Rechte**							
2/841000+824000	14	11	Fischwasserlizenzgebühr	0,00	56,63	56,63	56,63	0,00	100,00	-43,37
84100			**Grundstücksgleiche Rechte**	**0,00**	**56,63**	**56,63**	**56,63**	**0,00**	**100,00**	**0,00**
										-43,37
841			**Grundstücksgleiche Rechte**	**0,00**	**56,63**	**56,63**	**56,63**	**0,00**	**100,00**	**0,00**
										-43,37
846			**Wohn- und Geschäftsgebäude**							
84610			**Altes Rathaus**							
2/846100+824000	14	11	Mieten	0,01	13.360,20	13.360,21	13.360,21	0,00	12.800,00	560,20
2/846100+824100	14	11	Betriebskosten	253,98	4.305,71	4.559,69	4.559,69	0,00	4.300,00	5,71
84610			**Altes Rathaus**	**253,99**	**17.665,91**	**17.919,90**	**17.919,90**	**0,00**	**17.100,00**	**565,91**
										0,00
84620			**Theaterhaus**							
2/846200+824000	14	11	Mieten	0,00	990,91	990,91	990,91	0,00	1.000,00	-9,09
2/846200+824100	14	11	Betriebskosten	0,00	1.291,34	1.291,34	1.291,34	0,00	1.300,00	-8,66

Hw/Ansatz/Post/Unter	Va/Req	Hhq	Bezeichnung	Anf.Reste	Anordnungssoll	Gesamtsoll	Ist	Schl.Rest	VA+NVA	(Soll - VA) +mehr/-weniger
831			**Freibäder**	**535,00**	**250.478,18**	**251.013,18**	**250.181,22**	**831,96**	**212.800,00**	**51.840,16**
										-14.161,98
83			**Betriebsähnliche Einrichtungen und Betriebe**	**535,00**	**250.478,18**	**251.013,18**	**250.181,22**	**831,96**	**212.800,00**	**51.840,16**
										-14.161,98
84			**Liegenschaften, Wohn- und Geschäfts**							
840			**Grundbesitz**							
84000			**Grundbesitz**							
1/840000-710000	24	35	Öffentliche Abgaben	0,00	30,90	30,90	30,90	0,00		30,90
1/840000-720000	24	35	Kostenbeiträge (Kostenersätze) für Leistungen	0,00	5.000,00	5.000,00	5.000,00	0,00	5.000,00	0,00
1/840000-755000	27	36	Laufende Transferzahlungen an Unternehmunge	0,00	1.729,95	1.729,95	1.729,95	0,00	4.100,00	-2.370,05
1/840000-764000	27	36	Entschädigungen	0,00	1.760,00	1.760,00	1.760,00	0,00		1.760,00
84000			**Grundbesitz**	**0,00**	**8.520,85**	**8.520,85**	**8.520,85**	**0,00**	**9.100,00**	**1.790,90**
										-2.370,05
840			**Grundbesitz**	**0,00**	**8.520,85**	**8.520,85**	**8.520,85**	**0,00**	**9.100,00**	**1.790,90**
										-2.370,05
841			**Grundstücksgleiche Rechte**							
84100			**Grundstücksgleiche Rechte**							
1/841000-710000	24	35	Öffentliche Abgaben Fischwasser	0,00	141,13	141,13	141,13	0,00		141,13
84100			**Grundstücksgleiche Rechte**	**0,00**	**141,13**	**141,13**	**141,13**	**0,00**		**141,13**
										0,00
841			**Grundstücksgleiche Rechte**	**0,00**	**141,13**	**141,13**	**141,13**	**0,00**		**141,13**
										0,00
846			**Wohn- und Geschäftsgebäude**							
84610			**Altes Rathaus**							
1/846100-600000	24	35	Strom	0,00	296,55	296,55	280,50	16,05	200,00	96,55
1/846100-603000	24	35	Fernwärme	0,00	2.058,86	2.058,86	2.058,86	0,00	2.200,00	-141,14
1/846100-614000	24	35	Instandhaltung Gebäude	24,70	5.005,55	5.030,25	5.005,55	24,70	11.000,00	-5.994,45
1/846100-670000	24	35	Versicherungen	0,00	877,92	877,92	877,92	0,00	900,00	-22,08
1/846100-710000	24	35	Öffentliche Abgaben	0,00	83,96	83,96	83,96	0,00	100,00	-16,04
1/846100-729900	24	35	Vergütung an Wirtschaftshof	0,00	516,99	516,99	516,99	0,00	300,00	216,99
1/846100-729910	24	35	Vergütung an Fuhrpark	0,00	289,04	289,04	289,04	0,00		289,04
1/846100-729950	24	35	Vergütung an Wasserversorgung	0,00	28,00	28,00	28,00	0,00		28,00
84610			**Altes Rathaus**	**24,70**	**9.156,87**	**9.181,57**	**9.140,82**	**40,75**	**14.700,00**	**630,58**
										-6.173,71
84620			**Theaterhaus**							
1/846200-600000	24	35	Strom	0,00	68,23	68,23	237,60	-169,37	100,00	-31,77
1/846200-614000	24	35	Instandhaltung Gebäude	600,00	286,39	886,39	886,39	0,00	500,00	-213,61
1/846200-670000	24	35	Versicherungen	0,00	921,36	921,36	921,36	0,00	900,00	21,36
1/846200-710000	24	35	Öffentliche Abgaben	0,00	94,84	94,84	94,84	0,00	100,00	-5,16
1/846200-711000	24	35	Gebühren f.d. Benützung v.Gemeinde- einrichtun	0,00	471,82	471,82	471,82	0,00	800,00	-328,18
1/846200-729900	24	35	Vergütung an Wirtschaftshof	0,00	1.757,77	1.757,77	1.757,77	0,00	800,00	957,77
1/846200-729910	24	35	Vergütung an Fuhrpark	0,00	185,50	185,50	185,50	0,00		185,50
1/846200-729950	24	35	Vergütung an Wasserversorgung	0,00	196,00	196,00	196,00	0,00		196,00

Hw/Ansatz/Post/Unter	Va/Req	Hhq	Bezeichnung	Anf.Reste	Anordnungssoll	Gesamtsoll	Ist	Schl.Rest	VA+NVA	(Soll - VA) +mehr/-weniger
84620			**Theaterhaus**	**0,00**	**2.282,25**	**2.282,25**	**2.282,25**	**0,00**	**2.300,00**	**0,00**
										-17,75
84630			**Steuern und Abgaben**							
2/846300+824200			ERH.BEITR.LANDGEMEIN	0,02	0,00	0,02	0,02	0,00		0,00
84630			**Landgemeindehaus**	**0,02**	**0,00**	**0,02**	**0,02**	**0,00**		**0,00**
										0,00
846			**Wohn- und Geschäftsgebäude**	**254,01**	**19.948,16**	**20.202,17**	**20.202,17**	**0,00**	**19.400,00**	**565,91**
										-17,75
84			**Liegenschaften, Wohn- und Geschäfts**	**254,01**	**20.166,70**	**20.420,71**	**20.420,71**	**0,00**	**19.800,00**	**565,91**
										-199,21
85			**Betriebe mit marktbestimmter Tätigkeit**							
850			**Betriebe der Wasserversorgung**							
85000			**Wasserversorgung**							
2/850000+810000	13	10	Installationseinnahmen	979,10	18.750,45	19.729,55	2.105,75	17.623,80	10.400,00	8.350,45
2/850000+829000	18	11	Sonstige Einnahmen	0,00	174,00	174,00	174,00	0,00	200,00	-26,00
2/850000+829900	18	11	Vergütungen von Abschnitten	0,00	52.808,00	52.808,00	52.808,00	0,00	33.300,00	19.508,00
2/850000+850000	10	19	Wasserleitungsanschlussgebühren	9.615,93	101.540,01	111.155,94	35.368,11	75.787,83	93.500,00	8.040,01
2/850000+852000	12	13	Wasserbezugsgebühr	6.392,50	364.004,60	370.397,10	357.692,10	12.705,00	370.000,00	-5.995,40
2/850000+852100	12	13	Wasserzählermiete	342,23	15.777,88	16.120,11	15.453,98	666,13	15.700,00	77,88
2/850000+860200	15	17	Zinsenzuschüsse Kommunalkredit	0,00	21.921,86	21.921,86	21.921,86	0,00	15.800,00	6.121,86
2/850000+870200	33	57	Tilgungszuschüsse Kommunalkredit	0,00	25.899,80	25.899,80	25.899,80	0,00	32.000,00	-6.100,20
85000			**Betriebe der Wasserversorgung**	**17.329,76**	**600.876,60**	**618.206,36**	**511.423,60**	**106.782,76**	**570.900,00**	**42.098,20**
										-12.121,60

Hw/Ansatz/Post/Unter	Va/Req	Hhq	Bezeichnung	Anf.Reste	Anordnungssoll	Gesamtsoll	Ist	Schl.Rest	VA+NVA	(Soll - VA) +mehr/-weniger
84620			**Theaterhaus**	**600,00**	**3.981,91**	**4.581,91**	**4.751,28**	**-169,37**	**3.200,00**	**1.360,63**
										-578,72
84630			**Landgemeindehaus**							
1/846300-614000	24	35	Instandhaltung Gebäude	0,00	350,00	350,00	350,00	0,00	400,00	-50,00
1/846300-670000	24	35	Versicherungen	0,00	47,96	47,96	47,96	0,00	100,00	-52,04
84630			**Landgemeindehaus**	**0,00**	**397,96**	**397,96**	**397,96**	**0,00**	**500,00**	**0,00**
										-102,04
846			**Wohn- und Geschäftsgebäude**	**624,70**	**13.536,74**	**14.161,44**	**14.290,06**	**-128,62**	**18.400,00**	**1.991,21**
										-6.854,47
84			**Liegenschaften, Wohn- und Geschäfts**	**624,70**	**22.198,72**	**22.823,42**	**22.952,04**	**-128,62**	**27.500,00**	**3.923,24**
										-9.224,52
85			**Betriebe mit marktbestimmter Tätigkeit**							
850			**Betriebe der Wasserversorgung**							
85000			**Betriebe der Wasserversorgung**							
1/850000-043000	41	72	Betriebsausstattung	0,00	2.498,02	2.498,02	2.498,02	0,00	2.600,00	-101,98
1/850000-298000	61	38	Zuführung Wasserleitungsrücklage	0,00	36.186,89	36.186,89	36.186,89	0,00		36.186,89
1/850000-346000	65	40	Schuldentilgung	0,00	111.871,09	111.871,09	111.871,09	0,00	111.900,00	-28,91
1/850000-402000	23	34	Werkzeuge, Material, Wasserzähler	0,00	10.671,52	10.671,52	8.967,94	1.703,58	14.000,00	-3.328,48
1/850000-452000	23	34	Treibstoffe	0,00	972,15	972,15	972,15	0,00	1.000,00	-27,85
1/850000-456000	23	34	Schreib-, Zeichen- und sonstige Büromittel	20,53	41,34	61,87	61,87	0,00	400,00	-358,66
1/850000-511000	20	31	Geldbezüge VB in handw. Verwendung	0,00	68.311,94	68.311,94	68.311,94	0,00	69.400,00	-1.088,06
1/850000-560000	20	31	Reisegebühren	0,00	310,04	310,04	310,04	0,00	800,00	-489,96
1/850000-565000	20	31	Mehrleistungsvergütungen	0,00	10.076,54	10.076,54	10.076,54	0,00	8.500,00	1.576,54
1/850000-569000	20	31	Sonstige Nebengebühren	0,00	1.562,41	1.562,41	1.562,41	0,00	1.200,00	362,41
1/850000-580000	20	31	DGB zum Familienbeih.Ausgl.Fonds	0,00	3.646,11	3.646,11	3.646,11	0,00	3.700,00	-53,89
1/850000-581000	20	31	Dienstgeberbeiträge	0,00	16.932,86	16.932,86	16.932,86	0,00	17.000,00	-67,14
1/850000-581100	20	31	MV-Beiträge	0,00	864,92	864,92	864,92	0,00	900,00	-35,08
1/850000-590000	20	31	Freiwillige Sozialleistungen	0,00	1.172,50	1.172,50	1.172,50	0,00	1.200,00	-27,50
1/850000-600000	24	35	Strom	0,00	26.219,44	26.219,44	23.992,10	2.227,34	40.000,00	-13.780,56
1/850000-612000	24	35	Instandhaltung des Netzes	1.525,62	14.796,83	16.322,45	13.666,95	2.655,50	18.000,00	-3.203,17
1/850000-614000	24	35	Instandhaltung von Gebäuden	0,00	1.662,94	1.662,94	1.662,94	0,00	2.400,00	-737,06
1/850000-617000	24	35	Instandhaltung von Fahrzeugen	18,65	1.078,32	1.096,97	245,05	851,92	500,00	578,32
1/850000-618000	24	35	Instandhaltung von sonstigen Anlagen	0,00	11.876,28	11.876,28	197,54	11.678,74	10.400,00	1.476,28
1/850000-630000	24	35	Postdienste	0,00	493,16	493,16	493,16	0,00	300,00	193,16
1/850000-631000	24	35	Telekommunikationsdienste	0,00	2.413,98	2.413,98	2.413,98	0,00	2.500,00	-86,02
1/850000-650000	25	39	Kreditzinsen	0,00	34.924,82	34.924,82	34.924,82	0,00	34.500,00	424,82
1/850000-670000	24	35	Versicherungen	0,00	2.326,63	2.326,63	2.326,63	0,00	2.800,00	-473,37
1/850000-710000	24	35	Öffentliche Abgaben	0,00	395,62	395,62	395,62	0,00	400,00	-4,38
1/850000-728000	24	35	Entgelte für sonstige Leistungen	2.603,00	9.206,56	11.809,56	11.349,08	460,48	11.500,00	-2.293,44
1/850000-729900	24	35	Vergütung an Wirtschaftshof	0,00	19.921,41	19.921,41	19.921,41	0,00	29.000,00	-9.078,59
1/850000-729910	24	35	Vergütung an Fuhrpark	0,00	4.348,29	4.348,29	4.348,29	0,00	2.400,00	1.948,29
1/850000-729920	24	35	Verwaltungstangente	0,00	19.500,00	19.500,00	19.500,00	0,00	19.500,00	0,00
1/850000-729940	24	35	Vergütung an Ortsverschönerung	0,00	56,00	56,00	56,00	0,00	2.000,00	-1.944,00
1/850000-769000	28	36	Kapitaltransferzahlung von netto- veranschlagten	0,00	87.496,00	87.496,00	87.496,00	0,00	68.600,00	18.896,00
85000			**Betriebe der Wasserversorgung**	**4.167,80**	**501.834,61**	**506.002,41**	**486.424,85**	**19.577,56**	**477.400,00**	**61.642,71**
										-37.208,10

Hw/Ansatz/Post/Unter	Va/Req	Hhq	Bezeichnung	Anf.Reste	Anordnungssoll	Gesamtsoll	Ist	Schl.Rest	VA+NVA	(Soll - VA) +mehr/-weniger
850			**Betriebe der Wasserversorgung**	**17.329,76**	**600.876,60**	**618.206,36**	**511.423,60**	**106.782,76**	**570.900,00**	**42.098,20**
										-12.121,60
851			**Betriebe der Abwasserbeseitigung**							
85100			**Abwasserbeseitigung**							
2/851000+810000	13	10	Leistungserlöse (Hausanschluss)	2.300,65	1.321,32	3.621,97	2.300,65	1.321,32	3.000,00	-1.678,68
2/851000+824000	14	11	Einnahmen aus Vermietung des Nebelgerätes	0,00	0,00	0,00	0,00	0,00	300,00	-300,00
2/851000+829000	18	10	Sonstige Einnahmen	0,00	3.361,49	3.361,49	3.361,49	0,00		3.361,49
2/851000+850000	10	19	Kanalanschlussgebühren	18.666,63	138.168,64	156.835,27	51.130,97	105.704,30	103.900,00	34.268,64
2/851000+852000	12	13	Kanalbenützungsgebühren	22.892,44	941.857,81	964.750,25	932.088,81	32.661,44	948.000,00	-6.142,19
2/851000+860200	15	17	Zinsenzuschüsse Kommunalkredit	0,00	27.988,83	27.988,83	27.988,83	0,00	22.000,00	5.988,83
2/851000+870200	33	57	Tilgungszuschüsse Kommunalkredit	0,00	32.819,99	32.819,99	32.819,99	0,00	36.300,00	-3.480,01
85100			**Abwasserbeseitigung**	**43.859,72**	**1.145.518,08**	**1.189.377,80**	**1.049.690,74**	**139.687,06**	**1.113.500,00**	**43.618,96**
										-11.600,88
851			**Betriebe der Abwasserbeseitigung**	**43.859,72**	**1.145.518,08**	**1.189.377,80**	**1.049.690,74**	**139.687,06**	**1.113.500,00**	**43.618,96**
										-11.600,88
85			**Betriebe mit marktbestimmter Tätigkeit**	**61.189,48**	**1.746.394,68**	**1.807.584,16**	**1.561.114,34**	**246.469,82**	**1.684.400,00**	**85.717,16**
										-23.722,48
8	**Gruppe**		**Dienstleistungen**	**68.033,94**	**2.791.931,27**	**2.859.965,21**	**2.603.372,08**	**256.593,13**	**2.669.900,00**	**151.160,66**
										-29.129,39

Hw/Ansatz/Post/Unter	Va/Req	Hhq	Bezeichnung	Anf.Reste	Anordnungssoll	Gesamtsoll	Ist	Schl.Rest	VA+NVA	(Soll - VA) +mehr/-weniger
850			**Betriebe der Wasserversorgung**	**4.167,80**	**501.834,61**	**506.002,41**	**486.424,85**	**19.577,56**	**477.400,00**	**61.642,71**
										-37.208,10
851			**Betriebe der Abwasserbeseitigung**							
85100			**Abwasserbeseitigung**							
1/851000-004000	40	71	Kanalanschlüsse	0,00	990,00	990,00	0,00	990,00		990,00
1/851000-043000	41	72	Betriebsausstattung	0,00	666,35	666,35	666,35	0,00	700,00	-33,65
1/851000-298000	61	38	Zuführung Kanalbaurücklage	0,00	18.133,94	18.133,94	18.133,94	0,00		18.133,94
1/851000-346000	65	40	Schuldentilgung	0,00	187.319,22	187.319,22	187.319,22	0,00	188.000,00	-680,78
1/851000-452000	23	34	Treibstoff Traktor	0,00	2.555,29	2.555,29	2.555,29	0,00	3.000,00	-444,71
1/851000-456000	23	34	Schreib-, Zeichen- und sonstige Büromittel	0,00	0,00	0,00	0,00	0,00	200,00	-200,00
1/851000-600000	24	35	Strom Pumpanlagen	0,00	10.018,42	10.018,42	6.718,00	3.300,42	8.000,00	2.018,42
1/851000-612000	24	35	Instandhaltung der Kanalanlagen	11.797,25	33.007,19	44.804,44	43.941,63	862,81	20.000,00	13.007,19
1/851000-617000	24	35	Instandhaltung Traktor	508,15	6.195,03	6.703,18	6.703,18	0,00	9.000,00	-2.804,97
1/851000-631000	24	35	Telekommunikationsdienste	0,00	1.399,34	1.399,34	1.399,34	0,00	1.500,00	-100,66
1/851000-650000	25	39	Kreditzinsen	0,00	48.413,80	48.413,80	48.413,80	0,00	46.700,00	1.713,80
1/851000-670000	24	35	Versicherungen	0,00	411,02	411,02	411,02	0,00	600,00	-188,98
1/851000-700400	24	35	Pacht Rückhaltebecken	0,00	1.399,33	1.399,33	1.399,33	0,00	1.400,00	-0,67
1/851000-710000	24	35	Öffentliche Abgaben	0,00	194,55	194,55	194,55	0,00	200,00	-5,45
1/851000-711000	24	35	Gebühren f.d. Benützung v.Gemeinde- einrichtun	0,00	196,22	196,22	196,22	0,00	200,00	-3,78
1/851000-728000	24	35	Entgelte für sonstige Leistungen	0,00	3.650,77	3.650,77	2.591,65	1.059,12	2.600,00	1.050,77
1/851000-729900	24	35	Vergütung an Wirtschaftshof	0,00	11.442,75	11.442,75	11.442,75	0,00	12.500,00	-1.057,25
1/851000-729910	24	35	Vergütung an Fuhrpark	0,00	787,05	787,05	787,05	0,00	500,00	287,05
1/851000-729920	24	35	Verwaltungstangente	0,00	19.500,00	19.500,00	19.500,00	0,00	19.500,00	0,00
1/851000-729940	24	35	Vergütung an Ortsverschönerung	0,00	112,00	112,00	112,00	0,00	400,00	-288,00
1/851000-729950	24	35	Vergütung an Wasserversorgung	0,00	4.214,00	4.214,00	4.214,00	0,00	3.600,00	614,00
1/851000-754000	26	36	RHV Unteres Kremstal, Kosten	0,00	265.373,79	265.373,79	265.373,79	0,00	270.000,00	-4.626,21
1/851000-769000	28	36	Ablieferung von netto- veranschlagten Unterneh	0,00	391.369,38	391.369,38	391.369,38	0,00	414.500,00	-23.130,62
85100			**Abwasserbeseitigung**	**12.305,40**	**1.007.349,44**	**1.019.654,84**	**1.013.442,49**	**6.212,35**	**1.003.100,00**	**37.815,17**
										-33.565,73
851			**Betriebe der Abwasserbeseitigung**	**12.305,40**	**1.007.349,44**	**1.019.654,84**	**1.013.442,49**	**6.212,35**	**1.003.100,00**	**37.815,17**
										-33.565,73
85			**Betriebe mit marktbestimmter Tätigkeit**	**16.473,20**	**1.509.184,05**	**1.525.657,25**	**1.499.867,34**	**25.789,91**	**1.480.500,00**	**99.457,88**
										-70.773,83
8	**Gruppe**		**Dienstleistungen**	**42.319,72**	**2.999.968,28**	**3.042.288,00**	**3.001.911,93**	**40.376,07**	**3.017.700,00**	**199.983,83**
										-217.715,55

Hw/Ansatz/Post/Unter	Va/Req	Hhq	Bezeichnung	Anf.Reste	Anordnungssoll	Gesamtsoll	Ist	Schl.Rest	VA+NVA	(Soll - VA) +mehr/-weniger
9			**Finanzwirtschaft**							
90										
90000			**Allgemeine Finanzverwaltung**							
2/900000+827000	18	11	Kostenersätze Überlassung Personal	0,00	5.629,64	5.629,64	5.629,64	0,00	5.900,00	-270,36
2/900000+829000	18	11	Sonstige Einnahmen	0,00	965,85	965,85	965,85	0,00		965,85
2/900000+829910	18	11	Verwaltungstangente	0,00	58.500,00	58.500,00	58.500,00	0,00	58.500,00	0,00
90000			**Allgemeine Finanzverwaltung**	**0,00**	**65.095,49**	**65.095,49**	**65.095,49**	**0,00**	**64.400,00**	**965,85**
										-270,36
900			**Unterabschnitt**	**0,00**	**65.095,49**	**65.095,49**	**65.095,49**	**0,00**	**64.400,00**	**965,85**
										-270,36
90				**0,00**	**65.095,49**	**65.095,49**	**65.095,49**	**0,00**	**64.400,00**	**965,85**
										-270,36
91			**Kapitalvermögen und Stiftungen**							
910			**Geldverkehr**							
91000			**Geldverkehr**							
2/910000+823000	14	11	Zinsen aus dem Geldverkehr	0,00	349,02	349,02	349,02	0,00	400,00	-50,98
2/910000+829000	18	11	Kleinbeträge	0,00	24,78	24,78	24,78	0,00		24,78
91000			**Geldverkehr**	**0,00**	**373,80**	**373,80**	**373,80**	**0,00**	**400,00**	**24,78**
										-50,98
910			**Geldverkehr**	**0,00**	**373,80**	**373,80**	**373,80**	**0,00**	**400,00**	**24,78**
										-50,98
912			**Rücklagen**							
91200			**Rücklagen**							
2/912000+298000	51	56	Entnahme Allgemeine Rücklage	0,00	0,00	0,00	0,00	0,00	11.600,00	-11.600,00
91200			**Rücklagen**	**0,00**	**0,00**	**0,00**	**0,00**	**0,00**	**11.600,00**	**0,00**
										-11.600,00
912			**Rücklagen**	**0,00**	**0,00**	**0,00**	**0,00**	**0,00**	**11.600,00**	**0,00**
										-11.600,00
914			**Beteiligungen**							
91400			**Beteiligungen**							
2/914000+869000	17	17	Ablieferungen von netto-veranschlagten Unterne	0,00	478.865,38	478.865,38	478.865,38	0,00	483.100,00	-4.234,62
2/914000+875000	34	57	Kapitaltransferzahlungen von Unternehmungen (	2.777,40	2.913,90	5.691,30	5.691,30	0,00		2.913,90
91400			**Beteiligungen**	**2.777,40**	**481.779,28**	**484.556,68**	**484.556,68**	**0,00**	**483.100,00**	**2.913,90**
										-4.234,62

Hw/Ansatz/Post/Unter	Va/Req	Hhq	Bezeichnung	Anf.Reste	Anordnungssoll	Gesamtsoll	Ist	Schl.Rest	VA+NVA	(Soll - VA) +mehr/-weniger
9			**Finanzwirtschaft**							
90										
90000			**Allgemeine Finanzverwaltung**							
1/900000-500000	20	31	Geldbezüge Beamte der Verwaltung	0,00	38.418,80	38.418,80	38.418,80	0,00	38.500,00	-81,20
1/900000-510000	20	31	Geldbezüge VB der Verwaltung	0,00	89.951,31	89.951,31	89.951,31	0,00	93.000,00	-3.048,69
1/900000-560000	20	31	Reisegebühren	0,00	505,53	505,53	505,53	0,00	1.300,00	-794,47
1/900000-565000	20	31	Mehrleistungsvergütungen	0,00	4.817,58	4.817,58	4.817,58	0,00	4.400,00	417,58
1/900000-567000	20	31	Belohnungen und Geldaushilfen	0,00	135,00	135,00	135,00	0,00		135,00
1/900000-569000	20	31	Sonstige Nebengebühren	0,00	2.684,12	2.684,12	2.684,12	0,00	2.600,00	84,12
1/900000-580000	20	31	Dienstgeberbeiträge zum Ausgleichs- fonds für F	0,00	6.098,30	6.098,30	6.098,30	0,00	6.400,00	-301,70
1/900000-581000	20	31	Dienstgeberbeiträge	0,00	21.539,80	21.539,80	21.539,80	0,00	22.600,00	-1.060,20
1/900000-581100	20	31	MV-Beiträge	0,00	933,88	933,88	933,88	0,00	1.000,00	-66,12
1/900000-581200	20	31	Pensionskassenbeitrag	0,00	630,84	630,84	630,84	0,00	600,00	30,84
1/900000-590000	20	31	Freiwillige Sozialleistungen	0,00	543,37	543,37	543,37	0,00	700,00	-156,63
90000			**Allgemeine Finanzverwaltung**	**0,00**	**166.258,53**	**166.258,53**	**166.258,53**	**0,00**	**171.100,00**	**667,54**
										-5.509,01
900			**Unterabschnitt**	**0,00**	**166.258,53**	**166.258,53**	**166.258,53**	**0,00**	**171.100,00**	**667,54**
										-5.509,01
90				**0,00**	**166.258,53**	**166.258,53**	**166.258,53**	**0,00**	**171.100,00**	**667,54**
										-5.509,01
91			**Kapitalvermögen und Stiftungen**							
910			**Geldverkehr**							
91000			**Geldverkehr**							
1/910000-652000	24	35	Zinsen aus dem Geldverkehr	0,00	900,32	900,32	900,32	0,00	1.500,00	-599,68
1/910000-657000	24	35	Geldverkehrsspesen, Rundungsdiff.	0,00	6.736,96	6.736,96	6.736,96	0,00	7.500,00	-763,04
1/910000-710000	24	35	Kapitalertragssteuer	0,00	87,26	87,26	87,26	0,00		87,26
91000			**Geldverkehr**	**0,00**	**7.724,54**	**7.724,54**	**7.724,54**	**0,00**	**9.000,00**	**87,26**
										-1.362,72
910			**Geldverkehr**	**0,00**	**7.724,54**	**7.724,54**	**7.724,54**	**0,00**	**9.000,00**	**87,26**
										-1.362,72
912			**Rücklagen**							
91200			**Rücklagen**							
1/912000-298000	61	38	Zuführung Allgemeine Rücklage	0,00	204.037,87	204.037,87	204.037,87	0,00		204.037,87
91200			**Rücklagen**	**0,00**	**204.037,87**	**204.037,87**	**204.037,87**	**0,00**		**204.037,87**
										0,00
912			**Rücklagen**	**0,00**	**204.037,87**	**204.037,87**	**204.037,87**	**0,00**		**204.037,87**
										0,00
914			**Beteiligungen**							
91400			**Beteiligungen**							
91400			**Beteiligungen**	**0,00**	**0,00**	**0,00**	**0,00**	**0,00**		**0,00**
										0,00

Hw/Ansatz/Post/Unter	Va/Req	Hhq	Bezeichnung	Anf.Reste	Anordnungssoll	Gesamtsoll	Ist	Schl.Rest	VA+NVA	(Soll - VA) +mehr/-weniger
914			**Beteiligungen**	**2.777,40**	**481.779,28**	**484.556,68**	**484.556,68**	**0,00**	**483.100,00**	**2.913,90**
										-4.234,62
91			**Kapitalvermögen und Stiftungen**	**2.777,40**	**482.153,08**	**484.930,48**	**484.930,48**	**0,00**	**495.100,00**	**2.938,68**
										-15.885,60
92			**Öffentliche Abgaben**							
920			**Ausschließliche Gemeindeabgaben**							
92000			**Ausschließliche Gemeindeabgaben**							
2/920000+830000	10	13	Grundsteuer A	5,82	37.884,10	37.889,92	37.719,27	170,65	38.000,00	-115,90
2/920000+831000	10	13	Grundsteuer B	13.035,49	540.982,11	554.017,60	535.455,28	18.562,32	530.000,00	10.982,11
2/920000+833000	10	13	Kommunalsteuer	31.178,19	3.100.242,63	3.131.420,82	3.108.291,79	23.129,03	2.980.000,00	120.242,63
2/920000+837000	10	13	Lustbarkeitsabgabe	464,10	1.273,30	1.737,40	1.273,30	464,10	7.000,00	-5.726,70
2/920000+838000	10	13	Hundeabgabe	197,50	8.280,00	8.477,50	8.128,30	349,20	8.600,00	-320,00
2/920000+844000	10	13	Aufschließungsbeitrag Straßen	442,74	0,00	442,74	442,74	0,00		0,00
2/920000+844100	10	13	Aufschließungsbeitrag Wasser	0,00	66,28	66,28	66,28	0,00		66,28
2/920000+844200	10	13	Aufschließungsbeitrag Kanal	0,00	176,37	176,37	176,37	0,00		176,37
2/920000+845100	10	13	Erhaltungsbeiträge Wasser	792,88	4.441,50	5.234,38	4.002,16	1.232,22	4.500,00	-58,50
2/920000+845200	10	13	Erhaltungsbeiträge Kanal	4.034,10	10.973,85	15.007,95	9.706,41	5.301,54	12.000,00	-1.026,15
2/920000+849000	10	13	Mahngebühren, Stundungszinsen	797,01	1.132,94	1.929,95	1.314,75	615,20	1.200,00	-67,06
2/920000+856000	10	13	Verwaltungsabgaben	395,20	26.152,44	26.547,64	24.826,44	1.721,20	23.000,00	3.152,44
2/920000+857000	10	13	Kommissionsgebühren	54,00	1.200,60	1.254,60	974,40	280,20	700,00	500,60
92000			**Ausschließliche Gemeindeabgaben**	**51.397,03**	**3.732.806,12**	**3.784.203,15**	**3.732.377,49**	**51.825,66**	**3.605.000,00**	**135.120,43**
										-7.314,31
920			**Ausschließliche Gemeindeabgaben**	**51.397,03**	**3.732.806,12**	**3.784.203,15**	**3.732.377,49**	**51.825,66**	**3.605.000,00**	**135.120,43**
										-7.314,31
924			**Zuschlagsabgaben zu Bundesabgaben**							
92400			**Zuschlagsabgaben zu Bundesabgaben**							
2/924000+824000	14	11	Glücksspielautomatenabgabe	0,00	2.606,10	2.606,10	2.606,10	0,00	1.700,00	906,10
92400			**Zuschlagsabgaben zu Bundesabgaben**	**0,00**	**2.606,10**	**2.606,10**	**2.606,10**	**0,00**	**1.700,00**	**906,10**
										0,00
924			**Zuschlagsabgaben zu Bundesabgaben**	**0,00**	**2.606,10**	**2.606,10**	**2.606,10**	**0,00**	**1.700,00**	**906,10**
										0,00
925			**Ertragsanteile an gemein- schaftlichen Bundesabgaben**							
92500			**Ertragsanteile an gemeinsch. Bundesabgaben**							
2/925000+859000	11	14	Abgabenertragsanteile	0,00	4.306.771,43	4.306.771,43	4.306.771,43	0,00	4.256.900,00	49.871,43
2/925000+859100	11	14	Ertragsanteile - Unterschiedsbetrag	0,00	109.952,04	109.952,04	109.952,04	0,00	108.600,00	1.352,04
2/925000+859300	11	14	Getränkesteuerausgleich	0,00	263.439,93	263.439,93	263.439,93	0,00	260.800,00	2.639,93
2/925000+859400	11	14	Ertragsanteile an der Werbeabgabe	0,00	29.219,79	29.219,79	29.219,79	0,00	29.100,00	119,79
2/925000+859500	11	14	Ertraganteile - Vorausanteil gem. § 11 Abs. 5	0,00	26.692,19	26.692,19	26.692,19	0,00	26.700,00	-7,81
2/925000+859600	11	14	Ertragsanteile - Selbstträgerschaft	0,00	34.722,95	34.722,95	34.722,95	0,00	34.700,00	22,95
92500			**Ertragsanteile an gemein- schaftlichen Bundesabga**	**0,00**	**4.770.798,33**	**4.770.798,33**	**4.770.798,33**	**0,00**	**4.716.800,00**	**54.006,14**
										-7,81
925			**Ertragsanteile an gemein- schaftlichen Bundesabga**	**0,00**	**4.770.798,33**	**4.770.798,33**	**4.770.798,33**	**0,00**	**4.716.800,00**	**54.006,14**
										-7,81

Hw/Ansatz/Post/Unter	Va/Req	Hhq	Bezeichnung	Anf.Reste	Anordnungssoll	Gesamtsoll	Ist	Schl.Rest	VA+NVA	(Soll - VA) +mehr/-weniger
914			**Beteiligungen**	**0,00**	**0,00**	**0,00**	**0,00**	**0,00**		**0,00**
										0,00
91			**Kapitalvermögen und Stiftungen**	**0,00**	**211.762,41**	**211.762,41**	**211.762,41**	**0,00**	**9.000,00**	**204.125,13**
										-1.362,72
92			**Öffentliche Abgaben**							
920			**Ausschließliche Gemeindeabgaben**							
92000			**Ausschließliche Gemeindeabgaben**							
1/920000-722000	24	35	Rückersätze von Einnahmen	0,00	7.182,57	7.182,57	7.182,57	0,00		7.182,57
92000			**Ausschließliche Gemeindeabgaben**	**0,00**	**7.182,57**	**7.182,57**	**7.182,57**	**0,00**		**7.182,57**
										0,00
920			**Ausschließliche Gemeindeabgaben**	**0,00**	**7.182,57**	**7.182,57**	**7.182,57**	**0,00**		**7.182,57**
										0,00
924			**Zuschlagsabgaben zu Bundesabgaben**							
92400			**Zuschlagsabgaben zu Bundesabgaben**							
92400			**Zuschlagsabgaben zu Bundesabgaben**	**0,00**	**0,00**	**0,00**	**0,00**	**0,00**		**0,00**
										0,00
924			**Zuschlagsabgaben zu Bundesabgaben**	**0,00**	**0,00**	**0,00**	**0,00**	**0,00**		**0,00**
										0,00
925			**Ertragsanteile an gemein- schaftlichen Bundesabgaben**							
92500			**Ertragsanteile an gemein- schaftlichen Bundesabgaben**							
92500			**Ertragsanteile an gemein- schaftlichen Bundesabga**	**0,00**	**0,00**	**0,00**	**0,00**	**0,00**		**0,00**
										0,00
925			**Ertragsanteile an gemein- schaftlichen Bundesabga**	**0,00**	**0,00**	**0,00**	**0,00**	**0,00**		**0,00**
										0,00

Hw/Ansatz/Post/Unter	Va/Req	Hhq	Bezeichnung	Anf.Reste	Anordnungssoll	Gesamtsoll	Ist	Schl.Rest	VA+NVA	(Soll - VA) +mehr/-weniger
92			**Öffentliche Abgaben**	**51.397,03**	**8.506.210,55**	**8.557.607,58**	**8.505.781,92**	**51.825,66**	**8.323.500,00**	**190.032,67**
										-7.322,12
93			**Umlagen**							
930			**Landesumlage**							
93000			**Landesumlage**							
93000			**Landesumlage**	**0,00**	**0,00**	**0,00**	**0,00**	**0,00**		**0,00**
										0,00
930			**Landesumlage**	**0,00**	**0,00**	**0,00**	**0,00**	**0,00**		**0,00**
										0,00
93			**Umlagen**	**0,00**	**0,00**	**0,00**	**0,00**	**0,00**		**0,00**
										0,00
94			**Finanzzuweisungen und Zuschüsse**							
944			**Zuschüsse nach dem Katastrophen- fondsgesetz**							
94400			**Gemeindestraßen**							
2/944000+860000	33	57	Zuschuss Katastrophenfonds	0,00	6.336,00	6.336,00	6.336,00	0,00	6.400,00	-64,00
94400			**Gemeindestraßen**	**0,00**	**6.336,00**	**6.336,00**	**6.336,00**	**0,00**	**6.400,00**	**0,00**
										-64,00
944			**Zuschüsse nach dem Katastrophen- fondsgesetz**	**0,00**	**6.336,00**	**6.336,00**	**6.336,00**	**0,00**	**6.400,00**	**0,00**
										-64,00
94			**Finanzzuweisungen und Zuschüsse**	**0,00**	**6.336,00**	**6.336,00**	**6.336,00**	**0,00**	**6.400,00**	**0,00**
										-64,00
98			**Haushaltsausgleich**							
980			**Zuführungen an den außerordentlichen Haushalt**							
98000			**Zuführungen ord./außerord. Haushalt**							
2/980000+910000	81		Rückführung von AOH	0,00	39.708,35	39.708,35	39.708,35	0,00	39.500,00	208,35
98000			**Zuführungen an den außerordentlichen Haushalt**	**0,00**	**39.708,35**	**39.708,35**	**39.708,35**	**0,00**	**39.500,00**	**208,35**
										0,00
980			**Zuführungen an den außerordentlichen Haushalt**	**0,00**	**39.708,35**	**39.708,35**	**39.708,35**	**0,00**	**39.500,00**	**208,35**
										0,00
982			**Haushaltsausgleich durch Kreditoperationen**							
98200			**Haushaltsausgleich durch Kreditoperationen**							
98200			**Haushaltsausgleich durch Kreditoperationen**	**0,00**	**0,00**	**0,00**	**0,00**	**0,00**		**0,00**
										0,00

Hw/Ansatz/Post/Unter	Va/Req	Hhq	Bezeichnung	Anf.Reste	Anordnungssoll	Gesamtsoll	Ist	Schl.Rest	VA+NVA	(Soll - VA) +mehr/-weniger
92			**Öffentliche Abgaben**	**0,00**	**7.182,57**	**7.182,57**	**7.182,57**	**0,00**		**7.182,57**
										0,00
93			**Umlagen**							
930			**Landesumlage**							
93000			**Landesumlage**							
1/930000-751000	26	37	Landesumlage	0,00	589.438,57	589.438,57	589.438,57	0,00	584.800,00	4.638,57
93000			**Landesumlage**	**0,00**	**589.438,57**	**589.438,57**	**589.438,57**	**0,00**	**584.800,00**	**4.638,57**
										0,00
930			**Landesumlage**	**0,00**	**589.438,57**	**589.438,57**	**589.438,57**	**0,00**	**584.800,00**	**4.638,57**
										0,00
93			**Umlagen**	**0,00**	**589.438,57**	**589.438,57**	**589.438,57**	**0,00**	**584.800,00**	**4.638,57**
										0,00
94			**Finanzzuweisungen und Zuschüsse**							
944			**Zuschüsse nach dem Katastrophen- fondsgesetz**							
94400			**Gemeindestraßen**							
94400			**Gemeindestraßen**	**0,00**	**0,00**	**0,00**	**0,00**	**0,00**		**0,00**
										0,00
944			**Zuschüsse nach dem Katastrophen- fondsgesetz**	**0,00**	**0,00**	**0,00**	**0,00**	**0,00**		**0,00**
										0,00
94			**Finanzzuweisungen und Zuschüsse**	**0,00**	**0,00**	**0,00**	**0,00**	**0,00**		**0,00**
										0,00
98			**Haushaltsausgleich**							
980			**Zuführungen an den außerordentlichen Haushalt**							
98000			**Zuführungen an den AO Haushalt**							
1/980000-910000	85	80	Zuführung allgemeine Haushaltsmitte	0,00	352.877,81	352.877,81	352.877,81	0,00	149.700,00	203.177,81
1/980000-910100	85	80	Zuführung Verkehrsflächenbeiträge	0,00	49.801,83	49.801,83	49.801,83	0,00	23.900,00	25.901,83
1/980000-910200	85	80	Zuführung Wasseranschlussgebühren	0,00	65.353,12	65.353,12	65.353,12	0,00	93.500,00	-28.146,88
1/980000-910300	85	80	Zuführung Kanalanschlussgebühren	0,00	120.034,70	120.034,70	120.034,70	0,00	103.900,00	16.134,70
1/980000-910500	85	80	Zuführung Infrastrukturbeiträge	0,00	119.508,00	119.508,00	119.508,00	0,00	260.000,00	-140.492,00
98000			**Zuführungen an den außerordentlichen Haushalt**	**0,00**	**707.575,46**	**707.575,46**	**707.575,46**	**0,00**	**631.000,00**	**245.214,34**
										-168.638,88
980			**Zuführungen an den außerordentlichen Haushalt**	**0,00**	**707.575,46**	**707.575,46**	**707.575,46**	**0,00**	**631.000,00**	**245.214,34**
										-168.638,88
982			**Haushaltsausgleich durch Kreditoperationen**							
98200			**Haushaltsausgleich durch Kreditoperationen**							
1/982000-346000	65	40	Darlehenstilgung	0,00	3.009,80	3.009,80	3.009,80	0,00	3.000,00	9,80
1/982000-650000	25	39	Kreditzinsen	0,00	512,17	512,17	512,17	0,00	500,00	12,17
98200			**Haushaltsausgleich durch Kreditoperationen**	**0,00**	**3.521,97**	**3.521,97**	**3.521,97**	**0,00**	**3.500,00**	**21,97**
										0,00

Hw/Ansatz/Post/Unter	Va/Req	Hhq	Bezeichnung	Anf.Reste	Anordnungssoll	Gesamtsoll	Ist	Schl.Rest	VA+NVA	(Soll - VA) +mehr/-weniger
982			**Haushaltsausgleich durch Kreditoperationen**	**0,00**	**0,00**	**0,00**	**0,00**	**0,00**		**0,00**
										0,00
98			**Haushaltsausgleich**	**0,00**	**39.708,35**	**39.708,35**	**39.708,35**	**0,00**	**39.500,00**	**208,35**
										0,00
99			**Jahresergebnis Abwicklung der Vorjahre**							
990			**Überschüsse und Abgänge**							
99000			**Überschüsse und Abgänge**							
99000			**Überschüsse und Abgänge**	**0,00**	**0,00**	**0,00**	**0,00**	**0,00**		**0,00**
										0,00
990			**Überschüsse und Abgänge**	**0,00**	**0,00**	**0,00**	**0,00**	**0,00**		**0,00**
										0,00
991			**Rückersetzte, nicht absetzbare Einnahmen und Ausgaben**							
99100			**Rückersätze, nicht absetzbare Einnahmen und Ausgaben**							
2/991000+828000	18	11	Ersätze von Ausgaben	0,00	673,00	673,00	673,00	0,00	700,00	-27,00
99100			**Rückersätze, nicht absetzbare Einnahmen und Aus**	**0,00**	**673,00**	**673,00**	**673,00**	**0,00**	**700,00**	**0,00**
										-27,00
991			**Rückersetzte, nicht absetzbare Einnahmen und Aus**	**0,00**	**673,00**	**673,00**	**673,00**	**0,00**	**700,00**	**0,00**
										-27,00
992			**Abgänge an Kassenausgaberesten und Ausfälle an Kasseneinnahmereste**							
99200			**Abgänge an Resten**							
99200			**Abgänge an Resten**	**0,00**	**0,00**	**0,00**	**0,00**	**0,00**		**0,00**
										0,00
992			**Abgänge an Kassenausgaberesten und Ausfälle an**	**0,00**	**0,00**	**0,00**	**0,00**	**0,00**		**0,00**
										0,00
99			**Jahresergebnis Abwicklung der Vorjahre**	**0,00**	**673,00**	**673,00**	**673,00**	**0,00**	**700,00**	**0,00**
										-27,00
9	**Gruppe**		**Finanzwirtschaft**	**54.174,43**	**9.100.176,47**	**9.154.350,90**	**9.102.525,24**	**51.825,66**	**8.929.600,00**	**194.145,55**
										-23.569,08
			Gesamtsumme	**173.931,26**	**13.122.655,39**	**13.296.586,65**	**12.796.034,75**	**500.551,90**	**12.785.800,00**	**503.087,17**
										-166.231,78

Hw/Ansatz/Post/Unter	Va/Req	Hhq	Bezeichnung	Anf.Reste	Anordnungssoll	Gesamtsoll	Ist	Schl.Rest	VA+NVA	(Soll - VA) +mehr/-weniger
982			**Haushaltsausgleich durch Kreditoperationen**	**0,00**	**3.521,97**	**3.521,97**	**3.521,97**	**0,00**	**3.500,00**	**21,97**
										0,00
98			**Haushaltsausgleich**	**0,00**	**711.097,43**	**711.097,43**	**711.097,43**	**0,00**	**634.500,00**	**245.236,31**
										-168.638,88
99			**Jahresergebnis Abwicklung der Vorjahre**							
990			**Überschüsse und Abgänge**							
99000			**Überschüsse und Abgänge**							
1/990000-962100		70	IST-Fehlbetrag Vorjahr	74.524,65	0,00	74.524,65	74.524,65	0,00		0,00
99000			**Überschüsse und Abgänge**	**74.524,65**	**0,00**	**74.524,65**	**74.524,65**	**0,00**		**0,00**
										0,00
990			**Überschüsse und Abgänge**	**74.524,65**	**0,00**	**74.524,65**	**74.524,65**	**0,00**		**0,00**
										0,00
991			**Rückersetzte, nicht absetzbare Einnahmen und Ausgaben**							
99100			**Rückersetzte, nicht absetzbare Einnahmen und Ausgaben**							
1/991000-722000	24	35	Rückersätze von Einnahmen	0,00	165,52	165,52	165,52	0,00		165,52
99100			**Rückersetzte, nicht absetzbare Einnahmen und Aus**	**0,00**	**165,52**	**165,52**	**165,52**	**0,00**		**165,52**
										0,00
991			**Rückersetzte, nicht absetzbare Einnahmen und Aus**	**0,00**	**165,52**	**165,52**	**165,52**	**0,00**		**165,52**
										0,00
992			**Abgänge an Kassenausgaberesten und Ausfälle an Kasseneinnahmereste**							
99200			**Abgänge an Resten**							
1/992000-690000	24	35	Abschreibungen	0,00	12.654,55	12.654,55	12.654,55	0,00	5.000,00	7.654,55
99200			**Abgänge an Resten**	**0,00**	**12.654,55**	**12.654,55**	**12.654,55**	**0,00**	**5.000,00**	**7.654,55**
										0,00
992			**Abgänge an Kassenausgaberesten und Ausfälle an**	**0,00**	**12.654,55**	**12.654,55**	**12.654,55**	**0,00**	**5.000,00**	**7.654,55**
										0,00
99			**Jahresergebnis Abwicklung der Vorjahre**	**74.524,65**	**12.820,07**	**87.344,72**	**87.344,72**	**0,00**	**5.000,00**	**7.820,07**
										0,00
9	**Gruppe**		**Finanzwirtschaft**	**74.524,65**	**1.698.559,58**	**1.773.084,23**	**1.773.084,23**	**0,00**	**1.404.400,00**	**469.670,19**
										-175.510,61
			Gesamtsumme	**173.931,26**	**13.122.655,39**	**13.296.586,65**	**13.179.200,74**	**117.385,91**	**12.785.800,00**	**1.025.543,78**
										-688.688,39

2. HAUSHALTSRECHNUNG

FÜR DIE AUSSERORDENTLICHEN EINNAHMEN UND AUSGABEN

DES FINANZJAHRES 2013

Marktgemeinde Kremsmünster

Gesamtübersicht für das Jahr 2013 - Außerordentlicher Haushalt - Einnahmen (Beträge werden in EUR ausgewiesen)

Vorhaben bzw. VA-Stelle	Namentliche Bezeichnung	Anf. Zahlungs-rückstände	Anordnungs-soll	Gesamtsoll	Ist	Schl. Zahlungs-rückstände	Voranschlags-betrag	(Soll - VA) Unterschiedsbetrag mehr	weniger
163201	Feuerwehr Irndorf Grundstücksankauf								
211200	VS Krühub Sanierung		359.841,07	359.841,07	359.841,07		358.000,00	39.324,29	37.483,22
240002	Kindergarten Markt		30.000,00	30.000,00	30.000,00			30.000,00	
429000	Sanierung Haus der Generationen								
522001	Projekt Bypad Förderung des Radverkehrs		60.496,60	60.496,60	60.496,60		30.000,00	30.496,60	
530000	Neubau Rot-Kreuz-Ortsstelle		6.759,00	6.759,00	6.759,00		6.800,00		41,00
612530	Straßensanierungen 2011-2015	15.000,00	260.142,93	275.142,93	275.142,93		260.200,00	115.142,93	115.200,00
612560	Haltestellenverlegung Stift		6.500,00	6.500,00	6.500,00		6.500,00		
612570	Straßenbau Neuhof		159.280,97	159.280,97	159.280,97		279.900,00	19.872,97	140.492,00
612580	Sanierung Marktplatz						10.000,00		10.000,00
821001	Kommunalfahrzeuge								
850009	Wasserversorgungsanlage BA 09						60.000,00		60.000,00
850010	Wasserversorgungsanlage BA 10 Aufschließung Neu		84.103,57	84.103,57	84.103,57		42.700,00	41.403,57	
850011	Wasserversorgungsanlage BA 11 Krift								
850900	Zwischenfinanzierung Wasserversorgung		120.000,00	120.000,00	120.000,00		155.300,00		35.300,00
850990	Wasserversorgungsanlagen Land OÖ. - Schuldenerl		33.290,88	33.290,88	33.290,88			33.290,88	
851001	Abwasserbeseitigung Schachtsanierg.		22.053,35	22.053,35	22.053,35		39.000,00		16.946,65
851012	Abwasserbeseitigung BA 12		169.011,97	169.011,97	169.011,97		169.000,00	11,97	
851013	Abwasserbeseitung BA 13 Leitungskataster WVA un								
851014	Abwasserbeseitigungsanlage BA 14 Aufschließung N		88.969,38	88.969,38	88.969,38		55.900,00	33.069,38	
851015	Abwasserbeseitigungsanlage BA 15 Krift								
851016	Abwasserbeseitigungsanlage BA 16 Neuhof - Hangru								
851200	Zwischenfinanzierung ABA		445.000,00	445.000,00	445.000,00		512.100,00		67.100,00
851990	Abwasserbeseitigungsanlagen Land OÖ. - Schuldene		574.386,52	574.386,52	574.386,52			574.386,52	
982000	Zwischenkredite								
	Zwischensumme	**15.000,00**	**2.419.836,24**	**2.434.836,24**	**2.434.836,24**	**0,00**	**1.985.400,00**	**916.999,11**	**482.562,87**
	Abwicklung der Ergebnisse des Vorjahres:								
964100	Soll-Fehlbetrag Vorjahr (Abwasserbeseitigung BA 12	169.011,97		169.011,97	169.011,97				
963100	Soll-Überschuss Vorjahr (Kommunalfahrzeuge)		196.000,00	196.000,00	196.000,00		196.000,00		
963100	Soll-Überschuss Vorjahr (Abwasserbeseitung BA 13		100.000,00	100.000,00	100.000,00		100.000,00		
961100	Ist-Überschuss (Abwasserbeseitigung Schachtsanier	23.600,00		23.600,00	23.600,00				
963100	Soll-Überschuss Vorjahr (Abwasserbeseitigung Scha		23.600,00	23.600,00	23.600,00		23.600,00		
963100	Soll-Überschuss Vorjahr (Abwasserbeseitigungsanla		28.217,39	28.217,39	28.217,39		28.200,00	17,39	
964100	Soll-Fehlbetrag Vorjahr (VS Krühub Sanierung)	19.459,20		19.459,20	19.459,20				
963100	Soll-Überschuss Vorjahr (Feuerwehr Irndorf Grundst		24.000,00	24.000,00	24.000,00		24.000,00		
963100	Soll-Überschuss Vorjahr (Sanierung Haus der Gener		9.566,41	9.566,41	9.566,41		9.600,00		33,59
963100	Soll-Überschuss Vorjahr (Zwischenkredite)		160.000,00	160.000,00	160.000,00		160.000,00		
961100	Ist-Überschuss (Zwischenkredite)	160.000,00		160.000,00	160.000,00				
961100	Ist-Überschuss (Feuerwehr Irndorf Grundstücksanka	24.000,00		24.000,00	24.000,00				
961100	Ist-Überschuss (Sanierung Haus der Generationen)	9.566,41		9.566,41	9.566,41				
964100	Soll-Fehlbetrag Vorjahr (Straßensanierungen 2011-2	30.000,00		30.000,00	30.000,00				
961100	Ist-Überschuss (Straßensanierungen 2011-2015)	415,99		415,99	415,99				
964100	Soll-Fehlbetrag Vorjahr (Haltestellenverlegung Stift)	6.500,00		6.500,00	6.500,00				
961100	Ist-Überschuss (Kommunalfahrzeuge)	196.000,00		196.000,00	196.000,00				
961100	Ist-Überschuss (Abwasserbeseitung BA 13 Leitungs	100.000,00		100.000,00	100.000,00				
961100	Ist-Überschuss (Abwasserbeseitigungsanlage BA 14	30.110,39		30.110,39	30.110,39				
	Gesamtsumme der Einnahmen	**783.663,96**	**2.961.220,04**	**3.744.884,00**	**3.744.884,00**	**0,00**	**2.526.800,00**	**917.016,50**	**482.596,46**
	Ergebnisse des Haushaltsjahres:								
	Ist-Überschuss laufendes Jahr		117.415,23	117.415,23		117.415,23			
	Endsumme	**783.663,96**	**3.078.635,27**	**3.862.299,23**	**3.744.884,00**	**117.415,23**			

Gesamtabschluss des außerordentlichen Haushalts

Marktgemeinde Kremsmünster

Gesamtübersicht für das Jahr 2013 - Außerordentlicher Haushalt - Ausgaben (Beträge werden in EUR ausgewiesen)

Vorhaben bzw. VA-Stelle	Namentliche Bezeichnung	Anf. Zahlungs-rückstände	Anordnungs-soll	Gesamtsoll	Ist	Schl. Zahlungs-rückstände	Voranschlags-betrag	(Soll - VA) Unterschiedsbetrag mehr	weniger
163201	Feuerwehr Irndorf Grundstücksankauf		12.000,00	12.000,00	12.000,00		12.000,00		
211200	VS Krühub Sanierung		340.381,87	340.381,87	331.585,87	8.796,00	338.500,00	1.881,87	
240002	Kindergarten Markt		30.000,00	30.000,00	30.000,00			30.000,00	
429000	Sanierung Haus der Generationen		9.566,41	9.566,41	9.566,41		9.600,00		33,59
522001	Projekt Bypad Förderung des Radverkehrs		24.514,50	24.514,50	24.440,67	73,83	30.000,00		5.485,50
530000	Neubau Rot-Kreuz-Ortsstelle		6.759,00	6.759,00	6.759,00		6.800,00		41,00
612530	Straßensanierungen 2011-2015	45.415,99	197.442,93	242.858,92	242.855,88	3,04	230.200,00	16.259,48	49.016,55
612560	Haltestellenverlegung Stift								
612570	Straßenbau Neuhof		159.280,97	159.280,97	159.280,97		294.000,00		134.719,03
612580	Sanierung Marktplatz						10.000,00		10.000,00
821001	Kommunalfahrzeuge		196.000,00	196.000,00	196.000,00		196.000,00	208,35	208,35
850009	Wasserversorgungsanlage BA 09						60.000,00		60.000,00
850010	Wasserversorgungsanlage BA 10 Aufschließung Neu		204.103,57	204.103,57	204.103,57		198.000,00	9.522,81	3.419,24
850011	Wasserversorgungsanlage BA 11 Krift		10.852,19	10.852,19	4.659,09	6.193,10	5.000,00	5.852,19	
850900	Zwischenfinanzierung Wasserversorgung								
850990	Wasserversorgungsanlagen Land OÖ. - Schuldenerl		33.290,88	33.290,88	33.290,88			33.290,88	
851001	Abwasserbeseitigung Schachtsanierg.		45.653,35	45.653,35	45.437,63	215,72	62.600,00		16.946,65
851012	Abwasserbeseitigung BA 12								
851013	Abwasserbeseitung BA 13 Leitungskataster WVA un		84.328,08	84.328,08	40.098,70	44.229,38	100.000,00		15.671,92
851014	Abwasserbeseitigungsanlage BA 14 Aufschließung N	1.893,00	562.186,77	564.079,77	564.079,77		596.200,00		34.013,23
851015	Abwasserbeseitigungsanlage BA 15 Krift		5.761,34	5.761,34	948,84	4.812,50	5.000,00	761,34	
851016	Abwasserbeseitigungsanlage BA 16 Neuhof - Hangru		28.621,42	28.621,42	26.648,83	1.972,59	30.000,00		1.378,58
851200	Zwischenfinanzierung ABA								
851990	Abwasserbeseitigungsanlagen Land OÖ. - Schuldene		574.386,52	574.386,52	574.386,52			574.386,52	
982000	Zwischenkredite		160.000,00	160.000,00	160.000,00		160.000,00		
	Zwischensumme	**47.308,99**	**2.685.129,80**	**2.732.438,79**	**2.666.142,63**	**66.296,16**	**2.343.900,00**	**672.163,44**	**330.933,64**
	Abwicklung der Ergebnisse des Vorjahres:								
962100	IST-Fehlbetrag Vorjahr (Abwasserbeseitigung BA 12	169.011,97		169.011,97	169.011,97				
964100	Soll-Fehlbetrag Vorjahr (Abwasserbeseitigung BA 12		169.011,97	169.011,97	169.011,97		169.000,00	11,97	
963100	Soll-Überschuss Vorjahr (Abwasserbeseitigung Scha	23.600,00		23.600,00	23.600,00				
963100	Soll-Überschuss Vorjahr (Abwasserbeseitigungsanla	28.217,39		28.217,39	28.217,39				
963100	Soll-Überschuss Vorjahr (Sanierung Haus der Gener	9.566,41		9.566,41	9.566,41				
962100	IST-Fehlbetrag Vorjahr (VS Krühub Sanierung)	19.459,20		19.459,20	19.459,20				
964100	Soll-Fehlbetrag Vorjahr (VS Krühub Sanierung)		19.459,20	19.459,20	19.459,20		19.500,00		40,80
963100	Soll-Überschuss Vorjahr (Zwischenkredite)	160.000,00		160.000,00	160.000,00				
963100	Soll-Überschuss Vorjahr (Feuerwehr Irndorf Grundst	24.000,00		24.000,00	24.000,00				
964100	Soll-Fehlbetrag Vorjahr (Straßensanierungen 2011-2		30.000,00	30.000,00	30.000,00		30.000,00		
962100	IST-Fehlbetrag Vorjahr (Haltestellenverlegung Stift)	6.500,00		6.500,00	6.500,00				
964100	Soll-Fehlbetrag Vorjahr (Haltestellenverlegung Stift)		6.500,00	6.500,00	6.500,00		6.500,00		
963100	Soll-Überschuss Vorjahr (Kommunalfahrzeuge)	196.000,00		196.000,00	196.000,00				
963100	Soll-Überschuss Vorjahr (Abwasserbeseitung BA 13	100.000,00		100.000,00	100.000,00				
	Gesamtsumme der Ausgaben	**783.663,96**	**2.910.100,97**	**3.693.764,93**	**3.627.468,77**	**66.296,16**	**2.568.900,00**	**672.175,41**	**330.974,44**
	Ergebnisse des Haushaltsjahres:								
	Ist-Überschuss laufendes Jahr		117.415,23	117.415,23	117.415,23				
	Soll-Überschuss laufendes Jahr		51.119,07	51.119,07		51.119,07			
	Endsumme	**783.663,96**	**3.078.635,27**	**3.862.299,23**	**3.744.884,00**	**117.415,23**			

Rechnungs(=Soll)-Abschluss (§ 17 Abs. 1 Z. 2 VRV)

		OHH (Vorschreibung)	AOHH (Vorschreibung)	Gesamthaushalt
	Ergebnis des Vorjahres (+ = Überschuss, - = Abgang)	0,00	316.412,63(+)	316.412,63(+)
+	Einnahmen lfd.Jahr (ohne Überschuss Vorjahr)	13.122.655,39	2.419.836,24	15.542.491,63
	Summe A	**13.122.655,39**	**2.736.248,87**	**15.858.904,26**

Gesamtübersicht für das Jahr 2013 - Außerordentlicher Haushalt - Einnahmen (Beträge werden in EUR ausgewiesen)

Vorhaben bzw. VA-Stelle	Namentliche Bezeichnung	Anf. Zahlungs-rückstände	Anordnungs-soll	Gesamtsoll	Ist	Schl. Zahlungs-rückstände	Voranschlags-betrag	(Soll - VA) Unterschiedsbetrag mehr	weniger
	3.744.884,00		Einnahmenabstattung						
	3.627.468,77	-	Ausgabenabstattung						
	117.415,23	=	Kassen(fehl)bestand						
	0,00	+	Einnahmenrückstände						
	117.415,23	=	Zwischensumme		2.961.220,04		Einnahmenvorschreibung		
	66.296,16	-	Ausgabenrückstände		2.910.100,97	-	Ausgabenvorschreibung		
	51.119,07	=	**Jahresergebnis (+ = Überschuss, - = Abgang)**	=	**51.119,07**				

Gesamtübersicht für das Jahr 2013 - Außerordentlicher Haushalt - Ausgaben (Beträge werden in EUR ausgewiesen)

Vorhaben bzw. VA-Stelle	Namentliche Bezeichnung	Anf. Zahlungs-rückstände	Anordnungs-soll	Gesamtsoll	Ist	Schl. Zahlungs-rückstände	Voranschlags-betrag	(Soll - VA) Unterschiedsbetrag mehr	weniger
	Ausgaben lfd. Jahr (ohne Abgang Vorjahr)		13.122.655,39		2.685.129,80		15.807.785,19		
	Jahresergebnis		0,00		51.119,07		51.119,07		
	Summe B (= Se. A)		**13.122.655,39**		**2.736.248,87**		**15.858.904,26**		

Voranschlagsvergleich

	(immer Soll - VA) Erfolge gegenüber Voranschlag günstiger	ungünstiger
Ausgabeneinsparung	330.974,44	
Ausgabenüberschreitung		672.175,41
Mehreinnahmen	917.016,50	
Mindereinnahmen		482.596,46
Summe der zusätzlichen Deckungsmittel	**1.247.990,94**	
Summe des zusätzlichen Bedarfs		**1.154.771,87**
Überschuss an Deckungsmittel		51.119,07
Ausgleich des prälimin. Fehlbetrags		42.100,00
Im Nachjahr zu deckender Fehlbetrag		
Voranschlagsvergleich insgesamt	**1.247.990,94**	**1.247.990,94**

Aufgliederung des Soll/Ist-Ergebnisses nach Vorhaben (Salden)

Vorhaben	Namentliche Bezeichnung	Sollergebnis Überschuss	Sollergebnis Fehlbetrag	Istergebnis Überschuss	Istergebnis Fehlbetrag
163201	Feuerwehr Irndorf Grundstücksankauf	12.000,00		12.000,00	
211200	VS Krühub Sanierung			8.796,00	
522001	Projekt Bypad Förderung des Radverkehrs	35.982,10		36.055,93	
612530	Straßensanierungen 2011-2015	32.700,00		32.703,04	
850010	Wasserversorgungsanlage BA 10 Aufschließung Neuhof		-120.000,00		-120.000,00
850011	Wasserversorgungsanlage BA 11 Krift		-10.852,19		-4.659,09
850900	Zwischenfinanzierung Wasserversorgung	120.000,00		120.000,00	
851001	Abwasserbeseitigung Schachtsanierg.			215,72	
851013	Abwasserbeseitung BA 13 Leitungskataster WVA und ABA	15.671,92		59.901,30	
851014	Abwasserbeseitigungsanlage BA 14 Aufschließung Neuhof		-445.000,00		-445.000,00
851015	Abwasserbeseitigungsanlage BA 15 Krift		-5.761,34		-948,84
851016	Abwasserbeseitigungsanlage BA 16 Neuhof - Hangrutschung		-28.621,42		-26.648,83
851200	Zwischenfinanzierung ABA	445.000,00		445.000,00	
	Insgesamt	**661.354,02**	**-610.234,95**	**714.671,99**	**-597.256,76**
	S a l d o (+ , -)		**51.119,07**		**117.415,23**

Hw/Ansatz/Post/Unter	Va/Req	Hhq	Bezeichnung	Anf.Reste	Anordnungssoll	Gesamtsoll	Ist	Schl.Rest	VA+NVA	(Soll - VA) +mehr/-weniger
Vorhaben 163201			**Feuerwehr Irndorf Grundstücksankauf**							
Vorhaben 163201			**Feuerwehr Irndorf Grundstücksankauf**							
			Summe ohne Abwicklung	**0,00**	**0,00**	**0,00**	**0,00**	**0,00**		**0,00**
										0,00
961100		50	Ist-Überschuss	24.000,00	0,00	24.000,00	24.000,00	0,00		0,00
963100	82	50	Soll-Überschuss Vorjahr	0,00	24.000,00	24.000,00	24.000,00	0,00	24.000,00	0,00
			Summe mit Abwicklung Vorjahre	**24.000,00**	**24.000,00**	**48.000,00**	**48.000,00**	**0,00**	**24.000,00**	**0,00**
										0,00
			Saldierung:							
965000			Ist-Überschuss laufendes Jahr	0,00	12.000,00	12.000,00	0,00	12.000,00		12.000,00
			Gesamtsumme	**24.000,00**	**36.000,00**	**60.000,00**	**48.000,00**	**12.000,00**	**24.000,00**	**12.000,00**
										0,00

Hw/Ansatz/Post/Unter	Va/Req	Hhq	Bezeichnung	Anf.Reste	Anordnungssoll	Gesamtsoll	Ist	Schl.Rest	VA+NVA	(Soll - VA) +mehr/-weniger
Vorhaben 163201			**Feuerwehr Irndorf Grundstücksankauf**							
5/163201-001000	40	71	Unbebaute Grundstücke	0,00	12.000,00	12.000,00	12.000,00	0,00	12.000,00	0,00
Vorhaben 163201			**Feuerwehr Irndorf Grundstücksankauf**							
			Summe ohne Abwicklung	**0,00**	**12.000,00**	**12.000,00**	**12.000,00**	**0,00**	**12.000,00**	**0,00**
										0,00
963100		70	Soll-Überschuss Vorjahr	24.000,00	0,00	24.000,00	24.000,00	0,00		0,00
			Summe mit Abwicklung Vorjahre	**24.000,00**	**12.000,00**	**36.000,00**	**36.000,00**	**0,00**	**12.000,00**	**0,00**
										0,00
			Saldierung:							
965000			Ist-Überschuss laufendes Jahr	0,00	12.000,00	12.000,00	12.000,00	0,00		12.000,00
967000			Soll-Überschuss laufendes Jahr	0,00	12.000,00	12.000,00	0,00	12.000,00		12.000,00
			Gesamtsumme	**24.000,00**	**36.000,00**	**60.000,00**	**48.000,00**	**12.000,00**	**12.000,00**	**0,00**
										24.000,00

Hw/Ansatz/Post/Unter	Va/Req	Hhq	Bezeichnung	Anf.Reste	Anordnungssoll	Gesamtsoll	Ist	Schl.Rest	VA+NVA	(Soll - VA) +mehr/-weniger
Vorhaben 211200			**VS Krühub Sanierung**							
6/211200+298000	51	56	Rücklagen Entnahmen	0,00	102.216,78	102.216,78	102.216,78	0,00	139.700,00	-37.483,22
6/211200+871000	33	57	Kapitaltransferzahlungen von Ländern und Lande	0,00	89.400,00	89.400,00	89.400,00	0,00	89.400,00	0,00
6/211200+871100	33	57	Bedarfszuweisungen	0,00	89.400,00	89.400,00	89.400,00	0,00	89.400,00	0,00
6/211200+910000	81	60	Zuführungen aus dem ordentl. HH	0,00	78.824,29	78.824,29	78.824,29	0,00	39.500,00	39.324,29
Vorhaben 211200			**VS Krühub Sanierung**							
			Summe ohne Abwicklung	**0,00**	**359.841,07**	**359.841,07**	**359.841,07**	**0,00**	**358.000,00**	**39.324,29**
										-37.483,22
964100	50		Soll-Fehlbetrag Vorjahr	19.459,20	0,00	19.459,20	19.459,20	0,00		0,00
			Summe mit Abwicklung Vorjahre	**19.459,20**	**359.841,07**	**379.300,27**	**379.300,27**	**0,00**	**358.000,00**	**39.324,29**
										-37.483,22
			Saldierung:							
965000			Ist-Überschuss laufendes Jahr	0,00	8.796,00	8.796,00	0,00	8.796,00		8.796,00
			Gesamtsumme	**19.459,20**	**368.637,07**	**388.096,27**	**379.300,27**	**8.796,00**	**358.000,00**	**48.120,29**
										-37.483,22

Hw/Ansatz/Post/Unter	Va/Req	Hhq	Bezeichnung	Anf.Reste	Anordnungssoll	Gesamtsoll	Ist	Schl.Rest	VA+NVA	(Soll - VA) +mehr/-weniger
Vorhaben 211200			**VS Krühub Sanierung**							
5/211200-010000	40	71	Sanierung Gebäude	0,00	340.381,87	340.381,87	331.585,87	8.796,00	338.500,00	1.881,87
Vorhaben 211200			**VS Krühub Sanierung**							
			Summe ohne Abwicklung	**0,00**	**340.381,87**	**340.381,87**	**331.585,87**	**8.796,00**	**338.500,00**	**1.881,87**
										0,00
962100		70	IST-Fehlbetrag Vorjahr	19.459,20	0,00	19.459,20	19.459,20	0,00		0,00
964100	86	70	Soll-Fehlbetrag Vorjahr	0,00	19.459,20	19.459,20	19.459,20	0,00	19.500,00	-40,80
			Summe mit Abwicklung Vorjahre	**19.459,20**	**359.841,07**	**379.300,27**	**370.504,27**	**8.796,00**	**358.000,00**	**1.881,87**
										-40,80
			Saldierung:							
965000			Ist-Überschuss laufendes Jahr	0,00	8.796,00	8.796,00	8.796,00	0,00		8.796,00
			Gesamtsumme	**19.459,20**	**368.637,07**	**388.096,27**	**379.300,27**	**8.796,00**	**358.000,00**	**1.881,87**
										8.755,20

Hw/Ansatz/Post/Unter	Va/Req	Hhq	Bezeichnung	Anf.Reste	Anordnungssoll	Gesamtsoll	Ist	Schl.Rest	VA+NVA	(Soll - VA) +mehr/-weniger
Vorhaben 240002			**Kindergarten Markt**							
6/240002+910000	81	60	Zuführungen aus dem ordentl. HH	0,00	30.000,00	30.000,00	30.000,00	0,00		30.000,00
Vorhaben 240002			**Kindergarten Markt**							
			Summe ohne Abwicklung	**0,00**	**30.000,00**	**30.000,00**	**30.000,00**	**0,00**		**30.000,00**
										0,00
			Gesamtsumme	**0,00**	**30.000,00**	**30.000,00**	**30.000,00**	**0,00**		**30.000,00**
										0,00

Hw/Ansatz/Post/Unter	Va/Req	Hhq	Bezeichnung	Anf.Reste	Anordnungssoll	Gesamtsoll	Ist	Schl.Rest	VA+NVA	(Soll - VA) +mehr/-weniger
Vorhaben 240002			**Kindergarten Markt**							
5/240002-010200	40	71	Sonstige Ausgaben	0,00	30.000,00	30.000,00	30.000,00	0,00		30.000,00
Vorhaben 240002			**Kindergarten Markt**							
			Summe ohne Abwicklung	**0,00**	**30.000,00**	**30.000,00**	**30.000,00**	**0,00**		**30.000,00**
										0,00
			Gesamtsumme	**0,00**	**30.000,00**	**30.000,00**	**30.000,00**	**0,00**		**30.000,00**
										0,00

Hw/Ansatz/Post/Unter	Va/Req	Hhq	Bezeichnung	Anf.Reste	Anordnungssoll	Gesamtsoll	Ist	Schl.Rest	VA+NVA	(Soll - VA) +mehr/-weniger
Vorhaben 429000			**Sanierung Haus der Generationen**							
Vorhaben 429000			**Sanierung Haus der Generationen**							
			Summe ohne Abwicklung	**0,00**	**0,00**	**0,00**	**0,00**	**0,00**		**0,00**
										0,00
961100		50	Ist-Überschuss	9.566,41	0,00	9.566,41	9.566,41	0,00		0,00
963100	82	50	Soll-Überschuss Vorjahr	0,00	9.566,41	9.566,41	9.566,41	0,00	9.600,00	-33,59
			Summe mit Abwicklung Vorjahre	**9.566,41**	**9.566,41**	**19.132,82**	**19.132,82**	**0,00**	**9.600,00**	**0,00**
										-33,59
			Gesamtsumme	**9.566,41**	**9.566,41**	**19.132,82**	**19.132,82**	**0,00**	**9.600,00**	**0,00**
										-33,59

Hw/Ansatz/Post/Unter	Va/Req	Hhq	Bezeichnung	Anf.Reste	Anordnungssoll	Gesamtsoll	Ist	Schl.Rest	VA+NVA	(Soll - VA) +mehr/-weniger
Vorhaben 429000			**Sanierung Haus der Generationen**							
5/429000-775000	44	77	Kapitaltransferzahlungen an Unternehmungen	0,00	9.566,41	9.566,41	9.566,41	0,00	9.600,00	-33,59
Vorhaben 429000			**Sanierung Haus der Generationen**							
			Summe ohne Abwicklung	**0,00**	**9.566,41**	**9.566,41**	**9.566,41**	**0,00**	**9.600,00**	**0,00**
										-33,59
963100		70	Soll-Überschuss Vorjahr	9.566,41	0,00	9.566,41	9.566,41	0,00		0,00
			Summe mit Abwicklung Vorjahre	**9.566,41**	**9.566,41**	**19.132,82**	**19.132,82**	**0,00**	**9.600,00**	**0,00**
										-33,59
			Gesamtsumme	**9.566,41**	**9.566,41**	**19.132,82**	**19.132,82**	**0,00**	**9.600,00**	**0,00**
										-33,59

Hw/Ansatz/Post/Unter	Va/Req	Hhq	Bezeichnung	Anf.Reste	Anordnungssoll	Gesamtsoll	Ist	Schl.Rest	VA+NVA	(Soll - VA) +mehr/-weniger
Vorhaben 522001			**Projekt Bypad Förderung des Radverkehrs**							
6/522001+875000	34	57	Kapitaltransferzahlungen von Unternehmungen	0,00	2.307,60	2.307,60	2.307,60	0,00		2.307,60
6/522001+910000	81	60	Zuführungen aus dem ordentl. HH	0,00	58.189,00	58.189,00	58.189,00	0,00	30.000,00	28.189,00
Vorhaben 522001			**Projekt Bypad Förderung des Radverkehrs**							
			Summe ohne Abwicklung	**0,00**	**60.496,60**	**60.496,60**	**60.496,60**	**0,00**	**30.000,00**	**30.496,60**
										0,00
			Saldierung:							
965000			Ist-Überschuss laufendes Jahr	0,00	36.055,93	36.055,93	0,00	36.055,93		36.055,93
			Gesamtsumme	**0,00**	**96.552,53**	**96.552,53**	**60.496,60**	**36.055,93**	**30.000,00**	**66.552,53**
										0,00

Hw/Ansatz/Post/Unter	Va/Req	Hhq	Bezeichnung	Anf.Reste	Anordnungssoll	Gesamtsoll	Ist	Schl.Rest	VA+NVA	(Soll - VA) +mehr/-weniger
Vorhaben 522001			**Projekt Bypad Förderung des Radverkehrs**							
5/522001-050000	40	71	Sonderanlagen	0,00	24.514,50	24.514,50	24.440,67	73,83	30.000,00	-5.485,50
Vorhaben 522001			**Projekt Bypad Förderung des Radverkehrs**							
			Summe ohne Abwicklung	**0,00**	**24.514,50**	**24.514,50**	**24.440,67**	**73,83**	**30.000,00**	**0,00**
										-5.485,50
			Saldierung:							
965000			Ist-Überschuss laufendes Jahr	0,00	36.055,93	36.055,93	36.055,93	0,00		36.055,93
967000			Soll-Überschuss laufendes Jahr	0,00	35.982,10	35.982,10	0,00	35.982,10		35.982,10
			Gesamtsumme	**0,00**	**96.552,53**	**96.552,53**	**60.496,60**	**36.055,93**	**30.000,00**	**0,00**
										66.552,53

Hw/Ansatz/Post/Unter	Va/Req	Hhq	Bezeichnung	Anf.Reste	Anordnungssoll	Gesamtsoll	Ist	Schl.Rest	VA+NVA	(Soll - VA) +mehr/-weniger
Vorhaben 530000			**Neubau Rot-Kreuz-Ortsstelle**							
6/530000+871100	33	57	Bedarfszuweisungen	0,00	6.759,00	6.759,00	6.759,00	0,00	6.800,00	-41,00
Vorhaben 530000			**Neubau Rot-Kreuz-Ortsstelle**							
			Summe ohne Abwicklung	**0,00**	**6.759,00**	**6.759,00**	**6.759,00**	**0,00**	**6.800,00**	**0,00**
										-41,00
			Gesamtsumme	**0,00**	**6.759,00**	**6.759,00**	**6.759,00**	**0,00**	**6.800,00**	**0,00**
										-41,00

Hw/Ansatz/Post/Unter	Va/Req	Hhq	Bezeichnung	Anf.Reste	Anordnungssoll	Gesamtsoll	Ist	Schl.Rest	VA+NVA	(Soll - VA) +mehr/-weniger
Vorhaben 530000			**Neubau Rot-Kreuz-Ortsstelle**							
5/530000-777000	44	77	Kapitaltransferzahlungen an sonstige Träger des	0,00	6.759,00	6.759,00	6.759,00	0,00	6.800,00	-41,00
Vorhaben 530000			**Neubau Rot-Kreuz-Ortsstelle**							
			Summe ohne Abwicklung	**0,00**	**6.759,00**	**6.759,00**	**6.759,00**	**0,00**	**6.800,00**	**0,00**
										-41,00
			Gesamtsumme	**0,00**	**6.759,00**	**6.759,00**	**6.759,00**	**0,00**	**6.800,00**	**0,00**
										-41,00

Hw/Ansatz/Post/Unter	Va/Req	Hhq	Bezeichnung	Anf.Reste	Anordnungssoll	Gesamtsoll	Ist	Schl.Rest	VA+NVA	(Soll - VA) +mehr/-weniger
Vorhaben 612530			**Straßensanierungen 2011-2015**							
6/612530+298000	51	56	Rücklagen Entnahmen	0,00	0,00	0,00	0,00	0,00	115.200,00	-115.200,00
6/612530+871000	33	57	Kapitaltransferzahlungen von Ländern und Lande	15.000,00	30.000,00	45.000,00	45.000,00	0,00	30.000,00	0,00
6/612530+871100	33	57	Bedarfszuweisungen	0,00	50.000,00	50.000,00	50.000,00	0,00	50.000,00	0,00
6/612530+910000	81	60	Zuführungen aus dem ordentl.HH	0,00	167.114,07	167.114,07	167.114,07	0,00	61.000,00	106.114,07
6/612530+910100	81	60	Zuführung Anliegerbeiträge	0,00	13.028,86	13.028,86	13.028,86	0,00	4.000,00	9.028,86
Vorhaben 612530			**Straßensanierungen 2011-2015**							
			Summe ohne Abwicklung	**15.000,00**	**260.142,93**	**275.142,93**	**275.142,93**	**0,00**	**260.200,00**	**115.142,93**
										-115.200,00
961100		50	Ist-Überschuss	415,99	0,00	415,99	415,99	0,00		0,00
964100		50	Soll-Fehlbetrag Vorjahr	30.000,00	0,00	30.000,00	30.000,00	0,00		0,00
			Summe mit Abwicklung Vorjahre	**45.415,99**	**260.142,93**	**305.558,92**	**305.558,92**	**0,00**	**260.200,00**	**115.142,93**
										-115.200,00
			Saldierung:							
965000			Ist-Überschuss laufendes Jahr	0,00	32.703,04	32.703,04	0,00	32.703,04		32.703,04
			Gesamtsumme	**45.415,99**	**292.845,97**	**338.261,96**	**305.558,92**	**32.703,04**	**260.200,00**	**147.845,97**
										-115.200,00

Hw/Ansatz/Post/Unter	Va/Req	Hhq	Bezeichnung	Anf.Reste	Anordnungssoll	Gesamtsoll	Ist	Schl.Rest	VA+NVA	(Soll - VA) +mehr/-weniger
Vorhaben 612530			**Straßensanierungen 2011-2015**							
5/612530-002000	40	71	Straßenbauten	44.629,15	36.559,48	81.188,63	81.185,59	3,04	20.300,00	16.259,48
5/612530-002100	40		Instandhaltung von Straßenbauten	786,84	160.883,45	161.670,29	161.670,29	0,00	209.900,00	-49.016,55
Vorhaben 612530			**Straßensanierungen 2011-2015**							
			Summe ohne Abwicklung	**45.415,99**	**197.442,93**	**242.858,92**	**242.855,88**	**3,04**	**230.200,00**	**16.259,48**
										-49.016,55
964100	86	70	Soll-Fehlbetrag Vorjahr	0,00	30.000,00	30.000,00	30.000,00	0,00	30.000,00	0,00
			Summe mit Abwicklung Vorjahre	**45.415,99**	**227.442,93**	**272.858,92**	**272.855,88**	**3,04**	**260.200,00**	**16.259,48**
										-49.016,55
			Saldierung:							
965000			Ist-Überschuss laufendes Jahr	0,00	32.703,04	32.703,04	32.703,04	0,00		32.703,04
967000			Soll-Überschuss laufendes Jahr	0,00	32.700,00	32.700,00	0,00	32.700,00		32.700,00
			Gesamtsumme	**45.415,99**	**292.845,97**	**338.261,96**	**305.558,92**	**32.703,04**	**260.200,00**	**16.259,48**
										16.386,49

Hw/Ansatz/Post/Unter	Va/Req	Hhq	Bezeichnung	Anf.Reste	Anordnungssoll	Gesamtsoll	Ist	Schl.Rest	VA+NVA	(Soll - VA) +mehr/-weniger
Vorhaben 612560			**Haltestellenverlegung Stift**							
6/612560+871000	33	57	Kapitaltransferzahlungen von Ländern und Lande	0,00	6.500,00	6.500,00	6.500,00	0,00	6.500,00	0,00
Vorhaben 612560			**Haltestellenverlegung Stift**							
			Summe ohne Abwicklung	**0,00**	**6.500,00**	**6.500,00**	**6.500,00**	**0,00**	**6.500,00**	**0,00**
										0,00
964100		50	Soll-Fehlbetrag Vorjahr	6.500,00	0,00	6.500,00	6.500,00	0,00		0,00
			Summe mit Abwicklung Vorjahre	**6.500,00**	**6.500,00**	**13.000,00**	**13.000,00**	**0,00**	**6.500,00**	**0,00**
										0,00
			Gesamtsumme	**6.500,00**	**6.500,00**	**13.000,00**	**13.000,00**	**0,00**	**6.500,00**	**0,00**
										0,00

Hw/Ansatz/Post/Unter	Va/Req	Hhq	Bezeichnung	Anf.Reste	Anordnungssoll	Gesamtsoll	Ist	Schl.Rest	VA+NVA	(Soll - VA) +mehr/-weniger
Vorhaben 612560			**Haltestellenverlegung Stift**							
Vorhaben 612560			**Haltestellenverlegung Stift**							
			Summe ohne Abwicklung	**0,00**	**0,00**	**0,00**	**0,00**	**0,00**		**0,00**
										0,00
962100		70	IST-Fehlbetrag Vorjahr	6.500,00	0,00	6.500,00	6.500,00	0,00		0,00
964100	86	70	Soll-Fehlbetrag Vorjahr	0,00	6.500,00	6.500,00	6.500,00	0,00	6.500,00	0,00
			Summe mit Abwicklung Vorjahre	**6.500,00**	**6.500,00**	**13.000,00**	**13.000,00**	**0,00**	**6.500,00**	**0,00**
										0,00
			Gesamtsumme	**6.500,00**	**6.500,00**	**13.000,00**	**13.000,00**	**0,00**	**6.500,00**	**0,00**
										0,00

Hw/Ansatz/Post/Unter	Va/Req	Hhq	Bezeichnung	Anf.Reste	Anordnungssoll	Gesamtsoll	Ist	Schl.Rest	VA+NVA	(Soll - VA) +mehr/-weniger
Vorhaben 612570			**Straßenbau Neuhof**							
6/612570+878000	34	57	Kapitaltransferzahlungen von privaten Haushalte	0,00	3.000,00	3.000,00	3.000,00	0,00		3.000,00
6/612570+910100	81	60	Zuführung Anliegerbeiträge	0,00	36.772,97	36.772,97	36.772,97	0,00	19.900,00	16.872,97
6/612570+910500	81	60	Zuführung Infrastrukturbeiträge	0,00	119.508,00	119.508,00	119.508,00	0,00	260.000,00	-140.492,00
Vorhaben 612570			**Straßenbau Neuhof**							
			Summe ohne Abwicklung	**0,00**	**159.280,97**	**159.280,97**	**159.280,97**	**0,00**	**279.900,00**	**19.872,97**
										-140.492,00
			Gesamtsumme	**0,00**	**159.280,97**	**159.280,97**	**159.280,97**	**0,00**	**279.900,00**	**19.872,97**
										-140.492,00

Hw/Ansatz/Post/Unter	Va/Req	Hhq	Bezeichnung	Anf.Reste	Anordnungssoll	Gesamtsoll	Ist	Schl.Rest	VA+NVA	(Soll - VA) +mehr/-weniger
Vorhaben 612570			**Straßenbau Neuhof**							
5/612570-002000	40	71	Straßenbauten	0,00	159.280,97	159.280,97	159.280,97	0,00	294.000,00	-134.719,03
Vorhaben 612570			**Straßenbau Neuhof**							
			Summe ohne Abwicklung	**0,00**	**159.280,97**	**159.280,97**	**159.280,97**	**0,00**	**294.000,00**	**0,00**
										-134.719,03
			Gesamtsumme	**0,00**	**159.280,97**	**159.280,97**	**159.280,97**	**0,00**	**294.000,00**	**0,00**
										-134.719,03

Hw/Ansatz/Post/Unter	Va/Req	Hhq	Bezeichnung	Anf.Reste	Anordnungssoll	Gesamtsoll	Ist	Schl.Rest	VA+NVA	(Soll - VA) +mehr/-weniger
Vorhaben 612580			**Sanierung Marktplatz**							
6/612580+910000	81	60	Zuführungen aus dem ordentl. HH	0,00	0,00	0,00	0,00	0,00	10.000,00	-10.000,00
Vorhaben 612580			**Sanierung Marktplatz**							
			Summe ohne Abwicklung	**0,00**	**0,00**	**0,00**	**0,00**	**0,00**	**10.000,00**	**0,00**
										-10.000,00
			Gesamtsumme	**0,00**	**0,00**	**0,00**	**0,00**	**0,00**	**10.000,00**	**0,00**
										-10.000,00

Hw/Ansatz/Post/Unter	Va/Req	Hhq	Bezeichnung	Anf.Reste	Anordnungssoll	Gesamtsoll	Ist	Schl.Rest	VA+NVA	(Soll - VA) +mehr/-weniger
Vorhaben 612580			**Sanierung Marktplatz**							
5/612580-002100	40	71	Planung und Bauaufsicht	0,00	0,00	0,00	0,00	0,00	10.000,00	-10.000,00
Vorhaben 612580			**Sanierung Marktplatz**							
			Summe ohne Abwicklung	**0,00**	**0,00**	**0,00**	**0,00**	**0,00**	**10.000,00**	**0,00**
										-10.000,00
			Gesamtsumme	**0,00**	**0,00**	**0,00**	**0,00**	**0,00**	**10.000,00**	**0,00**
										-10.000,00

Hw/Ansatz/Post/Unter	Va/Req	Hhq	Bezeichnung	Anf.Reste	Anordnungssoll	Gesamtsoll	Ist	Schl.Rest	VA+NVA	(Soll - VA) +mehr/-weniger
Vorhaben 821001			**Kommunalfahrzeuge**							
Vorhaben 821001			**Kommunalfahrzeuge**							
			Summe ohne Abwicklung	**0,00**	**0,00**	**0,00**	**0,00**	**0,00**		**0,00**
										0,00
961100		50	Ist-Überschuss	196.000,00	0,00	196.000,00	196.000,00	0,00		0,00
963100	82	50	Soll-Überschuss Vorjahr	0,00	196.000,00	196.000,00	196.000,00	0,00	196.000,00	0,00
			Summe mit Abwicklung Vorjahre	**196.000,00**	**196.000,00**	**392.000,00**	**392.000,00**	**0,00**	**196.000,00**	**0,00**
										0,00
			Gesamtsumme	**196.000,00**	**196.000,00**	**392.000,00**	**392.000,00**	**0,00**	**196.000,00**	**0,00**
										0,00

Hw/Ansatz/Post/Unter	Va/Req	Hhq	Bezeichnung	Anf.Reste	Anordnungssoll	Gesamtsoll	Ist	Schl.Rest	VA+NVA	(Soll - VA) +mehr/-weniger
Vorhaben 821001			**Kommunalfahrzeuge**							
5/821001-040000	41	72	Fahrzeuge	0,00	156.291,65	156.291,65	156.291,65	0,00	156.500,00	-208,35
5/821001-910000	85		Rückführungen an den OH	0,00	39.708,35	39.708,35	39.708,35	0,00	39.500,00	208,35
Vorhaben 821001			**Kommunalfahrzeuge**							
			Summe ohne Abwicklung	**0,00**	**196.000,00**	**196.000,00**	**196.000,00**	**0,00**	**196.000,00**	**208,35**
										-208,35
963100		70	Soll-Überschuss Vorjahr	196.000,00	0,00	196.000,00	196.000,00	0,00		0,00
			Summe mit Abwicklung Vorjahre	**196.000,00**	**196.000,00**	**392.000,00**	**392.000,00**	**0,00**	**196.000,00**	**208,35**
										-208,35
			Gesamtsumme	**196.000,00**	**196.000,00**	**392.000,00**	**392.000,00**	**0,00**	**196.000,00**	**208,35**
										-208,35

Hw/Ansatz/Post/Unter	Va/Req	Hhq	Bezeichnung	Anf.Reste	Anordnungssoll	Gesamtsoll	Ist	Schl.Rest	VA+NVA	(Soll - VA) +mehr/-weniger
Vorhaben 850009			**Wasserversorgungsanlage BA 09**							
6/850009+910200	81	60	Zuführung Anliegerbeiträge	0,00	0,00	0,00	0,00	0,00	60.000,00	-60.000,00
Vorhaben 850009			**Wasserversorgungsanlage BA 09**							
			Summe ohne Abwicklung	**0,00**	**0,00**	**0,00**	**0,00**	**0,00**	**60.000,00**	**0,00**
										-60.000,00
			Gesamtsumme	**0,00**	**0,00**	**0,00**	**0,00**	**0,00**	**60.000,00**	**0,00**
										-60.000,00

Hw/Ansatz/Post/Unter	Va/Req	Hhq	Bezeichnung	Anf.Reste	Anordnungssoll	Gesamtsoll	Ist	Schl.Rest	VA+NVA	(Soll - VA) +mehr/-weniger
Vorhaben 850009			**Wasserversorgungsanlage BA 09**							
5/850009-004000	40	71	Wasser- und Kanalisationsbauten	0,00	0,00	0,00	0,00	0,00	60.000,00	-60.000,00
Vorhaben 850009			**Wasserversorgungsanlage BA 09**							
			Summe ohne Abwicklung	**0,00**	**0,00**	**0,00**	**0,00**	**0,00**	**60.000,00**	**0,00**
										-60.000,00
			Gesamtsumme	**0,00**	**0,00**	**0,00**	**0,00**	**0,00**	**60.000,00**	**0,00**
										-60.000,00

Hw/Ansatz/Post/Unter	Va/Req	Hhq	Bezeichnung	Anf.Reste	Anordnungssoll	Gesamtsoll	Ist	Schl.Rest	VA+NVA	(Soll - VA) +mehr/-weniger
Vorhaben 850010			**Wasserversorgungsanlage BA 10 Aufschließung Neuhof**							
6/850010+910000	81	60	Zuführungen aus dem ordentl. HH	0,00	18.750,45	18.750,45	18.750,45	0,00	9.200,00	9.550,45
6/850010+910200	81	60	Zuführung Anliegerbeiträge	0,00	65.353,12	65.353,12	65.353,12	0,00	33.500,00	31.853,12
Vorhaben 850010			**Wasserversorgungsanlage BA 10 Aufschließung Neuhof**							
			Summe ohne Abwicklung	**0,00**	**84.103,57**	**84.103,57**	**84.103,57**	**0,00**	**42.700,00**	**41.403,57**
										0,00
			Saldierung:							
966000			Ist-Abgang laufendes Jahr	0,00	120.000,00	120.000,00	120.000,00	0,00		120.000,00
968000			Soll-Abgang laufendes Jahr	0,00	120.000,00	120.000,00	0,00	120.000,00		120.000,00
			Gesamtsumme	**0,00**	**324.103,57**	**324.103,57**	**204.103,57**	**120.000,00**	**42.700,00**	**281.403,57**
										0,00

Hw/Ansatz/Post/Unter	Va/Req	Hhq	Bezeichnung	Anf.Reste	Anordnungssoll	Gesamtsoll	Ist	Schl.Rest	VA+NVA	(Soll - VA) +mehr/-weniger
Vorhaben 850010			**Wasserversorgungsanlage BA 10 Aufschließung Neuhof**							
5/850010-004000	40	71	Wasser- und Kanalisationsbauten	0,00	197.522,81	197.522,81	197.522,81	0,00	188.000,00	9.522,81
5/850010-004100	40	71	Planung und Bauleitung	0,00	6.580,76	6.580,76	6.580,76	0,00	10.000,00	-3.419,24
Vorhaben 850010			**Wasserversorgungsanlage BA 10 Aufschließung Neuhof**							
			Summe ohne Abwicklung	**0,00**	**204.103,57**	**204.103,57**	**204.103,57**	**0,00**	**198.000,00**	**9.522,81**
										-3.419,24
			Saldierung:							
966000			Ist-Abgang laufendes Jahr	0,00	120.000,00	120.000,00	0,00	120.000,00		120.000,00
			Gesamtsumme	**0,00**	**324.103,57**	**324.103,57**	**204.103,57**	**120.000,00**	**198.000,00**	**9.522,81**
										116.580,76

Hw/Ansatz/Post/Unter	Va/Req Hhq	Bezeichnung	Anf.Reste	Anordnungssoll	Gesamtsoll	Ist	Schl.Rest	VA+NVA	(Soll - VA) +mehr/-weniger
Vorhaben 850011		**Wasserversorgungsanlage BA 11 Krift**							
Vorhaben 850011		**Wasserversorgungsanlage BA 11 Krift**							
		Summe ohne Abwicklung	**0,00**	**0,00**	**0,00**	**0,00**	**0,00**		**0,00**
									0,00
		Saldierung:							
966000		Ist-Abgang laufendes Jahr	0,00	4.659,09	4.659,09	4.659,09	0,00		4.659,09
968000		Soll-Abgang laufendes Jahr	0,00	10.852,19	10.852,19	0,00	10.852,19		10.852,19
		Gesamtsumme	**0,00**	**15.511,28**	**15.511,28**	**4.659,09**	**10.852,19**		**15.511,28**
									0,00

Hw/Ansatz/Post/Unter	Va/Req	Hhq	Bezeichnung	Anf.Reste	Anordnungssoll	Gesamtsoll	Ist	Schl.Rest	VA+NVA	(Soll - VA) +mehr/-weniger
Vorhaben 850011			**Wasserversorgungsanlage BA 11 Krift**							
5/850011-004100	40	71	Planung und Bauleitung	0,00	10.852,19	10.852,19	4.659,09	6.193,10	5.000,00	5.852,19
Vorhaben 850011			**Wasserversorgungsanlage BA 11 Krift**							
			Summe ohne Abwicklung	**0,00**	**10.852,19**	**10.852,19**	**4.659,09**	**6.193,10**	**5.000,00**	**5.852,19**
										0,00
			Saldierung:							
966000			Ist-Abgang laufendes Jahr	0,00	4.659,09	4.659,09	0,00	4.659,09		4.659,09
			Gesamtsumme	**0,00**	**15.511,28**	**15.511,28**	**4.659,09**	**10.852,19**	**5.000,00**	**5.852,19**
										4.659,09

Hw/Ansatz/Post/Unter	Va/Req	Hhq	Bezeichnung	Anf.Reste	Anordnungssoll	Gesamtsoll	Ist	Schl.Rest	VA+NVA	(Soll - VA) +mehr/-weniger
Vorhaben 850900			**Zwischenfinanzierung Wasserversorgung**							
6/850900+346000	55	55	Investitionsdarlehen von Kreditinstituten	0,00	120.000,00	120.000,00	120.000,00	0,00	155.300,00	-35.300,00
Vorhaben 850900			**Zwischenfinanzierung Wasserversorgung**							
			Summe ohne Abwicklung	**0,00**	**120.000,00**	**120.000,00**	**120.000,00**	**0,00**	**155.300,00**	**0,00**
										-35.300,00
			Saldierung:							
965000			Ist-Überschuss laufendes Jahr	0,00	120.000,00	120.000,00	0,00	120.000,00		120.000,00
			Gesamtsumme	**0,00**	**240.000,00**	**240.000,00**	**120.000,00**	**120.000,00**	**155.300,00**	**120.000,00**
										-35.300,00

Hw/Ansatz/Post/Unter	Va/Req	Hhq	Bezeichnung	Anf.Reste	Anordnungssoll	Gesamtsoll	Ist	Schl.Rest	VA+NVA	(Soll - VA) +mehr/-weniger
Vorhaben 850900			**Zwischenfinanzierung Wasserversorgung**							
Vorhaben 850900			**Zwischenfinanzierung Wasserversorgung**							
			Summe ohne Abwicklung	**0,00**	**0,00**	**0,00**	**0,00**	**0,00**		**0,00**
										0,00
			Saldierung:							
965000			Ist-Überschuss laufendes Jahr	0,00	120.000,00	120.000,00	120.000,00	0,00		120.000,00
967000			Soll-Überschuss laufendes Jahr	0,00	120.000,00	120.000,00	0,00	120.000,00		120.000,00
			Gesamtsumme	**0,00**	**240.000,00**	**240.000,00**	**120.000,00**	**120.000,00**		**0,00**
										240.000,00

Hw/Ansatz/Post/Unter	Va/Req	Hhq	Bezeichnung	Anf.Reste	Anordnungssoll	Gesamtsoll	Ist	Schl.Rest	VA+NVA	(Soll - VA) +mehr/-weniger
Vorhaben 850990			**Wasserversorgungsanlagen Land OÖ. - Schuldenerlass**							
6/850990+871800	33	57	KTZ vom Land (Schuldenerlass)	0,00	33.290,88	33.290,88	33.290,88	0,00		33.290,88
Vorhaben 850990			**Wasserversorgungsanlagen Land OÖ. - Schuldenerlass**							
			Summe ohne Abwicklung	**0,00**	**33.290,88**	**33.290,88**	**33.290,88**	**0,00**		**33.290,88**
										0,00
			Gesamtsumme	**0,00**	**33.290,88**	**33.290,88**	**33.290,88**	**0,00**		**33.290,88**
										0,00

Hw/Ansatz/Post/Unter	Va/Req	Hhq	Bezeichnung	Anf.Reste	Anordnungssoll	Gesamtsoll	Ist	Schl.Rest	VA+NVA	(Soll - VA) +mehr/-weniger
Vorhaben 850990			**Wasserversorgungsanlagen Land OÖ. - Schuldenerlass**							
5/850990-341800	64	75	Abschreibung Investitionsdarlehen des Landes	0,00	33.290,88	33.290,88	33.290,88	0,00		33.290,88
Vorhaben 850990			**Wasserversorgungsanlagen Land OÖ. - Schuldenerlass**							
			Summe ohne Abwicklung	**0,00**	**33.290,88**	**33.290,88**	**33.290,88**	**0,00**		**33.290,88**
										0,00
			Gesamtsumme	**0,00**	**33.290,88**	**33.290,88**	**33.290,88**	**0,00**		**33.290,88**
										0,00

Hw/Ansatz/Post/Unter	Va/Req	Hhq	Bezeichnung	Anf.Reste	Anordnungssoll	Gesamtsoll	Ist	Schl.Rest	VA+NVA	(Soll - VA) +mehr/-weniger
Vorhaben 851001			**Abwasserbeseitigung Schachtsanierg.**							
6/851001+910300	81	60	Zuführung Anliegerbeiträge	0,00	22.053,35	22.053,35	22.053,35	0,00	39.000,00	-16.946,65
Vorhaben 851001			**Abwasserbeseitigung Schachtsanierg.**							
			Summe ohne Abwicklung	**0,00**	**22.053,35**	**22.053,35**	**22.053,35**	**0,00**	**39.000,00**	**0,00**
										-16.946,65
961100		50	Ist-Überschuss	23.600,00	0,00	23.600,00	23.600,00	0,00		0,00
963100	82	50	Soll-Überschuss Vorjahr	0,00	23.600,00	23.600,00	23.600,00	0,00	23.600,00	0,00
			Summe mit Abwicklung Vorjahre	**23.600,00**	**45.653,35**	**69.253,35**	**69.253,35**	**0,00**	**62.600,00**	**0,00**
										-16.946,65
			Saldierung:							
965000			Ist-Überschuss laufendes Jahr	0,00	215,72	215,72	0,00	215,72		215,72
			Gesamtsumme	**23.600,00**	**45.869,07**	**69.469,07**	**69.253,35**	**215,72**	**62.600,00**	**215,72**
										-16.946,65

Hw/Ansatz/Post/Unter	Va/Req	Hhq	Bezeichnung	Anf.Reste	Anordnungssoll	Gesamtsoll	Ist	Schl.Rest	VA+NVA	(Soll - VA) +mehr/-weniger
Vorhaben 851001			**Abwasserbeseitigung Schachtsanierg.**							
5/851001-004000	40		Instandhaltung von Sonderanlagen	0,00	45.653,35	45.653,35	45.437,63	215,72	62.600,00	-16.946,65
Vorhaben 851001			**Abwasserbeseitigung Schachtsanierg.**							
			Summe ohne Abwicklung	**0,00**	**45.653,35**	**45.653,35**	**45.437,63**	**215,72**	**62.600,00**	**0,00**
										-16.946,65
963100		70	Soll-Überschuss Vorjahr	23.600,00	0,00	23.600,00	23.600,00	0,00		0,00
			Summe mit Abwicklung Vorjahre	**23.600,00**	**45.653,35**	**69.253,35**	**69.037,63**	**215,72**	**62.600,00**	**0,00**
										-16.946,65
			Saldierung:							
965000			Ist-Überschuss laufendes Jahr	0,00	215,72	215,72	215,72	0,00		215,72
			Gesamtsumme	**23.600,00**	**45.869,07**	**69.469,07**	**69.253,35**	**215,72**	**62.600,00**	**0,00**
										-16.730,93

Hw/Ansatz/Post/Unter	Va/Req	Hhq	Bezeichnung	Anf.Reste	Anordnungssoll	Gesamtsoll	Ist	Schl.Rest	VA+NVA	(Soll - VA) +mehr/-weniger
Vorhaben 851012			**Abwasserbeseitigung BA 12**							
6/851012+346000	55	55	Investitionsdarlehen von Kreditinstituten	0,00	160.000,00	160.000,00	160.000,00	0,00	160.000,00	0,00
6/851012+910300	81	60	Zuführung Anliegerbeiträge	0,00	9.011,97	9.011,97	9.011,97	0,00	9.000,00	11,97
Vorhaben 851012			**Abwasserbeseitigung BA 12**							
			Summe ohne Abwicklung	**0,00**	**169.011,97**	**169.011,97**	**169.011,97**	**0,00**	**169.000,00**	**11,97**
										0,00
964100		50	Soll-Fehlbetrag Vorjahr	169.011,97	0,00	169.011,97	169.011,97	0,00		0,00
			Summe mit Abwicklung Vorjahre	**169.011,97**	**169.011,97**	**338.023,94**	**338.023,94**	**0,00**	**169.000,00**	**11,97**
										0,00
			Gesamtsumme	**169.011,97**	**169.011,97**	**338.023,94**	**338.023,94**	**0,00**	**169.000,00**	**11,97**
										0,00

Vorhaben 851012 **Abwasserbeseitigung BA 12**

Hw/Ansatz/Post/Unter	Va/Req	Hhq	Bezeichnung	Anf.Reste	Anordnungssoll	Gesamtsoll	Ist	Schl.Rest	VA+NVA	(Soll - VA) +mehr/-weniger
Vorhaben 851012			**Abwasserbeseitigung BA 12**							
			Summe ohne Abwicklung	**0,00**	**0,00**	**0,00**	**0,00**	**0,00**		**0,00**
										0,00
962100		70	IST-Fehlbetrag Vorjahr	169.011,97	0,00	169.011,97	169.011,97	0,00		0,00
964100	86	70	Soll-Fehlbetrag Vorjahr	0,00	169.011,97	169.011,97	169.011,97	0,00	169.000,00	11,97
			Summe mit Abwicklung Vorjahre	**169.011,97**	**169.011,97**	**338.023,94**	**338.023,94**	**0,00**	**169.000,00**	**11,97**
										0,00
			Gesamtsumme	**169.011,97**	**169.011,97**	**338.023,94**	**338.023,94**	**0,00**	**169.000,00**	**11,97**
										0,00

Vorhaben 851013 **Abwasserbeseitung BA 13 Leitungskataster WVA und ABA**

Hw/Ansatz/Post/Unter	Va/Req	Hhq	Bezeichnung	Anf.Reste	Anordnungssoll	Gesamtsoll	Ist	Schl.Rest	VA+NVA	(Soll - VA) +mehr/-weniger
Vorhaben 851013			**Abwasserbeseitung BA 13 Leitungskataster WVA und ABA**							
			Summe ohne Abwicklung	**0,00**	**0,00**	**0,00**	**0,00**	**0,00**		**0,00**
										0,00
961100		50	Ist-Überschuss	100.000,00	0,00	100.000,00	100.000,00	0,00		0,00
963100	82	50	Soll-Überschuss Vorjahr	0,00	100.000,00	100.000,00	100.000,00	0,00	100.000,00	0,00
			Summe mit Abwicklung Vorjahre	**100.000,00**	**100.000,00**	**200.000,00**	**200.000,00**	**0,00**	**100.000,00**	**0,00**
										0,00
			Saldierung:							
965000			Ist-Überschuss laufendes Jahr	0,00	59.901,30	59.901,30	0,00	59.901,30		59.901,30
			Gesamtsumme	**100.000,00**	**159.901,30**	**259.901,30**	**200.000,00**	**59.901,30**	**100.000,00**	**59.901,30**
										0,00

Hw/Ansatz/Post/Unter	Va/Req	Hhq	Bezeichnung	Anf.Reste	Anordnungssoll	Gesamtsoll	Ist	Schl.Rest	VA+NVA	(Soll - VA) +mehr/-weniger
Vorhaben 851013			**Abwasserbeseitung BA 13 Leitungskataster WVA und ABA**							
5/851013-004000	40	71	Wasser- und Kanalisationsbauten	0,00	84.328,08	84.328,08	40.098,70	44.229,38	90.000,00	-5.671,92
5/851013-004100	40	71	Planung und Bauleitung	0,00	0,00	0,00	0,00	0,00	10.000,00	-10.000,00
Vorhaben 851013			**Abwasserbeseitung BA 13 Leitungskataster WVA und ABA**							
			Summe ohne Abwicklung	**0,00**	**84.328,08**	**84.328,08**	**40.098,70**	**44.229,38**	**100.000,00**	**0,00**
										-15.671,92
963100		70	Soll-Überschuss Vorjahr	100.000,00	0,00	100.000,00	100.000,00	0,00		0,00
			Summe mit Abwicklung Vorjahre	**100.000,00**	**84.328,08**	**184.328,08**	**140.098,70**	**44.229,38**	**100.000,00**	**0,00**
										-15.671,92
			Saldierung:							
965000			Ist-Überschuss laufendes Jahr	0,00	59.901,30	59.901,30	59.901,30	0,00		59.901,30
967000			Soll-Überschuss laufendes Jahr	0,00	15.671,92	15.671,92	0,00	15.671,92		15.671,92
			Gesamtsumme	**100.000,00**	**159.901,30**	**259.901,30**	**200.000,00**	**59.901,30**	**100.000,00**	**0,00**
										59.901,30

Hw/Ansatz/Post/Unter	Va/Req	Hhq	Bezeichnung	Anf.Reste	Anordnungssoll	Gesamtsoll	Ist	Schl.Rest	VA+NVA	(Soll - VA) +mehr/-weniger
Vorhaben 851014			**Abwasserbeseitigungsanlage BA 14 Aufschließung Neuhof**							
6/851014+910300	81	60	Zuführung Anliegerbeiträge	0,00	88.969,38	88.969,38	88.969,38	0,00	55.900,00	33.069,38
Vorhaben 851014			**Abwasserbeseitigungsanlage BA 14 Aufschließung Neuhof**							
			Summe ohne Abwicklung	**0,00**	**88.969,38**	**88.969,38**	**88.969,38**	**0,00**	**55.900,00**	**33.069,38**
										0,00
961100		50	Ist-Überschuss	30.110,39	0,00	30.110,39	30.110,39	0,00		0,00
963100	82	50	Soll-Überschuss Vorjahr	0,00	28.217,39	28.217,39	28.217,39	0,00	28.200,00	17,39
			Summe mit Abwicklung Vorjahre	**30.110,39**	**117.186,77**	**147.297,16**	**147.297,16**	**0,00**	**84.100,00**	**33.086,77**
										0,00
			Saldierung:							
966000			Ist-Abgang laufendes Jahr	0,00	445.000,00	445.000,00	445.000,00	0,00		445.000,00
968000			Soll-Abgang laufendes Jahr	0,00	445.000,00	445.000,00	0,00	445.000,00		445.000,00
			Gesamtsumme	**30.110,39**	**1.007.186,77**	**1.037.297,16**	**592.297,16**	**445.000,00**	**84.100,00**	**923.086,77**
										0,00

Hw/Ansatz/Post/Unter	Va/Req	Hhq	Bezeichnung	Anf.Reste	Anordnungssoll	Gesamtsoll	Ist	Schl.Rest	VA+NVA	(Soll - VA) +mehr/-weniger
Vorhaben 851014			**Abwasserbeseitigungsanlage BA 14 Aufschließung Neuhof**							
5/851014-004000	40	71	Wasser- und Kanalisationsbauten	1.893,00	531.343,64	533.236,64	533.236,64	0,00	556.200,00	-24.856,36
5/851014-004100	40	71	Planung und Bauleitung	0,00	30.843,13	30.843,13	30.843,13	0,00	40.000,00	-9.156,87
Vorhaben 851014			**Abwasserbeseitigungsanlage BA 14 Aufschließung Neuhof**							
			Summe ohne Abwicklung	**1.893,00**	**562.186,77**	**564.079,77**	**564.079,77**	**0,00**	**596.200,00**	**0,00**
										-34.013,23
963100		70	Soll-Überschuss Vorjahr	28.217,39	0,00	28.217,39	28.217,39	0,00		0,00
			Summe mit Abwicklung Vorjahre	**30.110,39**	**562.186,77**	**592.297,16**	**592.297,16**	**0,00**	**596.200,00**	**0,00**
										-34.013,23
			Saldierung:							
966000			Ist-Abgang laufendes Jahr	0,00	445.000,00	445.000,00	0,00	445.000,00		445.000,00
			Gesamtsumme	**30.110,39**	**1.007.186,77**	**1.037.297,16**	**592.297,16**	**445.000,00**	**596.200,00**	**0,00**
										410.986,77

Hw/Ansatz/Post/Unter	Va/Req Hhq	Bezeichnung	Anf.Reste	Anordnungssoll	Gesamtsoll	Ist	Schl.Rest	VA+NVA	(Soll - VA) +mehr/-weniger
Vorhaben 851015		**Abwasserbeseitigungsanlage BA 15 Krift**							
Vorhaben 851015		**Abwasserbeseitigungsanlage BA 15 Krift**							
		Summe ohne Abwicklung	**0,00**	**0,00**	**0,00**	**0,00**	**0,00**		**0,00**
									0,00
		Saldierung:							
966000		Ist-Abgang laufendes Jahr	0,00	948,84	948,84	948,84	0,00		948,84
968000		Soll-Abgang laufendes Jahr	0,00	5.761,34	5.761,34	0,00	5.761,34		5.761,34
		Gesamtsumme	**0,00**	**6.710,18**	**6.710,18**	**948,84**	**5.761,34**		**6.710,18**
									0,00

Hw/Ansatz/Post/Unter	Va/Req	Hhq	Bezeichnung	Anf.Reste	Anordnungssoll	Gesamtsoll	Ist	Schl.Rest	VA+NVA	(Soll - VA) +mehr/-weniger
Vorhaben 851015			**Abwasserbeseitigungsanlage BA 15 Krift**							
5/851015-004100	40	71	Planung und Bauleitung	0,00	5.761,34	5.761,34	948,84	4.812,50	5.000,00	761,34
Vorhaben 851015			**Abwasserbeseitigungsanlage BA 15 Krift**							
			Summe ohne Abwicklung	**0,00**	**5.761,34**	**5.761,34**	**948,84**	**4.812,50**	**5.000,00**	**761,34**
										0,00
			Saldierung:							
966000			Ist-Abgang laufendes Jahr	0,00	948,84	948,84	0,00	948,84		948,84
			Gesamtsumme	**0,00**	**6.710,18**	**6.710,18**	**948,84**	**5.761,34**	**5.000,00**	**761,34**
										948,84

Hw/Ansatz/Post/Unter	Va/Req	Hhq	Bezeichnung	Anf.Reste	Anordnungssoll	Gesamtsoll	Ist	Schl.Rest	VA+NVA	(Soll - VA) +mehr/-weniger
Vorhaben 851016			**Abwasserbeseitigungsanlage BA 16 Neuhof - Hangrutschung**							
Vorhaben 851016			**Abwasserbeseitigungsanlage BA 16 Neuhof - Hangrutschung**							
			Summe ohne Abwicklung	**0,00**	**0,00**	**0,00**	**0,00**	**0,00**		**0,00**
										0,00
			Saldierung:							
966000			Ist-Abgang laufendes Jahr	0,00	26.648,83	26.648,83	26.648,83	0,00		26.648,83
968000			Soll-Abgang laufendes Jahr	0,00	28.621,42	28.621,42	0,00	28.621,42		28.621,42
			Gesamtsumme	**0,00**	**55.270,25**	**55.270,25**	**26.648,83**	**28.621,42**		**55.270,25**
										0,00

Hw/Ansatz/Post/Unter	Va/Req	Hhq	Bezeichnung	Anf.Reste	Anordnungssoll	Gesamtsoll	Ist	Schl.Rest	VA+NVA	(Soll - VA) +mehr/-weniger
Vorhaben 851016			**Abwasserbeseitigungsanlage BA 16 Neuhof - Hangrutschung**							
5/851016-004000	40	71	Wasser- und Kanalisationsbauten	0,00	28.621,42	28.621,42	26.648,83	1.972,59	30.000,00	-1.378,58
Vorhaben 851016			**Abwasserbeseitigungsanlage BA 16 Neuhof - Hangrutschung**							
			Summe ohne Abwicklung	**0,00**	**28.621,42**	**28.621,42**	**26.648,83**	**1.972,59**	**30.000,00**	**0,00**
										-1.378,58
			Saldierung:							
966000			Ist-Abgang laufendes Jahr	0,00	26.648,83	26.648,83	0,00	26.648,83		26.648,83
			Gesamtsumme	**0,00**	**55.270,25**	**55.270,25**	**26.648,83**	**28.621,42**	**30.000,00**	**0,00**
										25.270,25

Hw/Ansatz/Post/Unter	Va/Req	Hhq	Bezeichnung	Anf.Reste	Anordnungssoll	Gesamtsoll	Ist	Schl.Rest	VA+NVA	(Soll - VA) +mehr/-weniger
Vorhaben 851200			**Zwischenfinanzierung ABA**							
6/851200+346000	55	55	Investitionsdarlehen von Kreditinstituten	0,00	445.000,00	445.000,00	445.000,00	0,00	512.100,00	-67.100,00
Vorhaben 851200			**Zwischenfinanzierung ABA**							
			Summe ohne Abwicklung	**0,00**	**445.000,00**	**445.000,00**	**445.000,00**	**0,00**	**512.100,00**	**0,00**
										-67.100,00
			Saldierung:							
965000			Ist-Überschuss laufendes Jahr	0,00	445.000,00	445.000,00	0,00	445.000,00		445.000,00
			Gesamtsumme	**0,00**	**890.000,00**	**890.000,00**	**445.000,00**	**445.000,00**	**512.100,00**	**445.000,00**
										-67.100,00

Hw/Ansatz/Post/Unter	Va/Req	Hhq	Bezeichnung	Anf.Reste	Anordnungssoll	Gesamtsoll	Ist	Schl.Rest	VA+NVA	(Soll - VA) +mehr/-weniger
Vorhaben 851200			**Zwischenfinanzierung ABA**							
Vorhaben 851200			**Zwischenfinanzierung ABA**							
			Summe ohne Abwicklung	**0,00**	**0,00**	**0,00**	**0,00**	**0,00**		**0,00**
										0,00
			Saldierung:							
965000			Ist-Überschuss laufendes Jahr	0,00	445.000,00	445.000,00	445.000,00	0,00		445.000,00
967000			Soll-Überschuss laufendes Jahr	0,00	445.000,00	445.000,00	0,00	445.000,00		445.000,00
			Gesamtsumme	**0,00**	**890.000,00**	**890.000,00**	**445.000,00**	**445.000,00**		**0,00**
										890.000,00

Hw/Ansatz/Post/Unter	Va/Req	Hhq	Bezeichnung	Anf.Reste	Anordnungssoll	Gesamtsoll	Ist	Schl.Rest	VA+NVA	(Soll - VA) +mehr/-weniger
Vorhaben 851990			**Abwasserbeseitigungsanlagen Land OÖ. - Schuldenerlass**							
6/851990+871900	33	57	KTZ vom Land (Schuldenerlass)	0,00	574.386,52	574.386,52	574.386,52	0,00		574.386,52
Vorhaben 851990			**Abwasserbeseitigungsanlagen Land OÖ. - Schuldenerlass**							
			Summe ohne Abwicklung	**0,00**	**574.386,52**	**574.386,52**	**574.386,52**	**0,00**		**574.386,52**
										0,00
			Gesamtsumme	**0,00**	**574.386,52**	**574.386,52**	**574.386,52**	**0,00**		**574.386,52**
										0,00

Hw/Ansatz/Post/Unter	Va/Req	Hhq	Bezeichnung	Anf.Reste	Anordnungssoll	Gesamtsoll	Ist	Schl.Rest	VA+NVA	(Soll - VA) +mehr/-weniger
Vorhaben 851990			**Abwasserbeseitigungsanlagen Land OÖ. - Schuldenerlass**							
5/851990-341900	64	75	Abschreibung Investitionsdarlehen des Landes	0,00	574.386,52	574.386,52	574.386,52	0,00		574.386,52
Vorhaben 851990			**Abwasserbeseitigungsanlagen Land OÖ. - Schuldenerlass**							
			Summe ohne Abwicklung	**0,00**	**574.386,52**	**574.386,52**	**574.386,52**	**0,00**		**574.386,52**
										0,00
			Gesamtsumme	**0,00**	**574.386,52**	**574.386,52**	**574.386,52**	**0,00**		**574.386,52**
										0,00

Hw/Ansatz/Post/Unter	Va/Req	Hhq	Bezeichnung	Anf.Reste	Anordnungssoll	Gesamtsoll	Ist	Schl.Rest	VA+NVA	(Soll - VA) +mehr/-weniger
Vorhaben 982000			**Zwischenkredite**							
Vorhaben 982000			**Zwischenkredite**							
			Summe ohne Abwicklung	**0,00**	**0,00**	**0,00**	**0,00**	**0,00**		**0,00**
										0,00
961100		50	Ist-Überschuss	160.000,00	0,00	160.000,00	160.000,00	0,00		0,00
963100	82	50	Soll-Überschuss Vorjahr	0,00	160.000,00	160.000,00	160.000,00	0,00	160.000,00	0,00
			Summe mit Abwicklung Vorjahre	**160.000,00**	**160.000,00**	**320.000,00**	**320.000,00**	**0,00**	**160.000,00**	**0,00**
										0,00
			Gesamtsumme	**160.000,00**	**160.000,00**	**320.000,00**	**320.000,00**	**0,00**	**160.000,00**	**0,00**
										0,00

Hw/Ansatz/Post/Unter	Va/Req	Hhq	Bezeichnung	Anf.Reste	Anordnungssoll	Gesamtsoll	Ist	Schl.Rest	VA+NVA	(Soll - VA) +mehr/-weniger
Vorhaben 982000			**Zwischenkredite**							
5/982000-346000	65	75	Rückzahlung Zwischenkredite	0,00	160.000,00	160.000,00	160.000,00	0,00	160.000,00	0,00
Vorhaben 982000			**Zwischenkredite**							
			Summe ohne Abwicklung	**0,00**	**160.000,00**	**160.000,00**	**160.000,00**	**0,00**	**160.000,00**	**0,00**
										0,00
963100		70	Soll-Überschuss Vorjahr	160.000,00	0,00	160.000,00	160.000,00	0,00		0,00
			Summe mit Abwicklung Vorjahre	**160.000,00**	**160.000,00**	**320.000,00**	**320.000,00**	**0,00**	**160.000,00**	**0,00**
										0,00
			Gesamtsumme	**160.000,00**	**160.000,00**	**320.000,00**	**320.000,00**	**0,00**	**160.000,00**	**0,00**
										0,00

Verzeichnis der Vorhabensstände ao. Haushalt zum Rechnungsabschluss 2013

BASISDATEN: Stände RA 2012

Vorhaben	Ansatz	Stand 01.01.2013	Einnahmen 2013	Ausgaben 2013	Stand 31.12.2013
FF Irndorf, Grundstücksankauf	163201	€ 24.000,00	€ -	€ 12.000,00	€ 12.000,00
Volksschule Krühub	211200	-€ 19.459,20	€ 359.841,07	€ 340.381,87	€ -
Kindergarten Markt	240002	€ -	€ 30.000,00	€ 30.000,00	
Haus der Generationen	429000	€ 9.566,41	€ -	€ 9.566,41	€ -
Projekt BYPAD	522001	€ -	€ 60.496,60	€ 24.514,50	€ 35.982,10
Neubau Rot-Kreuz-Ortsstelle	530000	€ -	€ 6.759,00	€ 6.759,00	€ -
Straßenbau und -sanierung 2011-2015	612530	-€ 30.000,00	€ 260.142,93	€ 197.442,93	€ 32.700,00
Haltestellenverlegung Stift	612560	-€ 6.500,00	€ 6.500,00	€ -	€ -
Straßenbau Neuhof	612570	€ -	€ 159.280,97	€ 159.280,97	€ -
Kommunalfahrzeuge	821001	€ 196.000,00		€ 196.000,00	€ -
Wasserversorgung BA 10	850010	€ -	€ 84.103,57	€ 204.103,57	-€ 120.000,00
Wasserversorgung BA 11	850011	€ -	€ -	€ 10.852,19	-€ 10.852,19
WVA - Zwischenfinanzierung	850900	€ -	€ 120.000,00	€ -	€ 120.000,00
WVA Schuldenerlass Land OÖ.	850990	€ -	€ 33.290,88	€ 33.290,88	€ -
Abwasserbeseitigung Schachtsanierg.	851001	€ 23.600,00	€ 22.053,35	€ 45.653,35	€ -
Abwasserbeseitigung BA 12	851012	-€ 169.011,97	€ 169.011,97	€ -	€ -
Leitungskataster WVA und ABA	851013	€ 100.000,00	€ -	€ 84.328,08	€ 15.671,92
Abwasserbeseitigung BA 14	851014	€ 28.217,39	€ 88.969,38	€ 562.186,77	-€ 445.000,00
Abwasserbeseitigung BA 15	851015	€ -	€ -	€ 5.761,34	-€ 5.761,34
Abwasserbeseitigung BA 16	851016	€ -	€ -	€ 28.621,42	-€ 28.621,42
ABA - Zwischenfinanzierung	851200	€ -	€ 445.000,00	€ -	€ 445.000,00
ABA Schuldenerlass Land OÖ.	851990	€ -	€ 574.386,52	€ 574.386,52	€ -
Zwischenkredite	982000	€ 160.000,00	€ -	€ 160.000,00	€ -

Gesamt (Einn.u.Ausg.)		€ 316.412,63	€ 2.419.836,24	€ 2.685.129,80	€ 51.119,07
Abwicklung Vorjahr	Sollübersch.	€ 541.383,80	€ 541.383,80	-€ 224.971,17	
Gesamt (Einn.u.Ausg.mit Vj.)	Sollfehlbetr.	-€ 224.971,17	€ 2.961.220,04	€ 2.910.100,97	€ 51.119,07
GESAMT LAUFENDES ERGEBNIS			**€ 2.419.836,24**	**€ 2.685.129,80**	**-€ 265.293,56**

3. N A C H W E I S E

Nachweis über Leistungen für Personal (gemäß § 17 Abs. 2 Z. 1a VRV)

Voran-schlag-stelle	Namentliche Bezeichnung des Abschnitts (Unterabschnitt)	Geldbezüge der Beamten der Verwaltung 500000 - 500999	Geldbezüge der Vertragsbediensteten der Verwaltung 510000 - 510999	Geldbezüge der Vertragsbediensteten in handw.Verwendung 511000 - 511999	Angestellte ganzjährig beschäftigt 520000 - 520999	Arbeiter ganzjährig beschäftigt 521000 - 521999	Zwischen-summe Blatt 1
0	Vertretungskörper und allgemeine Verwaltung						
01	Hauptverwaltung						
010000	Rathaus	172.541,89	133.478,04	88.440,90			394.460,83
015100	Öffentlichkeitsarbeit - Plakattafel						0,00
02	Hauptverwaltung						
022000	Standesamt						0,00
023000	Meldeamt		55.510,93				55.510,93
024000	Wahlangelegenheiten						0,00
08	Pensionen						
080000	Pensionen						0,00
09	Personalbetreuung						
091000	Personalausbildung und Fortbildung						0,00
	Summe der Gruppe 0	**172.541,89**	**188.988,97**	**88.440,90**	**0,00**	**0,00**	**449.971,76**
2	Unterricht, Erziehung Sport und Wissenschaft						
21	Allgemeinbildender Unterricht						
211000	Volksschule Kremsmünster			70.646,10			70.646,10
211100	Volksschule Kirchberg			31.472,96			31.472,96
211200	Volksschule Krühub			17.757,75			17.757,75
212000	Hauptschule			69.889,30			69.889,30
23	Förderung des Unterrichtes						
232000	Schülerbetreuung			50.179,81			50.179,81
24	Vorschulische Erziehung						
240100	Kindergarten Krühub			8.550,00			8.550,00
240600	Kindergärten-Transporte					18.443,73	18.443,73
25	Außerschulische Jugenderziehung						
250000	Schülerhorte			1.392,99			1.392,99
26	Sport und außerschul. Leibeserziehung						
263000	Bezirkssporthalle			58.736,51			58.736,51
27	Erwachsenenbildung						
273000	Gemeindebüchereien						0,00
	Summe der Gruppe 2	**0,00**	**0,00**	**308.625,42**	**0,00**	**18.443,73**	**327.069,15**
3	Kunst, Kultur und Kultus						
32	Musik und darstellende Kunst						
320000	Musikschule			20.297,64			20.297,64
320100	Kulturzentrum Kino			3.145,00			3.145,00
36	Heimatpflege						
363000	Altstadterhaltung und Ortsbildpflege			68.276,99			68.276,99
	Summe der Gruppe 3	**0,00**	**0,00**	**91.719,63**	**0,00**	**0,00**	**91.719,63**
4	Soziale Wohlfahrt und Wohnbauförderung						
42	Freie Wohlfahrt						
429100	Haus der Generationen			5.572,72			5.572,72
	Summe der Gruppe 4	**0,00**	**0,00**	**5.572,72**	**0,00**	**0,00**	**5.572,72**
7	Wirtschaftsförderung						
77	Förderung des Fremdenverkehrs						
771000	Maßnahmen zur Förderung des Tourismus		16.126,07				16.126,07
78	Förderung von Handel, Gewerbe und Industrie						

Nachweis über Leistungen für Personal (gemäß § 17 Abs. 2 Z. 1a VRV)

Voranschlagstelle	Übertrag von Blatt 1	Arbeiter nicht ganzjährig beschäftigt 523000 - 523999	Reisegebühren 560000 - 560999	Sonstige Aufwandsentschädigungen 563000 - 563999	Mehrleistungsvergütungen 565000 - 565999	Jubiläumszuwendung 566000 - 566999	Zwischensumme Blatt 2
0							
01							
010000	394.460,83		3.407,37	1.964,40	2.107,99		401.940,59
015100	0,00		240,90				240,90
02							
022000	0,00			1.059,52			1.059,52
023000	55.510,93		124,06		183,57		55.818,56
024000	0,00						0,00
08							
080000	0,00						0,00
09							
091000	0,00						0,00
	449.971,76	**0,00**	**3.772,33**	**3.023,92**	**2.291,56**	**0,00**	**459.059,57**
2							
21							
211000	70.646,10		13,44		2.408,73		73.068,27
211100	31.472,96				373,66		31.846,62
211200	17.757,75						17.757,75
212000	69.889,30		63,27		2.585,73		72.538,30
23							
232000	50.179,81		35,44				50.215,25
24							
240100	8.550,00						8.550,00
240600	18.443,73						18.443,73
25							
250000	1.392,99				7,00		1.399,99
26							
263000	58.736,51				3.039,64		61.776,15
27							
273000	0,00		38,80				38,80
	327.069,15	**0,00**	**150,95**	**0,00**	**8.414,76**	**0,00**	**335.634,86**
3							
32							
320000	20.297,64						20.297,64
320100	3.145,00				3.052,16		6.197,16
36							
363000	68.276,99		300,07		5.541,66		74.118,72
	91.719,63	**0,00**	**300,07**	**0,00**	**8.593,82**	**0,00**	**100.613,52**
4							
42							
429100	5.572,72				18,04		5.590,76
	5.572,72	**0,00**	**0,00**	**0,00**	**18,04**	**0,00**	**5.590,76**
7							
77							
771000	16.126,07		172,88		9,95		16.308,90
78							

Nachweis über Leistungen für Personal (gemäß § 17 Abs. 2 Z. 1a VRV)

Voranschlagstelle	Übertrag von Blatt 2	Belohnungen und Aushilfen 567000 - 567999	Sonstige Nebengebühren 569000 - 569999	DB-Beiträge 580000 - 580099	Sonstiger DGB zur sozialen Sicherheit 581000 - 581099	Mitarbeitervorsorge 581100 - 581199	Zwischensumme Blatt 3
0							
01							
010000	401.940,59	148,62	5.552,47	18.420,45	60.973,80	1.761,30	488.797,23
015100	240,90						240,90
02							
022000	1.059,52	1.140,06		98,97	412,33	10,28	2.721,16
023000	55.818,56		400,92	2.568,09	14.070,94	540,39	73.398,90
024000	0,00			457,23	1.456,84	45,79	1.959,86
08							
080000	0,00						0,00
09							
091000	0,00						0,00
	459.059,57	**1.288,68**	**5.953,39**	**21.544,74**	**76.913,91**	**2.357,76**	**567.118,05**
2							
21							
211000	73.068,27		1.683,60	2.959,75	16.162,58	508,32	94.382,52
211100	31.846,62			1.478,80	6.953,07	205,16	40.483,65
211200	17.757,75			799,07	3.742,86		22.299,68
212000	72.538,30			3.733,80	17.349,44	401,36	94.022,90
23							
232000	50.215,25			2.342,20	10.914,71	408,83	63.880,99
24							
240100	8.550,00			384,76	1.802,19		10.736,95
240600	18.443,73			713,16	3.284,08	281,92	22.722,89
25							
250000	1.399,99			64,81	303,25	21,01	1.789,06
26							
263000	61.776,15			2.788,32	13.179,84	54,04	77.798,35
27							
273000	38,80				168,30		207,10
	335.634,86	**0,00**	**1.683,60**	**15.264,67**	**73.860,32**	**1.880,64**	**428.324,09**
3							
32							
320000	20.297,64			930,40	4.356,32		25.584,36
320100	6.197,16			278,89	1.205,32	83,12	7.764,49
36							
363000	74.118,72			2.281,45	15.704,77	182,49	92.287,43
	100.613,52	**0,00**	**0,00**	**3.490,74**	**21.266,41**	**265,61**	**125.636,28**
4							
42							
429100	5.590,76			261,15	1.222,03	85,38	7.159,32
	5.590,76	**0,00**	**0,00**	**261,15**	**1.222,03**	**85,38**	**7.159,32**
7							
77							
771000	16.308,90		508,20	756,13	3.433,78	246,75	21.253,76
78							

Nachweis über Leistungen für Personal (gemäß § 17 Abs. 2 Z. 1a VRV)

Voranschlagstelle	Übertrag von Blatt 3	Pensionskassenbeiträge 581200 - 581299	DGB zum Familienbeihilfe-Ausgleichsfonds 582000 - 582099	Freiwillige Sozialleistungen (nur Barleistungen) 590000 - 590099			Gesamtsumme
0							
01							
010000	488.797,23	1.574,95		5.252,50			495.624,68
015100	240,90						240,90
02							
022000	2.721,16						2.721,16
023000	73.398,90			375,26			73.774,16
024000	1.959,86						1.959,86
08							
080000	0,00	8.440,60					8.440,60
09							
091000	0,00			11.483,10			11.483,10
	567.118,05	**10.015,55**	**0,00**	**17.110,86**	**0,00**	**0,00**	**594.244,46**
2							
21							
211000	94.382,52			1.212,49			95.595,01
211100	40.483,65			1.161,75			41.645,40
211200	22.299,68						22.299,68
212000	94.022,90			669,38			94.692,28
23							
232000	63.880,99	362,04		923,50			65.166,53
24							
240100	10.736,95						10.736,95
240600	22.722,89						22.722,89
25							
250000	1.789,06			39,51			1.828,57
26							
263000	77.798,35	410,64		756,00			78.964,99
27							
273000	207,10						207,10
	428.324,09	**772,68**	**0,00**	**4.762,63**	**0,00**	**0,00**	**433.859,40**
3							
32							
320000	25.584,36			378,00			25.962,36
320100	7.764,49						7.764,49
36							
363000	92.287,43			682,50			92.969,93
	125.636,28	**0,00**	**0,00**	**1.060,50**	**0,00**	**0,00**	**126.696,78**
4							
42							
429100	7.159,32			210,00			7.369,32
	7.159,32	**0,00**	**0,00**	**210,00**	**0,00**	**0,00**	**7.369,32**
7							
77							
771000	21.253,76			157,64			21.411,40
78							

Nachweis über Leistungen für Personal (gemäß § 17 Abs. 2 Z. 1a VRV)

Voran-schlag-stelle	Namentliche Bezeichnung des Abschnitts (Unterabschnitt)	Geldbezüge der Beamten der Verwaltung 500000 - 500999	Geldbezüge der Vertragsbediensteten der Verwaltung 510000 - 510999	Geldbezüge der Vertragsbediensteten in handw.Verwendung 511000 - 511999	Angestellte ganzjährig beschäftigt 520000 - 520999	Arbeiter ganzjährig beschäftigt 521000 - 521999	Zwischen-summe Blatt 1
782100	Ortsmarketing		22.142,32				22.142,32
	Summe der Gruppe 7	**0,00**	**38.268,39**	**0,00**	**0,00**	**0,00**	**38.268,39**
8	Dienstleistungen						
82	Betriebsähnliche Einrichtungen und Betriebe						
820000	Wirtschaftshof			222.025,26			222.025,26
821000	Fuhrpark			19.283,21			19.283,21
83	Betriebsähnliche Einrichtungen und Betriebe						
831000	Freibad			43.687,26			43.687,26
85	Betriebe mit marktbestimmter Tätigkeit						
850000	Wasserversorgung			68.311,94			68.311,94
	Summe der Gruppe 8	**0,00**	**0,00**	**353.307,67**	**0,00**	**0,00**	**353.307,67**
9	Finanzwirtschaft						
90							
900000	Allgemeine Finanzverwaltung	38.418,80	89.951,31				128.370,11
	Summe der Gruppe 9	**38.418,80**	**89.951,31**	**0,00**	**0,00**	**0,00**	**128.370,11**
	Gesamtsumme	**210.960,69**	**317.208,67**	**847.666,34**	**0,00**	**18.443,73**	**1.394.279,43**

Nachweis über Leistungen für Personal (gemäß § 17 Abs. 2 Z. 1a VRV)

Voran-schlag-stelle	Übertrag von Blatt 1	Arbeiter nicht ganzjährig beschäftigt 523000 - 523999	Reisegebühren 560000 - 560999	Sonstige Aufwands-entschädigungen 563000 - 563999	Mehrleistungs-vergütungen 565000 - 565999	Jubiläums-zuwendung 566000 - 566999	Zwischen-summe Blatt 2
782100	22.142,32		395,51		244,58		22.782,41
	38.268,39	**0,00**	**568,39**	**0,00**	**254,53**	**0,00**	**39.091,31**
8							
82							
820000	222.025,26		108,21		28.782,20		250.915,67
821000	19.283,21		39,90		6.047,03		25.370,14
83							
831000	43.687,26		43,05		8.927,27		52.657,58
85							
850000	68.311,94		310,04		10.076,54		78.698,52
	353.307,67	**0,00**	**501,20**	**0,00**	**53.833,04**	**0,00**	**407.641,91**
9							
90							
900000	128.370,11		505,53		4.817,58		133.693,22
	128.370,11	**0,00**	**505,53**	**0,00**	**4.817,58**	**0,00**	**133.693,22**
	1.394.279,43	**0,00**	**5.798,47**	**3.023,92**	**78.223,33**	**0,00**	**1.481.325,15**

Nachweis über Leistungen für Personal (gemäß § 17 Abs. 2 Z. 1a VRV)

Voran-schlag-stelle	Übertrag von Blatt 2	Belohnungen und Aushilfen 567000 - 567999	Sonstige Nebengebühren 569000 - 569999	DB-Beiträge 580000 - 580099	Sonstiger DGB zur sozialen Sicherheit 581000 - 581099	Mitarbeiter-vorsorge 581100 - 581199	Zwischen-summe Blatt 3
782100	22.782,41			1.046,50	4.861,20	335,67	29.025,78
	39.091,31	**0,00**	**508,20**	**1.802,63**	**8.294,98**	**582,42**	**50.279,54**
8							
82							
820000	250.915,67		7.028,79	11.743,27	55.196,47	2.248,03	327.132,23
821000	25.370,14			1.025,03	5.280,91	248,20	31.924,28
83							
831000	52.657,58		1.435,20	2.449,38	11.480,65	447,78	68.470,59
85							
850000	78.698,52		1.562,41	3.646,11	16.932,86	864,92	101.704,82
	407.641,91	**0,00**	**10.026,40**	**18.863,79**	**88.890,89**	**3.808,93**	**529.231,92**
9							
90							
900000	133.693,22	135,00	2.684,12	6.098,30	21.539,80	933,88	165.084,32
	133.693,22	**135,00**	**2.684,12**	**6.098,30**	**21.539,80**	**933,88**	**165.084,32**
	1.481.325,15	**1.423,68**	**20.855,71**	**67.326,02**	**291.988,34**	**9.914,62**	**1.872.833,52**

Nachweis über Leistungen für Personal (gemäß § 17 Abs. 2 Z. 1a VRV)

Voran-schlag-stelle	Übertrag von Blatt 3	Pensionskassen-beiträge 581200 - 581299	DGB zum Familienbeihilfe-Ausgleichsfonds 582000 - 582099	Freiwillige Sozialleistungen (nur Barleistungen) 590000 - 590099			Gesamtsumme
782100	29.025,78						29.025,78
	50.279,54	**0,00**	**0,00**	**157,64**	**0,00**	**0,00**	**50.437,18**
8							
82							
820000	327.132,23			3.777,50			330.909,73
821000	31.924,28			84,00			32.008,28
83							
831000	68.470,59			388,63			68.859,22
85							
850000	101.704,82			1.172,50			102.877,32
	529.231,92	**0,00**	**0,00**	**5.422,63**	**0,00**	**0,00**	**534.654,55**
9							
90							
900000	165.084,32	630,84		543,37			166.258,53
	165.084,32	**630,84**	**0,00**	**543,37**	**0,00**	**0,00**	**166.258,53**
	1.872.833,52	**11.419,07**	**0,00**	**29.267,63**	**0,00**	**0,00**	**1.913.520,22**

Nachweis über Ausgaben für Gebrauchs- und Verbrauchsgüter

Voran-schlag-stelle	Namentliche Bezeichnung des Abschnitts (Unterabschnitt)	Geringw. Wirt-schaftsgüter d.Anlagevermögens 400000 - 400099	Dienst-kleidung 400100 - 400199	Schläuche und Geräte 400200 - 400299	Küchen-geräte 400300 - 400399	Globalbudget 401000 - 401099	Zwischen-summe Blatt 1
0	Vertretungskörper und allgemeine Verwaltung						
01	Hauptverwaltung						
010000	Rathaus	5.496,72	5,71				5.502,43
015000	Gemeindenachrichten						0,00
015100	Öffentlichkeitsarbeit - Plakattafel						0,00
02	Hauptverwaltung						
022000	Standesamt						0,00
	Summe der Gruppe 0	**5.496,72**	**5,71**	**0,00**	**0,00**	**0,00**	**5.502,43**
1	Öffentliche Ordnung und Sicherheit						
13	Sonderpolizei						
131000	Bau-und Feuerpolizei						0,00
16	Feuerwehrwesen						
163100	Feuerwehr Kremsmünster					2,17	2,17
163200	Feuerwehr Irndorf					2,17	2,17
163300	Feuerwehr Krühub					2,17	2,17
	Summe der Gruppe 1	**0,00**	**0,00**	**0,00**	**0,00**	**6,51**	**6,51**
2	Unterricht, Erziehung Sport und Wissenschaft						
21	Allgemeinbildender Unterricht						
211000	Volksschule Kremsmünster		208,84			10.001,57	10.210,41
211100	Volksschule Kirchberg					6.397,32	6.397,32
211200	Volksschule Krühub					882,83	882,83
212000	Hauptschule					12.182,06	12.182,06
23	Förderung des Unterrichtes						
232000	Schülerbetreuung	152,56	65,34				217,90
24	Vorschulische Erziehung						
240100	Kindergarten Krühub						0,00
26	Sport und außerschul. Leibeserziehung						
263000	Bezirkssporthalle	811,07	139,66				950,73
27	Erwachsenenbildung						
273000	Gemeindebüchereien	11,89					11,89
	Summe der Gruppe 2	**975,52**	**413,84**	**0,00**	**0,00**	**29.463,78**	**30.853,14**
3	Kunst, Kultur und Kultus						
32	Musik und darstellende Kunst						
320000	Musikschule	1.978,54					1.978,54
320100	Kulturzentrum Kino	673,83					673,83
322000	Musikheim						0,00
36	Heimatpflege						
363000	Altstadterhaltung und Ortsbildpflege	88,64					88,64
	Summe der Gruppe 3	**2.741,01**	**0,00**	**0,00**	**0,00**	**0,00**	**2.741,01**
4	Soziale Wohlfahrt und Wohnbauförderung						
42	Freie Wohlfahrt						
423000	Sonstige Einrichtungen und Maßnahmen	1.019,45					1.019,45
429100	Haus der Generationen	452,13					452,13
	Summe der Gruppe 4	**1.471,58**	**0,00**	**0,00**	**0,00**	**0,00**	**1.471,58**
6	Straßen- und Wasserbau, Verkehr						

Nachweis über Ausgaben für Gebrauchs- und Verbrauchsgüter

Voranschlagstelle	Übertrag von Blatt 1	Baumaterial 402000 - 402099	Handelswaren 403000 - 403099	Lebensmittel 430000 - 430099	Brennstoffe 451000 - 451099	Treinstoffe 452000 - 452099	Zwischensumme Blatt 2
0							
01							
010000	5.502,43						5.502,43
015000	0,00						0,00
015100	0,00						0,00
02							
022000	0,00						0,00
	5.502,43	**0,00**	**0,00**	**0,00**	**0,00**	**0,00**	**5.502,43**
1							
13							
131000	0,00		296,87				296,87
16							
163100	2,17						2,17
163200	2,17						2,17
163300	2,17						2,17
	6,51	**0,00**	**296,87**	**0,00**	**0,00**	**0,00**	**303,38**
2							
21							
211000	10.210,41						10.210,41
211100	6.397,32						6.397,32
211200	882,83				5.284,14		6.166,97
212000	12.182,06						12.182,06
23							
232000	217,90			34.460,77			34.678,67
24							
240100	0,00				1.952,15		1.952,15
26							
263000	950,73					1.875,74	2.826,47
27							
273000	11,89						11,89
	30.853,14	**0,00**	**0,00**	**34.460,77**	**7.236,29**	**1.875,74**	**74.425,94**
3							
32							
320000	1.978,54						1.978,54
320100	673,83						673,83
322000	0,00						0,00
36							
363000	88,64						88,64
	2.741,01	**0,00**	**0,00**	**0,00**	**0,00**	**0,00**	**2.741,01**
4							
42							
423000	1.019,45		57.630,00				58.649,45
429100	452,13						452,13
	1.471,58	**0,00**	**57.630,00**	**0,00**	**0,00**	**0,00**	**59.101,58**
6							

Nachweis über Ausgaben für Gebrauchs- und Verbrauchsgüter

Voran-schlag-stelle	Übertrag von Blatt 2	Reinigungsmittel 454000 - 454099	Desinfektions-mittel 455000 - 455099	Schreib- und sonstiges Büromaterial 456000 - 456099	Druckwerke 457000 - 457099	Mittel zur ärztlichen Betreuung 458000 - 458099	Zwischen-summe Blatt 3
0							
01							
010000	5.502,43	1.648,24		5.144,97	10.455,33	86,53	22.837,50
015000	0,00				18.207,82		18.207,82
015100	0,00				3.123,75		3.123,75
02							
022000	0,00				394,74		394,74
	5.502,43	**1.648,24**	**0,00**	**5.144,97**	**32.181,64**	**86,53**	**44.563,81**
1							
13							
131000	296,87						296,87
16							
163100	2,17						2,17
163200	2,17						2,17
163300	2,17						2,17
	303,38	**0,00**	**0,00**	**0,00**	**0,00**	**0,00**	**303,38**
2							
21							
211000	10.210,41	4.254,13				262,89	14.727,43
211100	6.397,32	646,36					7.043,68
211200	6.166,97	489,05					6.656,02
212000	12.182,06	3.699,90				98,20	15.980,16
23							
232000	34.678,67	1.638,06					36.316,73
24							
240100	1.952,15						1.952,15
26							
263000	2.826,47	2.204,38				40,32	5.071,17
27							
273000	11,89				1.669,29		1.681,18
	74.425,94	**12.931,88**	**0,00**	**0,00**	**1.669,29**	**401,41**	**89.428,52**
3							
32							
320000	1.978,54	1.164,48		249,27	2.249,74		5.642,03
320100	673,83	776,16				17,29	1.467,28
322000	0,00	40,18					40,18
36							
363000	88,64						88,64
	2.741,01	**1.980,82**	**0,00**	**249,27**	**2.249,74**	**17,29**	**7.238,13**
4							
42							
423000	58.649,45						58.649,45
429100	452,13	407,78					859,91
	59.101,58	**407,78**	**0,00**	**0,00**	**0,00**	**0,00**	**59.509,36**
6							

Nachweis über Ausgaben für Gebrauchs- und Verbrauchsgüter

Voran-schlag-stelle	Übertrag von Blatt 3	Sonstige Verbrauchsgüter 459000 - 459099					Gesamtsumme
0							
01							
010000	22.837,50	152,67					22.990,17
015000	18.207,82						18.207,82
015100	3.123,75						3.123,75
02							
022000	394,74						394,74
	44.563,81	**152,67**	**0,00**	**0,00**	**0,00**	**0,00**	**44.716,48**
1							
13							
131000	296,87						296,87
16							
163100	2,17						2,17
163200	2,17						2,17
163300	2,17						2,17
	303,38	**0,00**	**0,00**	**0,00**	**0,00**	**0,00**	**303,38**
2							
21							
211000	14.727,43						14.727,43
211100	7.043,68						7.043,68
211200	6.656,02						6.656,02
212000	15.980,16						15.980,16
23							
232000	36.316,73						36.316,73
24							
240100	1.952,15						1.952,15
26							
263000	5.071,17	135,82					5.206,99
27							
273000	1.681,18						1.681,18
	89.428,52	**135,82**	**0,00**	**0,00**	**0,00**	**0,00**	**89.564,34**
3							
32							
320000	5.642,03						5.642,03
320100	1.467,28	101,56					1.568,84
322000	40,18						40,18
36							
363000	88,64	5.085,19					5.173,83
	7.238,13	**5.186,75**	**0,00**	**0,00**	**0,00**	**0,00**	**12.424,88**
4							
42							
423000	58.649,45						58.649,45
429100	859,91						859,91
	59.509,36	**0,00**	**0,00**	**0,00**	**0,00**	**0,00**	**59.509,36**
6							

Nachweis über Ausgaben für Gebrauchs- und Verbrauchsgüter

Voran-schlag-stelle	Namentliche Bezeichnung des Abschnitts (Unterabschnitt)	Geringw. Wirt-schaftsgüter d.Anlagevermögens 400000 - 400099	Dienst-kleidung 400100 - 400199	Schläuche und Geräte 400200 - 400299	Küchen-geräte 400300 - 400399	Globalbudget 401000 - 401099	Zwischen-summe Blatt 1
61	Straßenbau						
612000	Gemeindestraßen	11.396,74					11.396,74
	Summe der Gruppe 6	**11.396,74**	**0,00**	**0,00**	**0,00**	**0,00**	**11.396,74**
7	Wirtschaftsförderung						
77	Förderung des Fremdenverkehrs						
771000	Maßnahmen zur Förderung des Tourismus	357,24					357,24
	Summe der Gruppe 7	**357,24**	**0,00**	**0,00**	**0,00**	**0,00**	**357,24**
8	Dienstleistungen						
81	Öffentliche Einrichtungen						
813000	Abfallbeseitigung						0,00
814000	Winterdienst						0,00
82	Betriebsähnliche Einrichtungen und Betriebe						
820000	Wirtschaftshof	4.013,74				3.255,37	7.269,11
821000	Fuhrpark						0,00
83	Betriebsähnliche Einrichtungen und Betriebe						
831000	Freibad	1.039,40	174,99				1.214,39
85	Betriebe mit marktbestimmter Tätigkeit						
850000	Wasserversorgung						0,00
851000	Abwasserbeseitigung						0,00
	Summe der Gruppe 8	**5.053,14**	**174,99**	**0,00**	**0,00**	**3.255,37**	**8.483,50**
	Gesamtsumme	**27.491,95**	**594,54**	**0,00**	**0,00**	**32.725,66**	**60.812,15**

Nachweis über Ausgaben für Gebrauchs- und Verbrauchsgüter

Voran-schlag-stelle	Übertrag von Blatt 1	Baumaterial 402000 - 402099	Handelswaren 403000 - 403099	Lebensmittel 430000 - 430099	Brennstoffe 451000 - 451099	Treinstoffe 452000 - 452099	Zwischen-summe Blatt 2
61							
612000	11.396,74	25.294,02					36.690,76
	11.396,74	**25.294,02**	**0,00**	**0,00**	**0,00**	**0,00**	**36.690,76**
7							
77							
771000	357,24						357,24
	357,24	**0,00**	**0,00**	**0,00**	**0,00**	**0,00**	**357,24**
8							
81							
813000	0,00		1.561,73				1.561,73
814000	0,00	21.160,60					21.160,60
82							
820000	7.269,11	5.237,58			23.577,69		36.084,38
821000	0,00					29.551,20	29.551,20
83							
831000	1.214,39					1.388,47	2.602,86
85							
850000	0,00	10.671,52				972,15	11.643,67
851000	0,00					2.555,29	2.555,29
	8.483,50	**37.069,70**	**1.561,73**	**0,00**	**23.577,69**	**34.467,11**	**105.159,73**
	60.812,15	**62.363,72**	**59.488,60**	**34.460,77**	**30.813,98**	**36.342,85**	**284.282,07**

Nachweis über Ausgaben für Gebrauchs- und Verbrauchsgüter

Voran-schlag-stelle	Übertrag von Blatt 2	Reinigungsmittel 454000 - 454099	Desinfektions-mittel 455000 - 455099	Schreib- und sonstiges Büromaterial 456000 - 456099	Druckwerke 457000 - 457099	Mittel zur ärztlichen Betreuung 458000 - 458099	Zwischen-summe Blatt 3
61							
612000	36.690,76						36.690,76
	36.690,76	**0,00**	**0,00**	**0,00**	**0,00**	**0,00**	**36.690,76**
7							
77							
771000	357,24						357,24
	357,24	**0,00**	**0,00**	**0,00**	**0,00**	**0,00**	**357,24**
8							
81							
813000	1.561,73						1.561,73
814000	21.160,60						21.160,60
82							
820000	36.084,38	2.114,92		778,40		109,41	39.087,11
821000	29.551,20						29.551,20
83							
831000	2.602,86	3.216,16	12.701,44	73,15	374,63	173,58	19.141,82
85							
850000	11.643,67			41,34			11.685,01
851000	2.555,29						2.555,29
	105.159,73	**5.331,08**	**12.701,44**	**892,89**	**374,63**	**282,99**	**124.742,76**
	284.282,07	**22.299,80**	**12.701,44**	**6.287,13**	**36.475,30**	**788,22**	**362.833,96**

Nachweis über Ausgaben für Gebrauchs- und Verbrauchsgüter

Voran-schlag-stelle	Übertrag von Blatt 3	Sonstige Verbrauchsgüter 459000 - 459099					Gesamtsumme
61							
612000	36.690,76	469,28					37.160,04
	36.690,76	**469,28**	**0,00**	**0,00**	**0,00**	**0,00**	**37.160,04**
7							
77							
771000	357,24						357,24
	357,24	**0,00**	**0,00**	**0,00**	**0,00**	**0,00**	**357,24**
8							
81							
813000	1.561,73						1.561,73
814000	21.160,60						21.160,60
82							
820000	39.087,11	1.464,50					40.551,61
821000	29.551,20						29.551,20
83							
831000	19.141,82	702,16					19.843,98
85							
850000	11.685,01						11.685,01
851000	2.555,29						2.555,29
	124.742,76	**2.166,66**	**0,00**	**0,00**	**0,00**	**0,00**	**126.909,42**
	362.833,96	**8.111,18**	**0,00**	**0,00**	**0,00**	**0,00**	**370.945,14**

Nachweis über den sonstigen Verwaltungs- und Betriebsaufwand

Voran-schlag-stelle	Namentliche Bezeichnung des Abschnitts (Unterabschnitt)	Strom 600000 - 600999	Gas 601000 - 601999	Fernwärme 603000 - 603999	Instandhaltung von Strassenbauten 611000 - 611999	Instandhaltung von Wasser- und Kanalanlagen 612000 - 612999	Zwischen-summe Blatt 1
0	Vertretungskörper und allgemeine Verwaltung						
01	Hauptverwaltung						
010000	Rathaus	5.242,08		15.926,05			21.168,13
015000	Gemeindenachrichten						0,00
02	Hauptverwaltung						
024000	Wahlangelegenheiten						0,00
	Summe der Gruppe 0	**5.242,08**	**0,00**	**15.926,05**	**0,00**	**0,00**	**21.168,13**
1	Öffentliche Ordnung und Sicherheit						
16	Feuerwehrwesen						
163100	Feuerwehr Kremsmünster	4.324,06		5.056,40			9.380,46
163200	Feuerwehr Irndorf	4.597,85					4.597,85
163300	Feuerwehr Krühub	860,20	1.891,10				2.751,30
	Summe der Gruppe 1	**9.782,11**	**1.891,10**	**5.056,40**	**0,00**	**0,00**	**16.729,61**
2	Unterricht, Erziehung Sport und Wissenschaft						
21	Allgemeinbildender Unterricht						
211000	Volksschule Kremsmünster	7.879,13		30.777,85			38.656,98
211100	Volksschule Kirchberg	1.156,63	4.336,46				5.493,09
211200	Volksschule Krühub	864,71					864,71
212000	Hauptschule	7.827,21		23.632,10			31.459,31
23	Förderung des Unterrichtes						
232000	Schülerbetreuung	594,43					594,43
24	Vorschulische Erziehung						
240000	Kindergarten Markt	2.342,10		8.974,18			11.316,28
240100	Kindergarten Krühub	374,96					374,96
240300	Kindergarten Kremsegg						0,00
240600	Kindergärten-Transporte						0,00
25	Außerschulische Jugenderziehung						
250000	Schülerhorte						0,00
26	Sport und außerschul. Leibeserziehung						
262000	Sportplätze	753,94		3.770,42			4.524,36
263000	Bezirkssporthalle	8.953,02		15.921,18			24.874,20
	Summe der Gruppe 2	**30.746,13**	**4.336,46**	**83.075,73**	**0,00**	**0,00**	**118.158,32**
3	Kunst, Kultur und Kultus						
32	Musik und darstellende Kunst						
320000	Musikschule	3.913,65		10.745,90			14.659,55
320100	Kulturzentrum Kino	3.009,59		8.575,30			11.584,89
322000	Musikheim	322,46		3.324,75			3.647,21
36	Heimatpflege						
362000	Denkmalpflege						0,00
363000	Altstadterhaltung und Ortsbildpflege						0,00
	Summe der Gruppe 3	**7.245,70**	**0,00**	**22.645,95**	**0,00**	**0,00**	**29.891,65**
4	Soziale Wohlfahrt und Wohnbauförderung						
42	Freie Wohlfahrt						
423000	Sonstige Einrichtungen und Maßnahmen						0,00
429100	Haus der Generationen	820,19		1.780,29			2.600,48
	Summe der Gruppe 4	**820,19**	**0,00**	**1.780,29**	**0,00**	**0,00**	**2.600,48**

Nachweis über den sonstigen Verwaltungs- und Betriebsaufwand

Voran-schlag-stelle	Übertrag von Blatt 1	Instandhaltung von Gebäuden 614000 - 614999	Instandhaltung von Maschinen 616000 - 616999	Instandhaltung von Fahrzeugen 617000 - 617999	Instandhaltung sonstiger Anlagen 618000 - 618999	Insstandhaltung von Sonderanlagen 619000 - 619999	Zwischen-summe Blatt 2
0							
01							
010000	21.168,13	105.165,36			5.838,27		132.171,76
015000	0,00						0,00
02							
024000	0,00						0,00
	21.168,13	**105.165,36**	**0,00**	**0,00**	**5.838,27**	**0,00**	**132.171,76**
1							
16							
163100	9.380,46						9.380,46
163200	4.597,85						4.597,85
163300	2.751,30	31.072,08					33.823,38
	16.729,61	**31.072,08**	**0,00**	**0,00**	**0,00**	**0,00**	**47.801,69**
2							
21							
211000	38.656,98	9.021,29	506,54		317,68		48.502,49
211100	5.493,09	13.864,57					19.357,66
211200	864,71	657,81					1.522,52
212000	31.459,31	8.677,73			472,06		40.609,10
23							
232000	594,43	962,09	911,18				2.467,70
24							
240000	11.316,28	2.500,10					13.816,38
240100	374,96	113,30					488,26
240300	0,00						0,00
240600	0,00						0,00
25							
250000	0,00	465,89					465,89
26							
262000	4.524,36					18.003,39	22.527,75
263000	24.874,20	12.687,26		6.993,79			44.555,25
	118.158,32	**48.950,04**	**1.417,72**	**6.993,79**	**789,74**	**18.003,39**	**194.313,00**
3							
32							
320000	14.659,55	1.728,42			3.358,68		19.746,65
320100	11.584,89	4.457,89	35,91				16.078,69
322000	3.647,21						3.647,21
36							
362000	0,00					187,97	187,97
363000	0,00					195,13	195,13
	29.891,65	**6.186,31**	**35,91**	**0,00**	**3.358,68**	**383,10**	**39.855,65**
4							
42							
423000	0,00						0,00
429100	2.600,48	12.031,35					14.631,83
	2.600,48	**12.031,35**	**0,00**	**0,00**	**0,00**	**0,00**	**14.631,83**

Nachweis über den sonstigen Verwaltungs- und Betriebsaufwand

Voran-schlag-stelle	Übertrag von Blatt 2	Transportkosten 620000 - 620999	Portogebühren 630000 - 630999	Telekommunikations-dienste 631000 - 631999	Rechtskosten 640000 - 640999	Prüfungskosten 641000 - 641999	Zwischen-summe Blatt 3
0							
01							
010000	132.171,76		15.903,21	12.752,71	6.203,11		167.030,79
015000	0,00		2.576,79				2.576,79
02							
024000	0,00		1.090,55				1.090,55
	132.171,76	**0,00**	**19.570,55**	**12.752,71**	**6.203,11**	**0,00**	**170.698,13**
1							
16							
163100	9.380,46			2.024,89			11.405,35
163200	4.597,85			585,78			5.183,63
163300	33.823,38			660,21			34.483,59
	47.801,69	**0,00**	**0,00**	**3.270,88**	**0,00**	**0,00**	**51.072,57**
2							
21							
211000	48.502,49			1.176,17			49.678,66
211100	19.357,66			613,97			19.971,63
211200	1.522,52			417,10			1.939,62
212000	40.609,10			4.607,62			45.216,72
23							
232000	2.467,70						2.467,70
24							
240000	13.816,38			387,19			14.203,57
240100	488,26			181,78			670,04
240300	0,00			115,20			115,20
240600	0,00	62.238,13					62.238,13
25							
250000	465,89	272,69		12,38			750,96
26							
262000	22.527,75						22.527,75
263000	44.555,25			426,77			44.982,02
	194.313,00	**62.510,82**	**0,00**	**7.938,18**	**0,00**	**0,00**	**264.762,00**
3							
32							
320000	19.746,65			1.048,15			20.794,80
320100	16.078,69			415,07			16.493,76
322000	3.647,21						3.647,21
36							
362000	187,97						187,97
363000	195,13			121,40			316,53
	39.855,65	**0,00**	**0,00**	**1.584,62**	**0,00**	**0,00**	**41.440,27**
4							
42							
423000	0,00						0,00
429100	14.631,83						14.631,83
	14.631,83	**0,00**	**0,00**	**0,00**	**0,00**	**0,00**	**14.631,83**

Nachweis über den sonstigen Verwaltungs- und Betriebsaufwand

Voran-schlag-stelle	Übertrag von Blatt 3	Beratungskosten 642000 - 642999	Geldverkehrs-spesen 657000 - 657999	Versicherungen 670000 - 670999			Gesamtsumme
0							
01							
010000	167.030,79			13.909,07			180.939,86
015000	2.576,79						2.576,79
02							
024000	1.090,55						1.090,55
	170.698,13	**0,00**	**0,00**	**13.909,07**	**0,00**	**0,00**	**184.607,20**
1							
16							
163100	11.405,35			3.271,42			14.676,77
163200	5.183,63			1.252,64			6.436,27
163300	34.483,59			844,84			35.328,43
	51.072,57	**0,00**	**0,00**	**5.368,90**	**0,00**	**0,00**	**56.441,47**
2							
21							
211000	49.678,66			2.307,36			51.986,02
211100	19.971,63			835,08			20.806,71
211200	1.939,62			732,96			2.672,58
212000	45.216,72			4.398,14			49.614,86
23							
232000	2.467,70			45,53			2.513,23
24							
240000	14.203,57			1.164,24			15.367,81
240100	670,04						670,04
240300	115,20						115,20
240600	62.238,13						62.238,13
25							
250000	750,96						750,96
26							
262000	22.527,75						22.527,75
263000	44.982,02			3.817,97			48.799,99
	264.762,00	**0,00**	**0,00**	**13.301,28**	**0,00**	**0,00**	**278.063,28**
3							
32							
320000	20.794,80			2.138,98			22.933,78
320100	16.493,76			1.139,16			17.632,92
322000	3.647,21			365,60			4.012,81
36							
362000	187,97						187,97
363000	316,53						316,53
	41.440,27	**0,00**	**0,00**	**3.643,74**	**0,00**	**0,00**	**45.084,01**
4							
42							
423000	0,00			47,92			47,92
429100	14.631,83			327,84			14.959,67
	14.631,83	**0,00**	**0,00**	**375,76**	**0,00**	**0,00**	**15.007,59**

Nachweis über den sonstigen Verwaltungs- und Betriebsaufwand

Voran-schlag-stelle	Namentliche Bezeichnung des Abschnitts (Unterabschnitt)	Strom 600000 - 600999	Gas 601000 - 601999	Fernwärme 603000 - 603999	Instandhaltung von Strassenbauten 611000 - 611999	Instandhaltung von Wasser- und Kanalanlagen 612000 - 612999	Zwischen-summe Blatt 1
6	Straßen- und Wasserbau, Verkehr						
61	Straßenbau						
612000	Gemeindestraßen				60.423,46		60.423,46
617000	Wirtschaftshofaußenstelle	771,14					771,14
63	Schutzwasserbau						
633000	Wildbachverbauung						0,00
	Summe der Gruppe 6	**771,14**	**0,00**	**0,00**	**60.423,46**	**0,00**	**61.194,60**
7	Wirtschaftsförderung						
77	Förderung des Fremdenverkehrs						
771000	Maßnahmen zur Förderung des Tourismus						0,00
	Summe der Gruppe 7	**0,00**	**0,00**	**0,00**	**0,00**	**0,00**	**0,00**
8	Dienstleistungen						
81	Öffentliche Einrichtungen						
812000	WC-Anlagen	651,28					651,28
813000	Abfallbeseitigung	50,08					50,08
816000	Öffentliche Beleuchtung und Uhren	36.500,53					36.500,53
817000	Friedhöfe						0,00
82	Betriebsähnliche Einrichtungen und Betriebe						
820000	Wirtschaftshof	2.791,35					2.791,35
821000	Fuhrpark						0,00
83	Betriebsähnliche Einrichtungen und Betriebe						
831000	Freibad	9.378,86		16.223,44			25.602,30
84	Liegenschaften, Wohn- und Geschäfts						
846100	Altes Rathaus	296,55		2.058,86			2.355,41
846200	Theaterhaus	68,23					68,23
846300	Landgemeindehaus						0,00
85	Betriebe mit marktbestimmter Tätigkeit						
850000	Wasserversorgung	26.219,44				14.796,83	41.016,27
851000	Abwasserbeseitigung	10.018,42				33.007,19	43.025,61
	Summe der Gruppe 8	**85.974,74**	**0,00**	**18.282,30**	**0,00**	**47.804,02**	**152.061,06**
9	Finanzwirtschaft						
91	Kapitalvermögen und Stiftungen						
910000	Geldverkehr						0,00
	Summe der Gruppe 9	**0,00**	**0,00**	**0,00**	**0,00**	**0,00**	**0,00**
	Gesamtsumme	**140.582,09**	**6.227,56**	**146.766,72**	**60.423,46**	**47.804,02**	**401.803,85**

Nachweis über den sonstigen Verwaltungs- und Betriebsaufwand

Voran-schlag-stelle	Übertrag von Blatt 1	Instandhaltung von Gebäuden 614000 - 614999	Instandhaltung von Maschinen 616000 - 616999	Instandhaltung von Fahrzeugen 617000 - 617999	Instandhaltung sonstiger Anlagen 618000 - 618999	Insstandhaltung von Sonderanlagen 619000 - 619999	Zwischen-summe Blatt 2
6							
61							
612000	60.423,46						60.423,46
617000	771,14	657,60					1.428,74
63							
633000	0,00					1.790,31	1.790,31
	61.194,60	**657,60**	**0,00**	**0,00**	**0,00**	**1.790,31**	**63.642,51**
7							
77							
771000	0,00				1.064,21		1.064,21
	0,00	**0,00**	**0,00**	**0,00**	**1.064,21**	**0,00**	**1.064,21**
8							
81							
812000	651,28	21,83					673,11
813000	50,08						50,08
816000	36.500,53					3.613,01	40.113,54
817000	0,00	2.976,25					2.976,25
82							
820000	2.791,35	34.070,93			1.653,94		38.516,22
821000	0,00			20.063,47			20.063,47
83							
831000	25.602,30	24.946,77		3.732,96	168,36		54.450,39
84							
846100	2.355,41	5.005,55					7.360,96
846200	68,23	286,39					354,62
846300	0,00	350,00					350,00
85							
850000	41.016,27	1.662,94		1.078,32	11.876,28		55.633,81
851000	43.025,61			6.195,03			49.220,64
	152.061,06	**69.320,66**	**0,00**	**31.069,78**	**13.698,58**	**3.613,01**	**269.763,09**
9							
91							
910000	0,00						0,00
	0,00	**0,00**	**0,00**	**0,00**	**0,00**	**0,00**	**0,00**
	401.803,85	**273.383,40**	**1.453,63**	**38.063,57**	**24.749,48**	**23.789,81**	**763.243,74**

Nachweis über den sonstigen Verwaltungs- und Betriebsaufwand

Voran-schlag-stelle	Übertrag von Blatt 2	Transportkosten	Portogebühren	Telekommunikations-dienste	Rechtskosten	Prüfungskosten	Zwischen-summe Blatt 3
		620000 - 620999	630000 - 630999	631000 - 631999	640000 - 640999	641000 - 641999	
6							
61							
612000	60.423,46						60.423,46
617000	1.428,74						1.428,74
63							
633000	1.790,31						1.790,31
	63.642,51	**0,00**	**0,00**	**0,00**	**0,00**	**0,00**	**63.642,51**
7							
77							
771000	1.064,21						1.064,21
	1.064,21	**0,00**	**0,00**	**0,00**	**0,00**	**0,00**	**1.064,21**
8							
81							
812000	673,11						673,11
813000	50,08						50,08
816000	40.113,54						40.113,54
817000	2.976,25						2.976,25
82							
820000	38.516,22			1.227,10			39.743,32
821000	20.063,47			271,45			20.334,92
83							
831000	54.450,39			397,06			54.847,45
84							
846100	7.360,96						7.360,96
846200	354,62						354,62
846300	350,00						350,00
85							
850000	55.633,81		493,16	2.413,98			58.540,95
851000	49.220,64			1.399,34			50.619,98
	269.763,09	**0,00**	**493,16**	**5.708,93**	**0,00**	**0,00**	**275.965,18**
9							
91							
910000	0,00						0,00
	0,00	**0,00**	**0,00**	**0,00**	**0,00**	**0,00**	**0,00**
	763.243,74	**62.510,82**	**20.063,71**	**31.255,32**	**6.203,11**	**0,00**	**883.276,70**

Nachweis über den sonstigen Verwaltungs- und Betriebsaufwand

Voran-schlag-stelle	Übertrag von Blatt 3	Beratungskosten	Geldverkehrs-spesen	Versicherungen			Gesamtsumme
		642000 - 642999	657000 - 657999	670000 - 670999			
6							
61							
612000	60.423,46						60.423,46
617000	1.428,74			325,80			1.754,54
63							
633000	1.790,31						1.790,31
	63.642,51	**0,00**	**0,00**	**325,80**	**0,00**	**0,00**	**63.968,31**
7							
77							
771000	1.064,21						1.064,21
	1.064,21	**0,00**	**0,00**	**0,00**	**0,00**	**0,00**	**1.064,21**
8							
81							
812000	673,11						673,11
813000	50,08						50,08
816000	40.113,54						40.113,54
817000	2.976,25						2.976,25
82							
820000	39.743,32			1.560,56			41.303,88
821000	20.334,92			5.165,01			25.499,93
83							
831000	54.847,45			2.458,64			57.306,09
84							
846100	7.360,96			877,92			8.238,88
846200	354,62			921,36			1.275,98
846300	350,00			47,96			397,96
85							
850000	58.540,95			2.326,63			60.867,58
851000	50.619,98			411,02			51.031,00
	275.965,18	**0,00**	**0,00**	**13.769,10**	**0,00**	**0,00**	**289.734,28**
9							
91							
910000	0,00		6.736,94				6.736,94
	0,00	**0,00**	**6.736,94**	**0,00**	**0,00**	**0,00**	**6.736,94**
	883.276,70	**0,00**	**6.736,94**	**50.693,65**	**0,00**	**0,00**	**940.707,29**

Nachweis der Investitionen im OH

Voran-schlag-stelle	Namentliche Bezeichnung des Abschnitts (Unterabschnitt)	Grundankauf 001000 - 001099	Wasser- und Kanalanschlüsse 004000 - 004099	Amtsausstattung 042000 - 042099	Betriebsausstattung 043000 - 043099	Instrumentenankauf 043100 - 043199	Zwischen-summe Blatt 1
0	Vertretungskörper und allgemeine Verwaltung						
01	Hauptverwaltung						
010000	Rathaus			45.425,39			45.425,39
	Summe der Gruppe 0	**0,00**	**0,00**	**45.425,39**	**0,00**	**0,00**	**45.425,39**
1	Öffentliche Ordnung und Sicherheit						
16	Feuerwehrwesen						
163100	Feuerwehr Kremsmünster				20.000,00		20.000,00
163200	Feuerwehr Irndorf						0,00
163300	Feuerwehr Krühub	920,00					920,00
	Summe der Gruppe 1	**920,00**	**0,00**	**0,00**	**20.000,00**	**0,00**	**20.920,00**
2	Unterricht, Erziehung Sport und Wissenschaft						
21	Allgemeinbildender Unterricht						
211000	Volksschule Kremsmünster				175,22		175,22
211100	Volksschule Kirchberg				1.444,02		1.444,02
212000	Hauptschule				8.875,90		8.875,90
23	Förderung des Unterrichtes						
232000	Schülerbetreuung				927,75		927,75
	Summe der Gruppe 2	**0,00**	**0,00**	**0,00**	**11.422,89**	**0,00**	**11.422,89**
3	Kunst, Kultur und Kultus						
32	Musik und darstellende Kunst						
320000	Musikschule				9.849,32		9.849,32
36	Heimatpflege						
363000	Altstadterhaltung und Ortsbildpflege				1.164,00		1.164,00
	Summe der Gruppe 3	**0,00**	**0,00**	**0,00**	**11.013,32**	**0,00**	**11.013,32**
7	Wirtschaftsförderung						
78	Förderung von Handel, Gewerbe und Industrie						
782100	Ortsmarketing				18.777,33		18.777,33
	Summe der Gruppe 7	**0,00**	**0,00**	**0,00**	**18.777,33**	**0,00**	**18.777,33**
8	Dienstleistungen						
81	Öffentliche Einrichtungen						
814000	Winterdienst				3.031,85		3.031,85
816000	Öffentliche Beleuchtung und Uhren						0,00
82	Betriebsähnliche Einrichtungen und Betriebe						
821000	Fuhrpark						0,00
85	Betriebe mit marktbestimmter Tätigkeit						
850000	Wasserversorgung				2.498,02		2.498,02
851000	Abwasserbeseitigung		990,00		666,35		1.656,35
	Summe der Gruppe 8	**0,00**	**990,00**	**0,00**	**6.196,22**	**0,00**	**7.186,22**
	Gesamtsumme	**920,00**	**990,00**	**45.425,39**	**67.409,76**	**0,00**	**114.745,15**

Nachweis der Investitionen im OH

Voran-schlag-stelle	Übertrag von Blatt 1	Fahrzeuge	Sonderanlagen	Programme, Lizenzen			Gesamtsumme
		040000 - 040099	050000 - 050099	070000 - 070099			
0							
01							
010000	45.425,39			7.709,95			53.135,34
	45.425,39	**0,00**	**0,00**	**7.709,95**	**0,00**	**0,00**	**53.135,34**
1							
16							
163100	20.000,00						20.000,00
163200	0,00		23.685,71				23.685,71
163300	920,00						920,00
	20.920,00	**0,00**	**23.685,71**	**0,00**	**0,00**	**0,00**	**44.605,71**
2							
21							
211000	175,22						175,22
211100	1.444,02						1.444,02
212000	8.875,90						8.875,90
23							
232000	927,75						927,75
	11.422,89	**0,00**	**0,00**	**0,00**	**0,00**	**0,00**	**11.422,89**
3							
32							
320000	9.849,32						9.849,32
36							
363000	1.164,00						1.164,00
	11.013,32	**0,00**	**0,00**	**0,00**	**0,00**	**0,00**	**11.013,32**
7							
78							
782100	18.777,33						18.777,33
	18.777,33	**0,00**	**0,00**	**0,00**	**0,00**	**0,00**	**18.777,33**
8							
81							
814000	3.031,85						3.031,85
816000	0,00		25.200,00				25.200,00
82							
821000	0,00	19.899,83					19.899,83
85							
850000	2.498,02						2.498,02
851000	1.656,35						1.656,35
	7.186,22	**19.899,83**	**25.200,00**	**0,00**	**0,00**	**0,00**	**52.286,05**
	114.745,15	**19.899,83**	**48.885,71**	**7.709,95**	**0,00**	**0,00**	**191.240,64**

Nachweis über Instandhaltungen

Voran-schlag-stelle	Namentliche Bezeichnung des Abschnitts (Unterabschnitt)	Instandhaltung von Strassenbauten 611000 - 611999	Instandhaltung von Wasser- und Kanalanlag 612000 - 612999	Instandhaltung von Gebäuden 614000 - 614999	Instandhaltung von Maschinen 616000 - 616999	Instandhaltung von Fahrzeugen 617000 - 617999	Zwischen-summe Blatt 1
0	Vertretungskörper und allgemeine Verwaltung						
01	Hauptverwaltung						
010000	Rathaus			105.165,36			105.165,36
	Summe der Gruppe 0	**0,00**	**0,00**	**105.165,36**	**0,00**	**0,00**	**105.165,36**
1	Öffentliche Ordnung und Sicherheit						
16	Feuerwehrwesen						
163300	Feuerwehr Krühub			31.072,08			31.072,08
	Summe der Gruppe 1	**0,00**	**0,00**	**31.072,08**	**0,00**	**0,00**	**31.072,08**
2	Unterricht, Erziehung Sport und Wissenschaft						
21	Allgemeinbildender Unterricht						
211000	Volksschule Kremsmünster			9.021,29	506,54		9.527,83
211100	Volksschule Kirchberg			13.864,57			13.864,57
211200	Volksschule Krühub			657,81			657,81
212000	Hauptschule			8.677,73			8.677,73
23	Förderung des Unterrichtes						
232000	Schülerbetreuung			962,09	911,18		1.873,27
24	Vorschulische Erziehung						
240000	Kindergarten Markt			2.500,10			2.500,10
240100	Kindergarten Krühub			113,30			113,30
25	Außerschulische Jugenderziehung						
250000	Schülerhorte			465,89			465,89
26	Sport und außerschul. Leibeserziehung						
262000	Sportplätze						0,00
263000	Bezirkssporthalle			12.687,26		6.993,79	19.681,05
	Summe der Gruppe 2	**0,00**	**0,00**	**48.950,04**	**1.417,72**	**6.993,79**	**57.361,55**
3	Kunst, Kultur und Kultus						
32	Musik und darstellende Kunst						
320000	Musikschule			1.728,42			1.728,42
320100	Kulturzentrum Kino			4.457,89	35,91		4.493,80
36	Heimatpflege						
362000	Denkmalpflege						0,00
363000	Altstadterhaltung und Ortsbildpflege						0,00
	Summe der Gruppe 3	**0,00**	**0,00**	**6.186,31**	**35,91**	**0,00**	**6.222,22**
4	Soziale Wohlfahrt und Wohnbauförderung						
42	Freie Wohlfahrt						
429100	Haus der Generationen			12.031,35			12.031,35
	Summe der Gruppe 4	**0,00**	**0,00**	**12.031,35**	**0,00**	**0,00**	**12.031,35**
6	Straßen- und Wasserbau, Verkehr						
61	Straßenbau						
612000	Gemeindestraßen	60.423,46					60.423,46
617000	Wirtschaftshofaußenstelle			657,60			657,60
63	Schutzwasserbau						
633000	Wildbachverbauung						0,00
	Summe der Gruppe 6	**60.423,46**	**0,00**	**657,60**	**0,00**	**0,00**	**61.081,06**

Nachweis über Instandhaltungen

Voran-schlag-stelle	Übertrag von Blatt 1	Instandhaltung von sonstigen Anlagen 618000 - 618999	Instandhaltung von Sonderanlagen 619000 - 619999				Gesamtsumme
0							
01							
010000	105.165,36	5.838,27					111.003,63
	105.165,36	**5.838,27**	**0,00**	**0,00**	**0,00**	**0,00**	**111.003,63**
1							
16							
163300	31.072,08						31.072,08
	31.072,08	**0,00**	**0,00**	**0,00**	**0,00**	**0,00**	**31.072,08**
2							
21							
211000	9.527,83	317,68					9.845,51
211100	13.864,57						13.864,57
211200	657,81						657,81
212000	8.677,73	472,06					9.149,79
23							
232000	1.873,27						1.873,27
24							
240000	2.500,10						2.500,10
240100	113,30						113,30
25							
250000	465,89						465,89
26							
262000	0,00		18.003,39				18.003,39
263000	19.681,05						19.681,05
	57.361,55	**789,74**	**18.003,39**	**0,00**	**0,00**	**0,00**	**76.154,68**
3							
32							
320000	1.728,42	3.358,68					5.087,10
320100	4.493,80						4.493,80
36							
362000	0,00		187,97				187,97
363000	0,00		195,13				195,13
	6.222,22	**3.358,68**	**383,10**	**0,00**	**0,00**	**0,00**	**9.964,00**
4							
42							
429100	12.031,35						12.031,35
	12.031,35	**0,00**	**0,00**	**0,00**	**0,00**	**0,00**	**12.031,35**
6							
61							
612000	60.423,46						60.423,46
617000	657,60						657,60
63							
633000	0,00		1.790,31				1.790,31
	61.081,06	**0,00**	**1.790,31**	**0,00**	**0,00**	**0,00**	**62.871,37**

Nachweis über Instandhaltungen

Voran-schlag-stelle	Namentliche Bezeichnung des Abschnitts (Unterabschnitt)	Instandhaltung von Strassenbauten 611000 - 611999	Instandhaltung von Wasser- und Kanalanlag 612000 - 612999	Instandhaltung von Gebäuden 614000 - 614999	Instandhaltung von Maschinen 616000 - 616999	Instandhaltung von Fahrzeugen 617000 - 617999	Zwischen-summe Blatt 1
7	Wirtschaftsförderung						
77	Förderung des Fremdenverkehrs						
771000	Maßnahmen zur Förderung des Tourismus						0,00
	Summe der Gruppe 7	**0,00**	**0,00**	**0,00**	**0,00**	**0,00**	**0,00**
8	Dienstleistungen						
81	Öffentliche Einrichtungen						
812000	WC-Anlagen			21,83			21,83
816000	Öffentliche Beleuchtung und Uhren						0,00
817000	Friedhöfe			2.976,25			2.976,25
82	Betriebsähnliche Einrichtungen und Betriebe						
820000	Wirtschaftshof			34.070,93			34.070,93
821000	Fuhrpark					20.063,47	20.063,47
83	Betriebsähnliche Einrichtungen und Betriebe						
831000	Freibad			24.946,77		3.732,96	28.679,73
84	Liegenschaften, Wohn- und Geschäfts						
846100	Altes Rathaus			5.005,55			5.005,55
846200	Theaterhaus			286,39			286,39
846300	Landgemeindehaus			350,00			350,00
85	Betriebe mit marktbestimmter Tätigkeit						
850000	Wasserversorgung		14.796,83	1.662,94		1.078,32	17.538,09
851000	Abwasserbeseitigung		33.007,19			6.195,03	39.202,22
	Summe der Gruppe 8	**0,00**	**47.804,02**	**69.320,66**	**0,00**	**31.069,78**	**148.194,46**
	Gesamtsumme	**60.423,46**	**47.804,02**	**273.383,40**	**1.453,63**	**38.063,57**	**421.128,08**

Nachweis über Instandhaltungen

Voran-schlag-stelle	Übertrag von Blatt 1	Instandhaltung von sonstigen Anlagen 618000 - 618999	Instandhaltung von Sonderanlagen 619000 - 619999				Gesamtsumme
7							
77							
771000	0,00	1.064,21					1.064,21
	0,00	**1.064,21**	**0,00**	**0,00**	**0,00**	**0,00**	**1.064,21**
8							
81							
812000	21,83						21,83
816000	0,00		3.613,01				3.613,01
817000	2.976,25						2.976,25
82							
820000	34.070,93	1.653,94					35.724,87
821000	20.063,47						20.063,47
83							
831000	28.679,73	168,36					28.848,09
84							
846100	5.005,55						5.005,55
846200	286,39						286,39
846300	350,00						350,00
85							
850000	17.538,09	11.876,28					29.414,37
851000	39.202,22						39.202,22
	148.194,46	**13.698,58**	**3.613,01**	**0,00**	**0,00**	**0,00**	**165.506,05**
	421.128,08	**24.749,48**	**23.789,81**	**0,00**	**0,00**	**0,00**	**469.667,37**

Nachweis über die Transfers von und an Träger(n) des öffentlichen Rechts (gemäß § 17 Abs. 2 Z. 2 VRV)

HH-Stelle	Bezeichnung Ansatz	Bezeichnung Post	Einnahmen	Ausgaben
	Zuschüsse von Bund			
1/633000-750000	Wildbachverbauung	Beitrag Wildbachverbauung		2.650,00
2/024000+817000	Wahlamt	Kostenersätze	3.235,78	
2/771000+860000	Maßnahmen zur Förderung des Tourismus	Beitrag Tourismusstatistik	75,40	
2/850000+860200	Wasserversorgung	Zinsenzuschüsse Kommunalkredit	21.921,86	
2/850000+870200	Betriebe der Wasserversorgung	Tilgungszuschüsse Kommunalkredit	25.899,80	
2/851000+860200	Abwasserbeseitigung	Zinsenzuschüsse Kommunalkredit	27.988,83	
2/851000+870200	Abwasserbeseitigung	Tilgungszuschüsse Kommunalkredit	32.819,99	
	Summe Zuschüsse von Bund		**111.941,66**	**2.650,00**
	Zuschüsse von Land			
1/080000-751100	Pensionsbeiträge	Pensionsbeiträge		216.210,92
1/220000-720000	Berufsbildende Pflichtschulen	Schulerhaltungsbeiträge		73.045,20
1/220000-720100	Berufsbildende Pflichtschulen	Bau- und Einrichtungsaufwand		9.133,78
1/510000-751000	Medizinische Bereichsversorgung	Pensionsbeiträge Gemeindeärzte		18.096,40
1/562000-751000	Sprengelbeiträge	Krankenanstaltenbeiträge		1.297.907,00
1/690000-751000	OÖ. Verkehrsverbund	Beitrag OÖ. Verkehrsverbund		26.765,00
1/690000-752000	Verkehr, Sonstiges	Beitrag für Regionalverkehr		17.114,00
1/814000-720000	Winterdienst	Kostenbeiträge Verkehrsflächen des Landes		11.448,00
1/930000-751000	Landesumlage	Landesumlage		589.438,57
2/025000+817000	Staatsbürgerschaft	Entsch. Staatsbürgerschaftsevidenz	1.020,00	
2/163200+871000	Feuerwehr Irndorf	Beihilfe Landesfeuerwehrkommando	9.400,00	
2/211000+861000	Volksschule Kremsmünster	Landesbeitrag Bücherei und Schulaufsicht	2.814,15	
2/211100+861000	Volksschule Kirchberg	Landesbeitrag Bücherei und Schulaufsicht	936,17	
2/211200+861000	Volksschule Krühub	Landesbeitrag Schulaufsicht	634,90	
2/212000+861000	Hauptschule	Landesbeiträge für Schulaufsicht Schulbücherei	5.713,78	
2/240600+861000	Kindergärten-Transporte	Laufende Transferzahlungen von Ländern und Landesfonds	34.006,84	
2/429100+871000	Haus der Generationen	Kapitaltransferzahlungen von Ländern und Landesfonds	500,00	
2/439000+861000	Sonstige Einrichtungen und Maßnahmen	Landesbeitrag Audit und Ferienpass	480,00	
2/439000+861300	Jugendwohlfahrt	Landesbeitrag Jugendbeförderung	2.436,00	
2/519000+861000	Aktion Gesunde Gemeinde	Kapitaltransferzahlungen von Ländern und Landesfonds	640,00	
2/520000+871000	Natur- und Landschaftsschutz	KTZ vom Land (ua. Projekt EGEM)	1.016,00	
2/562000+828000	Sprengelbeiträge	Rückersatz von Krankenanst.Beitr.	75.703,00	
2/612000+817100	Gemeindestraßen	Kostenersätze des Landes	1.660,58	
6/530000+871100	Neubau Rot-Kreuz-Ortsstelle	Bedarfszuweisungen	6.759,00	
	Summe Zuschüsse von Land		**143.720,42**	**2.259.158,87**
	Zuschüsse von Gemeindeverbänden			
1/419000-752000	Sozialhilfeverbandsumlage	Sozialhilfeverbandsumlage		1.835.981,26
1/612000-752000	Gemeindestraßen	Beitrag Wegeerhaltungsverband		33.117,00
1/631000-772000	Flussbau	Wasserverband "Unteres Kremstal"		19.600,00
1/639000-772000	Schutzwasserbauten	Kapitaltransferzahlungen an Gemeindeverband		21.946,00
1/813000-752000	Abfallbeseitigung	Abfallwirtschaftsbeitrag		89.808,00
	Summe Zuschüsse von Gemeindeverbänden		**0,00**	**2.000.452,26**
	Zuschüsse von Gemeinden			
1/211000-720000	Volksschule Kremsmünster	Gastschulbeiträge		6.839,05

Nachweis über die Transfers von und an Träger(n) des öffentlichen Rechts (gemäß § 17 Abs. 2 Z. 2 VRV)

HH-Stelle	Bezeichnung Ansatz	Bezeichnung Post	Einnahmen	Ausgaben
1/212000-720000	Hauptschule	Gastschulbeiträge		40.915,20
1/213000-720100	Sonderschulen	Gastschulbeiträge Gemeinden		1.439,07
1/320000-720000	Musikschule	Kostenbeiträge (Deckungsbeiträge)		1.500,00
2/080000+862000	Pensionen	Laufende Transferzahlungen von Gemeinden, Gemeindeverb	17.455,57	
2/211000+817100	Volksschule Kremsmünster	Gastschulbeiträge	1.140,47	
2/211100+817100	Volksschule Kirchberg	Gastschulbeiträge	2.280,94	
2/211200+817100	Volksschule Krühub	Gastschulbeiträge	4.561,90	
2/212000+817100	Hauptschule	Gastschulbeiträge	35.133,79	
2/232000+807000	Schülerbetreuung	Veräußerung von Erzeugnissen	43.980,00	
2/320000+817100	Musikschule	Deckungsbeiträge von Gemeinden	8.800,00	
	Summe Zuschüsse von Gemeinden		**113.352,67**	**50.693,32**
	Zuschüsse von sonstigen Trägern öffentlichen Rechts			
	Summe Zuschüsse von sonstigen Trägern öffentlichen Rechts		**0,00**	**0,00**
	Gesamtsumme		**369.014,75**	**4.312.954,45**

Nachweis über den Stand an Wertpapieren und Beteiligungen (gemäß § 17 Abs. 2 Z. 7 VRV)

Nr.	Bezeichnung	VA-Stellen	Stand zu Beginn des Finanzjahres	Zugang	Abgang	Stand am Ende des Finanzjahres
4/914002/0000000/1	Beteiligung LAWOG	1/000000-000000	188.149,97	0,00	0,00	188.149,97
4/914003/0000000/1	Beteiligung Volksbank	1/000000-000000	75,00	0,00	0,00	75,00
4/914004/0000000/1	Beteiligung TIZ-Kirchdorf	1/000000-000000	49.000,00	0,00	0,00	49.000,00
	Gesamtsummen		**237.224,97**	**0,00**	**0,00**	**237.224,97**

Nachweis über Zuführungen an und Entnahmen aus Rücklagen (gemäß § 17 Abs. 2 Z. 3 VRV)

Nr.	Bezeichnung	Geldinstitut/Sparbuch Nr. VA-Stellen	Stand zu Beginn des Finanzjahres	Zugang	Abgang	Stand am Ende des Finanzjahres
4/912004/0000000/1	Kanalbaurücklage		5.166,58	18.133,94	0,00	23.300,52
		1/851000-298000				
4/912005/0000000/1	Wasserleitungsbaurücklage		0,00	36.186,89	0,00	36.186,89
		1/850000-298000 6/810300+298000				
4/912007/0000000/1	Volksschule Krühub		102.216,78	0,00	102.216,78	0,00
	Erhaltungsrücklage	1/211200-298000 6/211200+298000				
4/912008/0000000/1	Kindergarten Markt		9.402,86	0,00	0,00	9.402,86
	Erhaltungsrücklage	1/240000-298000				
4/912010/0000000/1	Theaterhaus		5.791,33	0,00	0,00	5.791,33
	Erhaltungsrücklage	1/846200-298000				
4/912012/0000000/1	Straßenbaurücklage		0,00	7.899,50	0,00	7.899,50
		1/612000-298000				
4/912014/0000000/1	Rücklage Infrastrukturbeiträge		0,00	73.312,15	0,00	73.312,15
		1/031000-298000				
4/912015/0000000/1	Rücklage Zentrumsprojekt		0,00	50.000,00	0,00	50.000,00
		1/912000-298000				
8/912001/0000000/1	Betriebsmittelrücklage		234.106,59	154.037,87	0,00	388.144,46
		1/912000-298000				
	Gesamtsummen		**356.684,14**	**339.570,35**	**102.216,78**	**594.037,71**

Nachweis über gegebene Darlehen (gemäß § 17 Abs. 2 Z. 5 VRV)

Nr.	Bezeichnung	VA-Stellen	Stand zu Beginn des Finanzjahres	Zugang	Abgang	Stand am Ende des Finanzjahres
4/915000/1008610/1	Bezugsvorschuss		3.270,00	0,00	360,00	2.910,00
	PersNr.: 1008	1/090000-246000 2/090000+246000				
4/915000/1008620/1	Bezugsvorschuss		715,00	0,00	189,60	525,40
	PersNr.: 1008	1/090000-246000 2/090000+246000				
4/915000/4002610/1	Bezugsvorschuss		1.562,50	0,00	750,00	812,50
	PersNr.: 4002	1/090000-246000 2/090000+246000				
4/915000/4014610/1	Bezugsvorschuss		1.050,00	0,00	960,00	90,00
	PersNr.: 4014	1/090000-246000 2/090000+246000				
4/915000/4019610/1	Bezugsvorschuss		3.193,00	0,00	618,00	2.575,00
	PersNr.: 4019	1/090000-246000 2/090000+246000				
4/915000/4020610/1	Bezugsvorschuss		1.460,00	0,00	1.460,00	0,00
	PersNr.: 4020	1/090000-246000 2/090000+246000				
4/915000/4040610/1	Bezugsvorschuss		1.562,50	0,00	750,00	812,50
	PersNr.: 4040	1/090000-246000 2/090000+246000				
4/915000/4123620/1	Bezugsvorschuss		1.664,79	0,00	434,40	1.230,39
	PersNr.: 4123	1/090000-246000 2/090000+246000				
	Gesamtsummen		**14.477,79**	**0,00**	**5.522,00**	**8.955,79**

Abschnitt und Unterabschnitt		Anzahl der Pensionisten	Anzahl der sonstigen Bezieher von Ruhebezügen (Ehrenpensionen)	Post, Unterklasse, Gruppe		Insgesamt
Kenn-ziffer	namentliche Bezeichnung			7511 Pensionsbeitrag	751 sonstige Ruhebezüge	
080	Pensionsbeiträge LTZ von Gemeinden			216.210,92 -17.455,57		216.210,92 -17.455,57
510	Med. Bereichsversorgung			18.096,40		18.096,40
	S U M M E :			216.851,75		216.851,75

Nachweis der Darlehensschulden und des Schuldendienstes (gemäß § 17 Abs. 2 Z. 4a VRV)

Kto-Nummer	Darlehensgeber/Sitz des Gläubigers Aktenzahl GR Beschlussdatum Genehmigungsdatum	Verwendungszweck Genehmigungsvermerk	Zinssatz Laufzeit Währung	(1) HH-Stelle Zugang (2) HH-Stelle Tilgung (3) HH-Stelle Zinsen	(4) HH-Stelle Ersätze-Tilgung (5) HH-Stelle Ersätze-Zinsen
Schuldenart 1	**Schulden, deren Schuldendienst mehr als zur Hälfte aus allgemeinen Deckungsmitteln getragen sind, soweit sie nicht ZZ. 2 bis 4 zuzuordnen sind**				
2340/1	Raiffeisenbank Kremsmünster/AUT 20.084.943 29.09.2005 11.04.2005	Straßenbau 1994 - 2004 Gem-311149/214-2005-Rei	0,925% 2005 - 2020 EUR	(1) 6/612120+346000 (2) 1/612000-346000 (3) 1/612000-650000	
2340/6	Raiffeisenbank Kremsmünster/AUT 20.085.346 11.12.2008	Ankauf Gebäude Linzer-Straße 7 (ehem. Rot-Kreuz-Gebäude)	1,41% 2008 - 2018 EUR	(1) 6/163110+346000 (2) 1/163110-346000 (3) 1/163110-650000	
3421/5	Volksbank Kremsmünster/A 10.11.2008	Freibadsanierung (Sprungturm) 16.12.2009 IKD(Gem)-311149/325-2008	0,988% 2010 - 2019 EUR	(1) 6/831000+346000 (2) 1/831000-346000 (3) 1/831000-650000	
24633/1	BAWAG P.S.K./AUT 00540.038.074 12.08.2010	Haushaltsausgleich durch Kreditoperationen	1,043% 2010 - 2030 EUR	(1) 6/612020+346000 (2) 1/611000-346000 (3) 1/611000-650000	
3421/4	Volksbank Kremsmünster/A 24.11.2008	Straßenbau 2008-2010 16.12.2009 IKD(Gem)311149/333-2008	1,1% 2010 - 2024 EUR	(1) 6/612490+346000 (2) 1/612000-346000 (3) 1/612000-650000	
2340/8	Raiffeisenbank Kremsmünster/AUT 20.085.486 07.07.2011 04.11.2010	Ankauf Hubrettungsgerät FF Kremsm. und Ankauf Holder Bezirkssporthalle	1,032% 2011 - 2021 EUR	(1) 6/163100+346000 (2) 1/163100-346000 (3) 1/163100-650000	
3419/17	Sparkasse Kremstal Pyhrn AG/AUT 20.09.2011	Schaffung einer dritten Hortgruppe 17.11.2011	1,022% 2011 - 2026 EUR	(1) 6/250100+346000 (2) 1/250000-346000 (3) 1/250000-650000	
2340/8	Raiffeisenbank Kremsmünster/AUT 20.085.486 07.07.2011 04.11.2010	Ankauf Hubrettungsgerät FF Kremsm. und Ankauf Holder Bezirkssporthalle	1,032% 2011 - 2021 EUR	(1) 6/263000+346000 (2) 1/263000-346000 (3) 1/263000-650000	
24633/1	BAWAG P.S.K./AUT 00540.038.074 12.08.2010	Haushaltsausgleich durch Kreditoperationen	1,043% 2010 - 2030 EUR	(1) 6/612100+346000 (2) 1/612000-346000 (3) 1/612000-650000	
24633/1	BAWAG P.S.K./AUT 00540.038.074 12.08.2010	Haushaltsausgleich durch Kreditoperationen	1,043% 2010 - 2030 EUR	(1) 6/612490+346000 (2) 1/612000-346000 (3) 1/612000-650000	
24633/1	BAWAG P.S.K./AUT 00540.038.074 12.08.2010	Haushaltsausgleich durch Kreditoperationen	1,043% 2010 - 2030 EUR	(1) 6/982001+346000 (2) 1/982000-346000 (3) 1/982000-650000	
24633/1	BAWAG P.S.K./AUT 00540.038.074 12.08.2010	Haushaltsausgleich durch Kreditoperationen	1,043% 2010 - 2030 EUR	(1) 6/163201+346000 (2) 1/163200-346000 (3) 1/163200-650000	
24633/1	BAWAG P.S.K./AUT 00540.038.074 12.08.2010	Haushaltsausgleich durch Kreditoperationen	1,043% 2010 - 2030 EUR	(1) 6/831001+346000 (2) 1/831000-346000 (3) 1/831000-650000	
24633/1	BAWAG P.S.K./AUT 00540.038.074 12.08.2010	Haushaltsausgleich durch Kreditoperationen	1,043% 2010 - 2030 EUR	(1) 6/612510+346000 (2) 1/611000-346000 (3) 1/611000-650000	

Nachweis der Darlehensschulden und des Schuldendienstes (gemäß § 17 Abs. 2 Z. 4a VRV)

Kto-Nummer (Aufteilungs-lfdNr)	Ursprüngliche Darlehenshöhe (Gesamt)	Darlehensrest Jahresanfang (Gesamt)	Zugang	Tilgung	Zinsen	Gesamt Schuldendienst	Ersätze Bedeckt	Nettoaufwand Unbedeckt	Darlehensrest Jahresende (Gesamt)
Schuldenart 1									
2340/1	2.775.496,00	1.617.406,91	0,00	197.065,95	12.840,05	209.906,00	0,00 0,00	209.906,00 209.906,00	1.420.340,96
2340/6	148.935,04	92.472,06	0,00	15.013,83	1.034,17	16.048,00	0,00 0,00	16.048,00 16.048,00	77.458,23
3421/5	44.000,00	30.800,00	0,00	4.400,00	293,10	4.693,10	0,00 0,00	4.693,10 4.693,10	26.400,00
24633/1 (1)	51.886,93 (1.240.000,00)	46.698,24 (1.116.000,00)	0,00	2.594,35	441,47	3.035,82	0,00 0,00	3.035,82 3.035,82	44.103,89 (1.054.000,00)
3421/4	203.800,00	163.039,82	0,00	13.586,66	1.537,45	15.124,11	0,00 0,00	15.124,11 15.124,11	149.453,16
2340/8 (1)	24.700,00 (39.600,00)	22.230,00 (35.640,00)	0,00	2.470,00	254,88	2.724,88	0,00 0,00	2.724,88 2.724,88	19.760,00 (31.680,00)
3419/17	45.000,00	42.000,00	0,00	3.000,00	480,90	3.480,90	0,00 0,00	3.480,90 3.480,90	39.000,00
2340/8 (2)	14.900,00 (39.600,00)	13.410,00 (35.640,00)	0,00	1.490,00	153,75	1.643,75	0,00 0,00	1.643,75 1.643,75	11.920,00 (31.680,00)
24633/1 (2)	912.423,62 (1.240.000,00)	821.181,26 (1.116.000,00)	0,00	45.621,18	7.763,23	53.384,41	0,00 0,00	53.384,41 53.384,41	775.560,08 (1.054.000,00)
24633/1 (3)	65.403,06 (1.240.000,00)	58.862,75 (1.116.000,00)	0,00	3.270,15	556,47	3.826,62	0,00 0,00	3.826,62 3.826,62	55.592,60 (1.054.000,00)
24633/1 (4)	60.196,05 (1.240.000,00)	54.176,44 (1.116.000,00)	0,00	3.009,80	512,17	3.521,97	0,00 0,00	3.521,97 3.521,97	51.166,64 (1.054.000,00)
24633/1 (5)	69.992,30 (1.240.000,00)	62.993,07 (1.116.000,00)	0,00	3.499,61	595,52	4.095,13	0,00 0,00	4.095,13 4.095,13	59.493,46 (1.054.000,00)
24633/1 (6)	19.943,79 (1.240.000,00)	17.949,41 (1.116.000,00)	0,00	997,19	169,69	1.166,88	0,00 0,00	1.166,88 1.166,88	16.952,22 (1.054.000,00)
24633/1 (7)	21.595,96 (1.240.000,00)	19.436,37 (1.116.000,00)	0,00	1.079,80	183,75	1.263,55	0,00 0,00	1.263,55 1.263,55	18.356,57 (1.054.000,00)

Nachweis der Darlehensschulden und des Schuldendienstes (gemäß § 17 Abs. 2 Z. 4a VRV)

Kto-Nummer	Darlehensgeber/Sitz des Gläubigers Aktenzahl Genehmigungsdatum	GR Beschlussdatum	Verwendungszweck Genehmigungsvermerk	Zinssatz Laufzeit Währung	(1) HH-Stelle Zugang (2) HH-Stelle Tilgung (3) HH-Stelle Zinsen	(4) HH-Stelle Ersätze-Tilgung (5) HH-Stelle Ersätze-Zinsen
24633/1	BAWAG P.S.K./AUT 00540.038.074	12.08.2010	Haushaltsausgleich durch Kreditoperationen	1,043% 2010 - 2030 EUR	(1) 6/612540+346000 (2) 1/611000-346000 (3) 1/611000-650000	
24633/1	BAWAG P.S.K./AUT 00540.038.074	12.08.2010	Haushaltsausgleich durch Kreditoperationen	1,043% 2010 - 2030 EUR	(1) 6/010001+346000 (2) 1/010000-346000 (3) 1/010000-650000	
24633/1	BAWAG P.S.K./AUT 00540.038.074	12.08.2010	Haushaltsausgleich durch Kreditoperationen	1,043% 2010 - 2030 EUR	(1) 6/612550+346000 (2) 1/612000-346000 (3) 1/612000-650000	
24633/1	BAWAG P.S.K./AUT 00540.038.074	12.08.2010	Haushaltsausgleich durch Kreditoperationen	1,043% 2010 - 2030 EUR	(1) 6/612600+346000 (2) 1/612000-346000 (3) 1/612000-650000	
Summe Schuldenart 1						

Nachweis der Darlehensschulden und des Schuldendienstes (gemäß § 17 Abs. 2 Z. 4a VRV)

Kto-Nummer (Aufteilungs-lfdNr)	Ursprüngliche Darlehenshöhe (Gesamt)	Darlehensrest Jahresanfang (Gesamt)	Zugang	Tilgung	Zinsen	Gesamt Schuldendienst	Ersätze Bedeckt	Nettoaufwand Unbedeckt	Darlehensrest Jahresende (Gesamt)
24633/1	4.699,97	4.229,97	0,00	235,00	39,99	274,99	0,00	274,99	3.994,97
(8)	(1.240.000,00)	(1.116.000,00)					0,00	274,99	(1.054.000,00)
24633/1	5.999,99	5.399,99	0,00	300,00	51,05	351,05	0,00	351,05	5.099,99
(9)	(1.240.000,00)	(1.116.000,00)					0,00	351,05	(1.054.000,00)
24633/1	17.858,36	16.072,52	0,00	892,92	151,95	1.044,87	0,00	1.044,87	15.179,60
(10)	(1.240.000,00)	(1.116.000,00)					0,00	1.044,87	(1.054.000,00)
24633/1	9.999,98	8.999,98	0,00	500,00	85,08	585,08	0,00	585,08	8.499,98
(11)	(1.240.000,00)	(1.116.000,00)					0,00	585,08	(1.054.000,00)
Summe Schuldenart 1	**4.496.831,05**	**3.097.358,79**	**0,00**	**299.026,44**	**27.144,67**	**326.171,11**	**0,00**	**326.171,11**	**2.798.332,35**
							0,00	**326.171,11**	

Nachweis der Darlehensschulden und des Schuldendienstes (gemäß § 17 Abs. 2 Z. 4a VRV)

Kto-Nummer	Darlehensgeber/Sitz des Gläubigers Aktenzahl GR Beschlussdatum Genehmigungsdatum	Verwendungszweck Genehmigungsvermerk	Zinssatz Laufzeit Währung	(1) HH-Stelle Zugang (2) HH-Stelle Tilgung (3) HH-Stelle Zinsen	(4) HH-Stelle Ersätze-Tilgung (5) HH-Stelle Ersätze-Zinsen
Schuldenart 2	**Schulden für Einrichtungen der Gebietskörperschaft, bei denen jährlich ordentliche Einnahmen in der Höhe von mindestens 50 % der ordentlichen Ausgaben erzielt werden**				
2340/7	Raiffeisenbank Kremsmünster/AUT	Wasserversorgung BA 08	1,092%	(1) 6/850800+346000	
	20.085.403	18.03.2010	2010 - 2025	(2) 1/850000-346000	
			EUR	(3) 1/850000-650000	
3419/16	Sparkasse Kremstal Pyhrn AG/AUT	Kanalisation BA 04	1,049%	(1) 6/851400+346000	
	5062-000343	01.07.2010	2010 - 2025	(2) 1/851000-346000	
			EUR	(3) 1/851000-650000	
3421/6	Volksbank Kremsmünster/A	Zwischenkredit	1,333%	(1) 6/851200+346000	
	40001702105	Kanalisation BA 14	2013 - 2016	(2) 5/851200-346000	
			EUR	(3) 1/851000-650000	
3421/7	Volksbank Kremsmünster/A	Zwischenkredit	1,333%	(1) 6/850900+346000	
	40001702105	Wasserversorgung BA 10	2013 - 2016	(2) 5/850900-346000	
			EUR	(3) 1/850000-650000	
3580/6	UniCredit Bank Austria AG/A	Abwasserbeseitigungsanlage BA 12	1,249%	(1) 6/851012+346000	
			2013 - 2038	(2) 1/851000-346000	
			EUR	(3) 1/851000-650000	
3579/1	Raiffeisenlandesbank/AUT	Wasserversorgung BA 02	3,0%	(1) 6/850300+346000	
	401-00.036.541	11.04.1985	1986 - 2015	(2) 1/850000-346000	
	03.06.1985	Gem-1659/60-1985-Pö	EUR	(3) 1/850000-650000	
2340/5	Raiffeisenbank Kremsmünster/AUT	Wasserversorgung BA 06	0,955%	(1) 6/850600+346000	
	20.084.950	29.09.2005	2007 - 2039	(2) 1/850000-346000	(4) 2/850000+870200
			EUR	(3) 1/850000-650000	(5) 2/850000+860200
3419/2	Sparkasse Kremstal Pyhrn AG/AUT	Wasserversorgung BA 05	0,942%	(1) 6/850500+346000	
	2662-000229	12.07.2001	2005 - 2030	(2) 1/850000-346000	(4) 2/850000+870200
	19.10.2001	Gem-420149/20-2001-Sal	EUR	(3) 1/850000-650000	(5) 2/850000+860200
3419/4	Sparkasse Kremstal Pyhrn AG/AUT	Abwasserbeseitigung BA 10	0,942%	(1) 6/851100+346000	
	2662-000252	26.09.2002	2002 - 2029	(2) 1/851000-346000	(4) 2/851000+870200
			EUR	(3) 1/851000-650000	(5) 2/851000+860200
3419/14	Sparkasse Kremstal Pyhrn AG/A	Abwasserbeseitigung BA 12	0,942%	(1) 6/851012+346000	
	5062-000194		2008 - 2043	(2) 1/851000-346000	(4) 2/851000+870200
			EUR	(3) 1/851000-650000	(5) 2/851000+860200
2340/2	Raiffeisenbank Kremsmünster/AUT	Kanalisation BA 05	1,375%	(1) 6/851500+346000	
	20.083.606	20.07.1995	1997 - 2029	(2) 1/851000-346000	(4) 2/851000+870200
	30.01.1996	Gem-1659/88-1995-Sal	EUR	(3) 1/851000-650000	(5) 2/851000+860200
2340/3	Raiffeisenbank Kremsmünster/AUT	Wasserversorgung BA 04	1,01%	(1) 6/850400+346000	
	20.084.133	11.02.1999	1999 - 2031	(2) 1/850000-346000	(4) 2/850000+870200
	15.05.1999	Gem-420149/12-1999-Sal	EUR	(3) 1/850000-650000	(5) 2/850000+860200
2340/4	Raiffeisenbank Kremsmünster/AUT	Wasserversorgung BA 05	1,43%	(1) 6/850500+346000	
	20.084.422	12.07.2001	2005 - 2037	(2) 1/850000-346000	
	19.10.2001	Gem-420149/19-2001-Sal	EUR	(3) 1/850000-650000	
3421/3	Volksbank Kremsmünster/AUT	Kanalisation BA 06	1,11%	(1) 6/851600+346000	
	400 0170 2102	27.05.1997	2000 - 2032	(2) 1/851000-346000	(4) 2/851000+870200
	06.11.1997	Gem-420149/7-1997-Sal	EUR	(3) 1/851000-650000	(5) 2/851000+860200

Nachweis der Darlehensschulden und des Schuldendienstes (gemäß § 17 Abs. 2 Z. 4a VRV)

Kto-Nummer (Aufteilungs-lfdNr)	Ursprüngliche Darlehenshöhe (Gesamt)	Darlehensrest Jahresanfang (Gesamt)	Zugang	Tilgung	Zinsen	Gesamt Schuldendienst	Ersätze Bedeckt	Nettoaufwand Unbedeckt	Darlehensrest Jahresende (Gesamt)
Schuldenart 2									
2340/7	82.300,00	72.762,83	0,00	5.194,13	884,87	6.079,00	0,00 0,00	6.079,00 6.079,00	67.568,70
3419/16	137.570,00	119.227,32	0,00	9.171,34	1.262,51	10.433,85	0,00 0,00	10.433,85 10.433,85	110.055,98
3421/6	477.800,00	0,00	445.000,00	0,00	2.205,09	2.205,09	0,00 0,00	2.205,09 2.205,09	445.000,00
3421/7	128.900,00	0,00	120.000,00	0,00	594,31	594,31	0,00 0,00	594,31 594,31	120.000,00
3580/6	160.000,00	0,00	160.000,00	0,00	0,00	0,00	0,00 0,00	0,00 0,00	160.000,00
3579/1	207.800,00	36.207,19	0,00	11.777,45	1.114,53	12.891,98	0,00 0,00	12.891,98 12.891,98	24.429,74
2340/5	221.000,00	186.229,49	0,00	6.249,65	1.572,35	7.822,00	0,00 0,00	7.822,00 7.822,00	179.979,84
3419/2	1.206.369,05	546.801,76	0,00	21.872,08	5.954,32	27.826,40	29.286,16 0,00	-1.459,76 27.826,40	524.929,68
3419/4	535.000,00	376.481,48	0,00	15.059,26	4.099,65	19.158,91	7.601,91 0,00	11.557,00 19.158,91	361.422,22
3419/14	636.000,00	608.314,17	0,00	16.559,37	6.660,61	23.219,98	12.379,00 0,00	10.840,98 23.219,98	591.754,80
2340/2	548.600,00	303.595,62	0,00	15.863,71	4.368,29	20.232,00	19.529,08 0,00	702,92 20.232,00	287.731,91
2340/3	523.244,41	300.623,25	0,00	14.267,11	3.374,89	17.642,00	11.227,50 0,00	6.414,50 17.642,00	286.356,14
2340/4	654.055,00	505.995,02	0,00	17.791,16	6.110,84	23.902,00	0,00 0,00	23.902,00 23.902,00	488.203,86
3421/3	365.100,00	237.428,10	0,00	10.806,30	2.295,70	13.102,00	13.256,83 0,00	-154,83 13.102,00	226.621,80

Nachweis der Darlehensschulden und des Schuldendienstes (gemäß § 17 Abs. 2 Z. 4a VRV)

Kto-Nummer	Darlehensgeber/Sitz des Gläubigers Aktenzahl Genehmigungsdatum	GR Beschlussdatum	Verwendungszweck Genehmigungsvermerk	Zinssatz Laufzeit Währung	(1) HH-Stelle Zugang (2) HH-Stelle Tilgung (3) HH-Stelle Zinsen	(4) HH-Stelle Ersätze-Tilgung (5) HH-Stelle Ersätze-Zinsen
3419/11	Sparkasse Kremstal Pyhrn AG/AUT 2662-000237	19.03.2002	Kanalisation BA 08	0,942% 2005 - 2037 EUR	(1) 6/851800+346000 (2) 1/851000-346000 (3) 1/851000-650000	(4) 2/851000+870200 (5) 2/851000+860200
3419/12	Sparkasse Kremstal Pyhrn AG/AUT 2662-000245	19.03.2002	Kanalisation BA 09	0,942% 2005 - 2037 EUR	(1) 6/851900+346000 (2) 1/851000-346000 (3) 1/851000-650000	(4) 2/851000+870200 (5) 2/851000+860200
3419/13	Sparkasse Kremstal Pyhrn AG/AUT 5062-000012	29.09.2005	Kanalisation BA 11	0,942% 2007 - 2039 EUR	(1) 6/851011+346000 (2) 1/851000-346000 (3) 1/851000-650000	(4) 2/851000+870200 (5) 2/851000+860200
3580/1	UniCredit Bank Austria AG/AUT 00410/302.962 21.10.1985	29.08.1985	Kanalisation BA 03 Gem-1659/62-1985-Nei	2,0% 1990 - 2019 EUR	(1) 6/851300+344000 (2) 1/851000-346000 (3) 1/851000-650000	
3580/2	UniCredit Bank Austria AG/AUT 00410/313.308 23.04.1990	06.03.1990	Kanalisation BA 04 Gem-1659/76-1990-Dau	2,0% 1994 - 2023 EUR	(2) 1/851000-346000 (3) 1/851000-650000	
4687/1	Hypo Alpe-Adria-Bank AG/AUT 828452 010 04.05.1993	17.12.1992	Wasserversorgung BA 03 Gem-1659/82-1993-Sal	3,0% 1996 - 2025 EUR	(2) 1/850000-346000 (3) 1/850000-650000	
3419/15	Sparkasse Kremstal Pyhrn AG/A 5062-000186	26.06.2008	Wasserversorgung BA 07	0,942% 2008 - 2043 EUR	(1) 6/850700+346000 (2) 1/850000-346000 (3) 1/850000-650000	(4) 2/850000+870200 (5) 2/850000+860200
Summe Schuldenart 2						

Schuldenart 3 **Schulden die für andere Gebietskörperschaften aufgenommen worden sind und deren Schuldendienst zur Gänze oder mindestens zur Hälfte der Gemeinde rückerstattet wird**

3425/2	Land Oberösterreich/AUT 2	Kanalisation BA 03	 1987 - 2016 EUR	(1) 6/851000+341100 (2) 5/851990-341900	
3425/3	Land Oberösterreich/AUT 3	Kanalisation BA 04	 1991 - 2016 EUR	(1) 6/851000+341100 (2) 5/851990-341900	
3425/4	Land Oberösterreich/AUT 4	Wasserversorgung BA 03	 1998 - 2016 EUR	(1) 6/850000+341100 (2) 5/850990-341800	
3425/5	Land Oberösterreich/AUT 5	Kanalisation BA 05	 2008 - 2016 EUR	(1) 6/851000+341100 (2) 5/851990-341900	
3425/13	Land Oberösterreich/AUT GTW-WV-310080/135-2008-MAY	Wasserversorgung BA 05	 2008 - 2016 EUR	(1) 6/850000+341100 (2) 5/850990-341800	
Summe Schuldenart 3					

Nachweis der Darlehensschulden und des Schuldendienstes (gemäß § 17 Abs. 2 Z. 4a VRV)

Kto-Nummer (Aufteilungs-lfdNr)	Ursprüngliche Darlehenshöhe (Gesamt)	Darlehensrest Jahresanfang (Gesamt)	Zugang	Tilgung	Zinsen	Gesamt Schuldendienst	Ersätze Bedeckt	Nettoaufwand Unbedeckt	Darlehensrest Jahresende (Gesamt)
3419/11	278.736,00	196.147,56	0,00	7.845,90	2.135,92	9.981,82	0,00 0,00	9.981,82 9.981,82	188.301,66
3419/12	143.548,00	101.015,24	0,00	4.040,62	1.099,99	5.140,61	0,00 0,00	5.140,61 5.140,61	96.974,62
3419/13	479.000,00	374.611,04	0,00	13.874,48	4.081,99	17.956,47	8.042,00 0,00	9.914,47 17.956,47	360.736,56
3580/1	1.213.400,00	352.872,11	0,00	47.451,18	8.111,11	55.562,29	0,00 0,00	55.562,29 55.562,29	305.420,93
3580/2	1.263.800,00	596.810,70	0,00	46.647,06	11.704,14	58.351,20	0,00 0,00	58.351,20 58.351,20	550.163,64
4687/1	627.500,00	355.686,67	0,00	22.742,60	10.501,30	33.243,90	0,00 0,00	33.243,90 33.243,90	332.944,07
3419/15	460.000,00	439.975,64	0,00	11.976,91	4.817,41	16.794,32	7.308,00 0,00	9.486,32 16.794,32	427.998,73
Summe Schuldenart 2	**10.349.722,46**	**5.710.785,19**	**725.000,00**	**299.190,31**	**82.949,82**	**382.140,13**	**108.630,48** **0,00**	**273.509,65** **382.140,13**	**6.136.594,88**
Schuldenart 3									
3425/2	364.400,00	314.321,84	0,00	65.524,64	0,00	65.524,64	0,00 0,00	65.524,64 65.524,64	248.797,20
3425/3	318.100,00	273.648,90	0,00	58.168,49	0,00	58.168,49	0,00 0,00	58.168,49 58.168,49	215.480,41
3425/4	152.600,00	131.669,90	0,00	27.412,97	0,00	27.412,97	0,00 0,00	27.412,97 27.412,97	104.256,93
3425/5	42.200,00	35.638,28	0,00	8.523,69	0,00	8.523,69	0,00 0,00	8.523,69 8.523,69	27.114,59
3425/13	21.800,00	17.309,38	0,00	5.877,91	0,00	5.877,91	0,00 0,00	5.877,91 5.877,91	11.431,47
Summe Schuldenart 3	**899.100,00**	**772.588,30**	**0,00**	**165.507,70**	**0,00**	**165.507,70**	**0,00** **0,00**	**165.507,70** **165.507,70**	**607.080,60**

Nachweis der Darlehensschulden und des Schuldendienstes (gemäß § 17 Abs. 2 Z. 4a VRV)

Kto-Nummer	Darlehensgeber/Sitz des Gläubigers	Verwendungszweck	Zinssatz	(1) HH-Stelle Zugang	
	Aktenzahl GR Beschlussdatum		Laufzeit	(2) HH-Stelle Tilgung	(4) HH-Stelle Ersätze-Tilgung
	Genehmigungsdatum	Genehmigungsvermerk	Währung	(3) HH-Stelle Zinsen	(5) HH-Stelle Ersätze-Zinsen
Schuldenart 4	**Schulden, die für sonstige Rechtsträger (physische und juristische Personen) aufgenommen worden sind und deren Schuldendienst zur Gänze oder mindestens zur Hälfte der Gemeinde rückerstattet wird**				
24461/1	Oberbank AG/A	Zwischenkredit	0,988%	(1) 6/982000+346000	
	16.12.2009	WVA BA 07 ABA BA 12	2010 - 2013	(2) 5/982000-346000	
			EUR	(3) 1/851000-650000	
Summe Schuldenart 4					

Nachweis der Darlehensschulden und des Schuldendienstes (gemäß § 17 Abs. 2 Z. 4a VRV)

Kto-Nummer (Aufteilungs-lfdNr)	Ursprüngliche Darlehenshöhe (Gesamt)	Darlehensrest Jahresanfang (Gesamt)	Zugang	Tilgung	Zinsen	Gesamt Schuldendienst	Ersätze Bedeckt	Nettoaufwand Unbedeckt	Darlehensrest Jahresende (Gesamt)
Schuldenart 4									
24461/1	400.000,00	160.000,00	0,00	160.000,00	388,80	160.388,80	0,00	160.388,80	0,00
							0,00	160.388,80	
Summe Schuldenart 4	**400.000,00**	**160.000,00**	**0,00**	**160.000,00**	**388,80**	**160.388,80**	**0,00**	**160.388,80**	**0,00**
							0,00	**160.388,80**	

Aufgliederung des Schuldenstandes nach der Bedeckung (gemäß § 17 Abs. 2 Z. 4a VRV)

		Schuldenstand am Ende des Haushaltsjahres		
		Gesamthaushalt	- Abschnitte 85-89	= Differenz
1	Schulden, deren Schuldendienst mehr als zur Hälfte aus allgemeinen Deckungsmitteln getragen wird	2.798.332,35	0,00	2.798.332,35
2	Schulden für Einrichtungen der Gebietskörperschaft, bei denen jährlich ordentliche Einnahmen in der Höhe von mindestens 50 % der ordentlichen Ausgaben erzielt werden	6.136.594,88	6.136.594,88	0,00
	Zwischensumme	**8.934.927,23**	**6.136.594,88**	**2.798.332,35**
3	Schulden, die für andere Gebietskörperschaften aufgenommen worden sind und deren Schuldendienst mindestens zur Hälfte erstattet wird	607.080,60	607.080,60	0,00
4	Schulden, die für sonstige Rechtsträger (physische und juristische Personen) aufgenommen worden sind und deren Schuldendienst mindestens zur Hälfte erstattet wird	0,00	0,00	0,00
	Gesamtsumme	**9.542.007,83**	**6.743.675,48**	**2.798.332,35**

Aufgliederung des Schuldenstandes nach der Bedeckung (gemäß § 17 Abs. 2 Z. 4a VRV)

	Ursprüngliche Darlehenshöhe	Darlehensrest Jahresanfang	Zugang	Tilgung	Zinsen	Gesamt Schuldendienst	Ersätze Bedeckt	Nettoaufwand Unbedeckt	Darlehensrest Jahresende
1	4.496.831,05	3.097.358,79	0,00	299.026,44	27.144,67	326.171,11	0,00	326.171,11	2.798.332,35
							0,00	326.171,11	
2	10.349.722,46	5.710.785,19	725.000,00	299.190,31	82.949,82	382.140,13	108.630,48	273.509,65	6.136.594,88
							0,00	382.140,13	
Zwischensumme	**14.846.553,51**	**8.808.143,98**	**725.000,00**	**598.216,75**	**110.094,49**	**708.311,24**	**108.630,48**	**599.680,76**	**8.934.927,23**
							0,00	**708.311,24**	
3	899.100,00	772.588,30	0,00	165.507,70	0,00	165.507,70	0,00	165.507,70	607.080,60
							0,00	165.507,70	
4	400.000,00	160.000,00	0,00	160.000,00	388,80	160.388,80	0,00	160.388,80	0,00
							0,00	160.388,80	
Gesamtsumme	**16.145.653,51**	**9.740.732,28**	**725.000,00**	**923.724,45**	**110.483,29**	**1.034.207,74**	**108.630,48**	**925.577,26**	**9.542.007,83**
							0,00	**1.034.207,74**	

Aufgliederung des Schuldenstandes nach den Gläubigern (gemäß § 17 Abs. 2 Z. 4b VRV)

		Schuldenstand am Ende des Haushaltsjahres		
		Gesamthaushalt	- Abschnitte 85-89	= Differenz
1a	Finanzschulden aus Auslandsanleihen und Darlehen bei ausländischen Kreditinstituten und sonstigen Unternehmungen für den eigenen Haushalt	0,00	0,00	0,00
1b	Finanzschulden aus Auslandsanleihen und Darlehen bei ausländischen Kreditinstituten und sonstigen Unternehmungen aus weitergegebenen Anleihen und Darlehen	0,00	0,00	0,00
	Zwischensumme	**0,00**	**0,00**	**0,00**
2a	Finanzschulden aus Inlandsanleihen und Darlehen bei inländischen Kreditinstituten und sonstigen Unternehmungen für den eigenen Haushalt	8.934.927,23	6.136.594,88	2.798.332,35
2b	Finanzschulden aus Inlandsanleihen und Darlehen bei inländischen Kreditinstituten und sonstigen Unternehmungen aus weitergegebenen Anleihen und Darlehen	0,00	0,00	0,00
	Zwischensumme	**8.934.927,23**	**6.136.594,88**	**2.798.332,35**
3a	Finanzschulden aus Darlehen von Bund, Bundesfonds und Bundeskammern	0,00	0,00	0,00
3b	Finanzschulden aus Darlehen von Ländern, Landesfonds und Landeskammern	607.080,60	607.080,60	0,00
3c	Finanzschulden aus Darlehen von Gemeinden, Gemeindeverbänden und -fonds	0,00	0,00	0,00
3d	Finanzschulden aus Darlehen von Sozialversicherungsträgern	0,00	0,00	0,00
	Zwischensumme	**607.080,60**	**607.080,60**	**0,00**
4a	Finanzschulden aus Darlehen von sonstigen Trägern des öffentlichen Rechts für den eigenen Haushalt	0,00	0,00	0,00
4b	Finanzschulden aus Darlehen von sonstigen Trägern des öffentlichen Rechts aus weitergegebenen Darlehen	0,00	0,00	0,00
	Zwischensumme	**0,00**	**0,00**	**0,00**
	Gesamtsumme	**9.542.007,83**	**6.743.675,48**	**2.798.332,35**

Aufgliederung des Schuldenstandes nach den Gläubigern (gemäß § 17 Abs. 2 Z. 4b VRV)

	Ursprüngliche Darlehenshöhe	Darlehensrest Jahresanfang	Zugang	Tilgung	Zinsen	Gesamt Schuldendienst	Ersätze Bedeckt	Nettoaufwand Unbedeckt	Darlehensrest Jahresende
1a	0,00	0,00	0,00	0,00	0,00	0,00	0,00 0,00	0,00 0,00	0,00
1b	0,00	0,00	0,00	0,00	0,00	0,00	0,00 0,00	0,00 0,00	0,00
Zwischensumme	**0,00**	**0,00**	**0,00**	**0,00**	**0,00**	**0,00**	**0,00** **0,00**	**0,00** **0,00**	**0,00**
2a	15.246.553,51	8.968.143,98	725.000,00	758.216,75	110.483,29	868.700,04	108.630,48 0,00	760.069,56 868.700,04	8.934.927,23
2b	0,00	0,00	0,00	0,00	0,00	0,00	0,00 0,00	0,00 0,00	0,00
Zwischensumme	**15.246.553,51**	**8.968.143,98**	**725.000,00**	**758.216,75**	**110.483,29**	**868.700,04**	**108.630,48** **0,00**	**760.069,56** **868.700,04**	**8.934.927,23**
3a	0,00	0,00	0,00	0,00	0,00	0,00	0,00 0,00	0,00 0,00	0,00
3b	899.100,00	772.588,30	0,00	165.507,70	0,00	165.507,70	0,00 0,00	165.507,70 165.507,70	607.080,60
3c	0,00	0,00	0,00	0,00	0,00	0,00	0,00 0,00	0,00 0,00	0,00
3d	0,00	0,00	0,00	0,00	0,00	0,00	0,00 0,00	0,00 0,00	0,00
Zwischensumme	**899.100,00**	**772.588,30**	**0,00**	**165.507,70**	**0,00**	**165.507,70**	**0,00** **0,00**	**165.507,70** **165.507,70**	**607.080,60**
4a	0,00	0,00	0,00	0,00	0,00	0,00	0,00 0,00	0,00 0,00	0,00
4b	0,00	0,00	0,00	0,00	0,00	0,00	0,00 0,00	0,00 0,00	0,00
Zwischensumme	**0,00**	**0,00**	**0,00**	**0,00**	**0,00**	**0,00**	**0,00** **0,00**	**0,00** **0,00**	**0,00**
Gesamtsumme	**16.145.653,51**	**9.740.732,28**	**725.000,00**	**923.724,45**	**110.483,29**	**1.034.207,74**	**108.630,48** **0,00**	**925.577,26** **1.034.207,74**	**9.542.007,83**

Nachweis über den Stand an Haftungen (gemäß § 17 Abs. 2 Z. 8 VRV)

Kto-Nummer	Darlehensgeber Aktenzahl Genehmigungsdatum GR Beschlussdatum	Verwendungszweck Genehmigungsvermerk	Zinsatz Laufzeit	HH-Stelle Zugang HH-Stelle Ersätze	HH-Stelle Tilgung HH-Stelle Zinsen
2340/10	Raiffeisenbank Kremsmünster 60.293 15.12.2011	Freiwillige Feuerwehr Kremsmünster Abstattungskredit für Zeughauszubau keine Genehmigungspflicht	 2011 - 2016		
3422/7	Kommunalkredit Public Consulting GmbH	RHV Unteres Kremstal Bauabschnitt 01	 0 - 2021		
3422/10	Kommunalkredit Public Consulting GmbH	RHV Unteres Kremstal Bauabschnitt 04	 0 - 2025		
3422/11	Kommunalkredit Public Consulting GmbH	RHV Unteres Kremstal Bauabschnitt 05	 0 - 2028		
3422/13	Kommunalkredit Public Consulting GmbH	RHV Unteres Kremstal Bauabschnitt 07	 0 - 2030		
3425/6	Land Oberösterreich	RHV Unteres Kremstal Bauabschnitt 02			
3425/7	Land Oberösterreich	RHV Unteres Kremstal Bauabschnitt 03			
3425/8	Land Oberösterreich	RHV Unteres Kremstal Bauabschnitt 04			

Nachweis über den Stand an Haftungen (gemäß § 17 Abs. 2 Z. 8 VRV)

Kto-Nummer	Ursp. Darlehenshöhe	Darlehensrest Jahresanfang	Zugang	Tilgung	Zinsen	Gesamt Schuldendienst	Ersätze	Nettoaufwand	Darlehensrest Jahresende
2340/10	70.000,00	70.000,00	0,00	0,00	0,00	0,00	0,00	0,00	70.000,00
3422/7	0,00	16.382,66	0,00	1.856,46	0,00	1.856,46	0,00	1.856,46	14.526,20
3422/10	0,00	28.787,73	0,00	2.085,08	0,00	2.085,08	0,00	2.085,08	26.702,65
3422/11	0,00	243.866,31	0,00	14.627,43	0,00	14.627,43	0,00	14.627,43	229.238,88
3422/13	0,00	42.386,65	0,00	2.204,46	0,00	2.204,46	0,00	2.204,46	40.182,19
3425/6	0,00	6.798,72	0,00	6.798,72	0,00	6.798,72	0,00	6.798,72	0,00
3425/7	0,00	133.324,57	0,00	133.324,57	0,00	133.324,57	0,00	133.324,57	0,00
3425/8	0,00	19.367,53	0,00	19.367,53	0,00	19.367,53	0,00	19.367,53	0,00

Nachweis über den Stand an Haftungen (gemäß § 17 Abs. 2 Z. 8 VRV)

Kto-Nummer	Darlehensgeber Aktenzahl Genehmigungsdatum GR Beschlussdatum	Verwendungszweck Genehmigungsvermerk	Zinsatz Laufzeit	HH-Stelle Zugang HH-Stelle Ersätze	HH-Stelle Tilgung HH-Stelle Zinsen
3425/9	Land Oberösterreich	RHV Unteres Kremstal Bauabschnitt 05			
3425/10	Land Oberösterreich	RHV Unteres Kremstal Bauabschnitt 06			
3425/11	Land Oberösterreich	RHV Unteres Kremstal Bauabschnitt 07			
3425/12	Land Oberösterreich	RHV Unteres Kremstal Bauabschnitt 08		6/851300+341100	
3580/4	UniCredit Bank Austria AG	RHV Unteres Kremstal Bauabschnitt 03	 0 - 2025		
3580/5	UniCredit Bank Austria AG	RHV Unteres Kremstal Bauabschnitt 06	 0 - 2030		
3607/2	Sparkasse Neuhofen	RHV Unteres Kremstal BA 08 auch von Raiba Kematen	3,36% 2003 - 2026	6/851300+346000 2/851000+860200	1/851000-754000
Summe					

Nachweis über den Stand an Haftungen (gemäß § 17 Abs. 2 Z. 8 VRV)

Kto-Nummer	Ursp. Darlehenshöhe	Darlehensrest Jahresanfang	Zugang	Tilgung	Zinsen	Gesamt Schuldendienst	Ersätze	Nettoaufwand	Darlehensrest Jahresende
3425/9	0,00	136.558,27	0,00	136.558,27	0,00	136.558,27	0,00	136.558,27	0,00
3425/10	0,00	56.267,07	0,00	56.267,07	0,00	56.267,07	0,00	56.267,07	0,00
3425/11	0,00	22.993,22	0,00	22.993,22	0,00	22.993,22	0,00	22.993,22	0,00
3425/12	0,00	66.860,32	0,00	66.860,32	0,00	66.860,32	0,00	66.860,32	0,00
3580/4	0,00	269.866,65	0,00	19.539,37	0,00	19.539,37	0,00	19.539,37	250.327,28
3580/5	0,00	157.350,37	0,00	18.988,98	0,00	18.988,98	0,00	18.988,98	138.361,39
3607/2	0,00	790.953,77	0,00	54.232,73	0,00	54.232,73	0,00	54.232,73	736.721,04
Summe	**70.000,00**	**2.061.763,84**	**0,00**	**555.704,21**	**0,00**	**555.704,21**	**0,00**	**555.704,21**	**1.506.059,63**

Nachweis über Leasing

Leasinggeber Kontonummer	Laufzeit von-bis	jährliche Verpflichtungen	Zuschüsse	Nettobelastung
BAWAG PSK Mobilienleasing GmbH, 5455/1 Leasing Kopiergeräte	2012 - 2022	9.645,01	0,00	9.645,01
BAWAG PSK Mobilienleasing GmbH, 5455/2 Einrichtung Volksschule Markt	2006 - 2014	53.852,53	0,00	53.852,53
BAWAG PSK Mobilienleasing GmbH, 5455/4 Einrichtung Hort	2005 - 2013	7.842,08	0,00	7.842,08
OÖ. Kommunal-Immobilienleasing GmbH, 5456/2 Um- und Zubau Hauptschule	2001 - 2016	88.985,22	0,00	88.985,22
OÖ. Kommunal-Immobilienleasing GmbH, 5456/3 Umbau VS-Markt, Hort, Mutterberatung	2005 - 2024	189.047,68	0,00	189.047,68
E-Werk Wels AG, 25180/1 HdG - thermische Gebäudesanierung	2012 - 2019	11.468,08	0,00	11.468,08
E-Werk Wels AG, 25180/2 Beleuchtungscontracting	2013 - 2028	22.784,98	0,00	22.784,98
Raiffeisen-Impuls-Leasing, 5458/4 Kommunalfahrzeug LKW MAN	2013 - 2018	18.400,23	0,00	18.400,23
Summe Ausgaben		402.025,81	0,00	402.025,81
Darstellung des Nettoaufwandes/ nach Abzug der Einnahmen				
OÖ. Kommunal-Immobilienleasing GmbH, 5456/2 Bestandszins Umbau Hauptschule	2001 - 2016	41.598,36	0	41.598,36
OÖ. Kommunal-Immobilienleasing GmbH, 5456/3 Bestandszins Umbau Volksschule Markt	2005 - 2024	35.540,40	0	35.540,40
Summe Einnahmen		77138,76	0	77.138,76
Leasingaufwand / Nettobelastung		**324.887,05**	**0,00**	**324.887,05**

Nachweis über die verrechneten Vergütungen (gemäß § 17 Abs. 2 Z. 9 VRV)

HH-Stelle	Bezeichnung Ansatz	Bezeichnung Post	Einnahmen	Ausgaben
	Ortsverschönerung			
1/010000-729940	Rathaus	Vergütung an Ortsverschönerung		252,00
1/211000-729940	Volksschule Kremsmünster	Vergütung an Ortsverschönerung		84,00
1/211200-729940	Volksschule Krühub	Vergütung an Ortsverschönerung		140,00
1/240000-729940	Kindergärten	Vergütung an Ortsverschönerung		70,00
1/262000-729940	Sportplätze	Vergütung an Ortsverschönerung		1.582,00
1/263000-729940	Bezirkssporthalle	Vergütung an Ortsverschönerung		4.564,00
1/320000-729940	Musikschule	Vergütung an Ortsverschönerung		112,00
1/320100-729940	Kulturzentrum Kino	Vergütung an Ortsverschönerung		224,00
1/369000-729940	Sonstige Einrichtungen und Maßnahmen - Veranstaltungen	Vergütung an Ortsverschönerung		560,00
1/419000-729940	Hilfsaktionen	Vergütung an Ortsverschönerung		266,00
1/612000-729940	Gemeindestraßen	Vergütung an Ortsverschönerung		2.198,00
1/617000-729940	Wirtschaftshofaußenstelle	Vergütung an Ortsverschönerung		546,00
1/782100-729941	Ortsmarketing	Vergütung an Ortsverschönerung Marktfest		28,00
1/813000-729940	Abfallbeseitigung	Vergütung an Ortsverschönerung		168,00
1/814000-729940	Winterdienst	Vergütung an Ortsverschönerung		5.768,00
1/816000-729940	Öffentliche Beleuchtung und öffentliche Uhren	Vergütung an Ortsverschönerung		2.730,00
1/817000-729940	Friedhöfe	Vergütung an Ortsverschönerung		28,00
1/820000-729940	Wirtschaftshof	Vergütung an Ortsverschönerung		1.022,00
1/821000-729940	Fuhrpark	Vergütung an Ortsverschönerung		686,00
1/831000-729940	Freibäder	Vergütung an Ortsverschönerung		28.840,00
1/850000-729940	Betriebe der Wasserversorgung	Vergütung an Ortsverschönerung		56,00
1/851000-729940	Abwasserbeseitigung	Vergütung an Ortsverschönerung		112,00
2/363000+829900	Altstadterhaltung und Ortsbildpflege	Vergütungen von Abschnitten	50.036,00	
	Summe Ortsverschönerung		**50.036,00**	**50.036,00**
	Tourismus			
1/010000-729960	Rathaus	Vergütung an Tourismus		7.137,14
2/771000+829900	Maßnahmen zur Förderung des Tourismus	Vergütung von Abschnitten	7.137,14	
	Summe Tourismus		**7.137,14**	**7.137,14**
	Wirtschaftshof			
1/010000-729900	Rathaus	Vergütung an Wirtschaftshof		19.111,46
1/015100-729900	Öffentlichkeitsarbeit - Plakattafel	Vergütung an Wirtschaftshof		4.222,10
1/024000-729900	Wahlamt	Vergütung an Wirtschaftshof		827,19
1/163100-729900	Feuerwehr Kremsmünster	Vergütung an Wirtschaftshof		258,50
1/211000-729900	Volksschule Kremsmünster	Vergütung an Wirtschaftshof		2.292,00
1/211100-729900	Volksschule Kirchberg	Vergütung an Wirtschaftshof		1.378,64
1/211200-729900	Volksschule Krühub	Vergütung an Wirtschaftshof		7.289,58
1/212000-729900	Hauptschule	Vergütung an Wirtschaftshof		1.930,10
1/240000-729900	Kindergarten Markt	Vergütung an Wirtschaftshof		4.618,46
1/240100-729900	Kindergarten Krühub	Vergütung an Wirtschaftshof		413,59
1/240200-729900	Kindergarten Stift	Vergütung an Wirtschaftshof		68,93
1/240300-729900	Kindergarten Kremsegg	Vergütung an Wirtschaftshof		137,86
1/240600-729900	Kindergärten-Transporte	Vergütung an Wirtschaftshof		68,93
1/250000-729900	Schülerhorte	Vergütung an Wirtschaftshof		1.895,64
1/262000-729900	Spiel- und Sportplätze	Vergütung an Wirtschaftshof		25.728,95
1/263000-729900	Bezirkssporthalle	Vergütung an Wirtschaftshof		5.238,85

Nachweis über die verrechneten Vergütungen (gemäß § 17 Abs. 2 Z. 9 VRV)

HH-Stelle	Bezeichnung Ansatz	Bezeichnung Post	Einnahmen	Ausgaben
1/285000-729900	Wissenschaftliche Museen	Vergütung an Wirtschaftshof		310,19
1/320000-729900	Musikschule	Vergütung an Wirtschaftshof		3.084,72
1/320100-729900	Kulturzentrum Kino	Vergütung an Wirtschaftshof		11.304,88
1/322000-729900	Musikheim	Vergütung an Wirtschaftshof		17,23
1/363000-729900	Altstadterhaltung und Ortsbildpflege	Vergütung an Wirtschaftshof		44.978,27
1/369000-729900	Sonstige Einrichtungen und Maßnahmen - Veranstaltungen	Vergütung an Wirtschaftshof		7.565,31
1/419000-729900	Hilfsaktionen	Vergütung an Wirtschaftshof		6.445,16
1/429100-729900	Haus der Generationen	Vergütung an Wirtschaftshof		361,89
1/520000-729900	Natur- und Landschaftsschutz	Vergütung an Wirtschaftshof		775,49
1/612000-729900	Gemeindestraßen	Vergütung an Wirtschaftshof		38.343,55
1/617000-729900	Wirtschaftshofaußenstelle	Vergütung an Wirtschaftshof		11.632,31
1/633000-729900	Wildbachverbauung	Vergütung an Wirtschaftshof		1.895,64
1/771000-729900	Maßnahmen zur Förderung des Tourismus	Vergütung an Wirtschaftshof		6.341,76
1/782100-729900	Ortsmarketing	Vergütung an Wirtschaftshof		1.120,15
1/782100-729901	Ortsmarketing	Vergütung an Wirtschaftshof Marktfest		8.185,70
1/813000-729900	Müllbeseitigung	Vergütung an Wirtschaftshof		1.999,03
1/814000-729900	Winterdienst	Vergütung an Wirtschaftshof		47.907,89
1/816000-729900	Öffentliche Beleuchtung und Uhren	Vergütung an Wirtschaftshof		28.796,43
1/817000-729900	Friedhöfe und Einsegnungshallen	Vergütung an Wirtschaftshof		1.102,92
1/821000-729900	Fuhrpark	Vergütung an Wirtschaftshof		10.081,34
1/831000-729900	Freibad	Vergütung an Wirtschaftshof		33.983,58
1/846100-729900	Altes Rathaus	Vergütung an Wirtschaftshof		516,99
1/846200-729900	Theaterhaus	Vergütung an Wirtschaftshof		1.757,77
1/850000-729900	Wasserversorgung	Vergütung an Wirtschaftshof		19.921,41
1/851000-729900	Abwasserbeseitigung	Vergütung an Wirtschaftshof		11.442,75
2/820000+829900	Wirtschaftshof	Vergütungen von Abschnitten	375.353,14	
	Summe Wirtschaftshof |		**375.353,14**	**375.353,14**
	Fuhrpark |			
1/010000-729910	Rathaus	Vergütung an Fuhrpark		1.273,49
1/015100-729910	Öffentlichkeitsarbeit - Plakattafel	Vergütung an Fuhrpark		709,75
1/024000-729910	Wahlamt	Vergütung an Fuhrpark		40,67
1/211000-729910	Volksschule Kremsmünster	Vergütung an Fuhrpark		164,86
1/211100-729910	Volksschule Kirchberg	Vergütung an Fuhrpark		136,67
1/211200-729910	Volksschule Krühub	Vergütung an Fuhrpark		1.100,82
1/212000-729910	Hauptschule	Vergütung an Fuhrpark		372,89
1/240000-729910	Kindergarten Markt	Vergütung an Fuhrpark		1.618,34
1/240100-729910	Kindergarten Krühub	Vergütung an Fuhrpark		55,00
1/240200-729910	Kindergarten Stift	Vergütung an Fuhrpark		22,00
1/240300-729910	Kindergarten Kremsegg	Vergütung an Fuhrpark		47,00
1/250000-729910	Schülerhorte	Vergütung an Fuhrpark		40,67
1/262000-729910	Spiel- und Sportplätze	Vergütung an Fuhrpark		10.828,54
1/263000-729910	Bezirkssporthalle	Vergütung an Fuhrpark		1.119,08
1/285000-729910	Wissenschaftliche Museen	Vergütung an Fuhrpark		30,00
1/320000-729910	Musikschule	Vergütung an Fuhrpark		1.326,37
1/320100-729910	Kulturzentrum Kino	Vergütung an Fuhrpark		1.043,71
1/363000-729910	Altstadterhaltung und Ortsbildpflege	Vergütung an Fuhrpark		30.582,40
1/369000-729910	Sonstige Einrichtungen und Maßnahmen - Veranstaltungen	Vergütung an Fuhrpark		2.504,01

Nachweis über die verrechneten Vergütungen (gemäß § 17 Abs. 2 Z. 9 VRV)

HH-Stelle	Bezeichnung Ansatz	Bezeichnung Post	Einnahmen	Ausgaben
1/419000-729910	Hilfsaktionen	Vergütung an Fuhrpark		2.240,87
1/429100-729910	Haus der Generationen	Vergütung an Fuhrpark		40,67
1/520000-729910	Natur- und Landschaftsschutz	Vergütung an Fuhrpark		63,50
1/612000-729910	Gemeindestraßen	Vergütung an Fuhrpark Erhaltung		17.979,90
1/617000-729910	Wirtschaftshofaußenstelle	Vergütung an Fuhrpark		1.951,26
1/633000-729910	Wildbachverbauung	Vergütung an Fuhrpark		224,00
1/771000-729910	Maßnahmen zur Förderung des Tourismus	Vergütung an Fuhrpark		1.007,23
1/782100-729910	Ortsmarketing	Vergütung an Fuhrpark		214,86
1/782100-729911	Ortsmarketing	Vergütung an Fuhrpark Marktfest		440,00
1/813000-729910	Müllbeseitigung	Vergütung an Fuhrpark		887,02
1/814000-729910	Winterdienst	Vergütung an Fuhrpark		26.132,14
1/816000-729910	Öffentliche Beleuchtung und Uhren	Vergütung an Fuhrpark		4.074,72
1/817000-729910	Friedhöfe und Einsegnungshallen	Vergütung an Fuhrpark		556,02
1/820000-729910	Wirtschaftshof	Vergütung an Fuhrpark		2.896,50
1/831000-729910	Freibad	Vergütung an Fuhrpark		4.966,83
1/846100-729910	Altes Rathaus	Vergütung an Fuhrpark		289,04
1/846200-729910	Theaterhaus	Vergütung an Fuhrpark		185,50
1/850000-729910	Wasserversorgung	Vergütung an Fuhrpark		4.348,29
1/851000-729910	Abwasserbeseitigung	Vergütung an Fuhrpark		787,05
2/821000+829900	Fuhrpark	Vergütungen von Abschnitten	122.301,67	
	Summe Fuhrpark		**122.301,67**	**122.301,67**
	Wasserversorgung			
1/010000-729950	Rathaus	Vergütung an Wasserversorgung		2.016,00
1/015100-729950	Öffentlichkeitsarbeit - Plakattafel	Vergütung an Wasserversorgung		882,00
1/024000-729950	Wahlangelegenheiten	Vergütung an Wasserversorgung		84,00
1/163100-729950	Feuerwehr Kremsmünster	Vergütung an Wasserversorgung		140,00
1/163300-729950	Feuerwehr Krühub	Vergütung an Wasserversorgung		56,00
1/211000-729950	Volksschule Kremsmünster	Vergütung an Wasserversorgung		84,00
1/211100-729950	Volksschule Kirchberg	Vergütung an Wasserversorgung		168,00
1/211200-729950	Volksschule Krühub	Vergütung an Wasserversorgung		560,00
1/212000-729950	Hauptschule	Vergütung an Wasserversorgung		1.456,00
1/232000-729950	Schülerbetreuung	Vergütung an Wasserversorgung		84,00
1/240000-729950	Kindergärten	Vergütung an Wasserversorgung		1.400,00
1/240100-729950	Kindergarten Krühub	Vergütung an Wasserversorgung		196,00
1/240300-729950	Kindergarten Kremsegg	Vergütung an Wasserversorgung		70,00
1/240600-729950	Kindergärten-Transporte	Vergütung an Wasserversorgung		28,00
1/250000-729950	Schülerhorte	Vergütung an Wasserversorgung		28,00
1/262000-729950	Sportplätze	Vergütung an Wasserversorgung		672,00
1/263000-729950	Bezirkssporthalle	Vergütung an Wasserversorgung		700,00
1/320000-729950	Musikschule	Vergütung an Wasserversorgung		938,00
1/320100-729950	Kulturzentrum Kino	Vergütung an Wasserversorgung		9.072,00
1/363000-729950	Altstadterhaltung und Ortsbildpflege	Vergütung an Wasserversorgung		2.240,00
1/369000-729950	Sonstige Einrichtungen und Maßnahmen - Veranstaltungen	Vergütung an Wasserversorgung		1.218,00
1/419000-729950	Hilfsaktionen	Vergütung an Wasserversorgung		938,00
1/429100-729950	Haus der Generationen	Vergütung an Wasserversorgung		476,00
1/520000-729950	Natur- und Landschaftsschutz	Vergütung an Wasserversorgung		406,00
1/612000-729950	Gemeindestraßen	Vergütung an Wasserversorgung		3.248,00

Nachweis über die verrechneten Vergütungen (gemäß § 17 Abs. 2 Z. 9 VRV)

HH-Stelle	Bezeichnung Ansatz	Bezeichnung Post	Einnahmen	Ausgaben
1/617000-729950	Wirtschaftshofaußenstelle	Vergütung an Wasserversorgung		896,00
1/771000-729950	Maßnahmen zur Förderung des Tourismus	Vergütung an Wasserversorgung		56,00
1/782100-729950	Ortsmarketing	Vergütung an Wasserversorgung		28,00
1/782100-729951	Ortsmarketing	Vergütung an Wasserversorgung Marktfest		1.722,00
1/813000-729950	Abfallbeseitigung	Vergütung an Wasserversorgung		1.400,00
1/814000-729950	Winterdienst	Vergütung an Wasserversorgung		7.098,00
1/816000-729950	Öffentliche Beleuchtung und öffentliche Uhren	Vergütung an Wasserversorgung		1.484,00
1/817000-729950	Friedhöfe	Vergütung an Wasserversorgung		602,00
1/820000-729950	Wirtschaftshof	Vergütung an Wasserversorgung		4.228,00
1/821000-729950	Fuhrpark	Vergütung an Wasserversorgung		3.318,00
1/831000-729950	Freibäder	Vergütung an Wasserversorgung		378,00
1/846100-729950	Altes Rathaus	Vergütung an Wasserversorgung		28,00
1/846200-729950	Theaterhaus	Vergütung an Wasserversorgung		196,00
1/851000-729950	Abwasserbeseitigung	Vergütung an Wasserversorgung		4.214,00
2/850000+829900	Betriebe der Wasserversorgung	Vergütungen von Abschnitten	52.808,00	
	Summe Wasserversorgung		**52.808,00**	**52.808,00**
	Finanzwirtschaft			
1/813000-729920	Abfallbeseitigung	Verwaltungstangente		19.500,00
1/850000-729920	Betriebe der Wasserversorgung	Verwaltungstangente		19.500,00
1/851000-729920	Abwasserbeseitigung	Verwaltungstangente		19.500,00
2/900000+829910	Allgemeine Finanzverwaltung	Verwaltungstangente	58.500,00	
	Summe Finanzwirtschaft		**58.500,00**	**58.500,00**
	Gesamtsumme		**666.135,95**	**666.135,95**

Erläuterungen zu den Abweichungen gegenüber dem Voranschlag (gemäß § 15 Abs. 1 Z. 7 VRV)

(über 2.000,00 und mehr als 10,00%)

(+ = Überschreitung; - = Unterschreitung)

HH-Stelle	Namentliche Bezeichnung	Ergebnis	- Voranschlag	= Abweichung Einnahmen	%-Satz	Betrag **genehmigt am**	B e g r ü n d u n g	Abteilung
2/031000	Ausschließliche Gemeindeabgaben							
+868000	Infrastrukturbeitrag	192.820,15	260.000	67.179,85 -	25,84%		Einnahmen gemäß der bisher erfolgten Grundverkäufe.	0
2/080000	Pensionen							
+862000	Laufende Transferzahlungen von Gemeinden, Gemeindeverb. und -fonds	17.455,57	27.300	9.844,43 -	36,06%		Mindereinnahmen aufgrund tatsächlicher Vorschreibungen.	
2/212000	Hauptschule							
+861000	Landesbeiträge für Schulaufsicht Schulbücherei	5.713,78	13.300	7.586,22 -	57,04%		Förderbeitrag zu den Personalkosten Ganztagsschule noch nicht eingelangt.	0
2/263000	Bezirkssporthalle							
+810100	Benützungsgebühren (Zahlungen)	5.602,75	9.000	3.397,25 -	37,75%		Niedrigere Einnahmen als zum NVA erwartet.	0
2/329000	Sonstige Einrichtungen und Maßnahmen							
+810000	Einnahmen aus Kulturveranstaltungen	0,00	2.500	2.500,00 -	100,00%		Einnahmen auf HH-Stelle "Erlöse aus Konzerten"	
2/612000	Gemeindestraßen							
+817000	Ersatz Straßenbeschädigung	99.577,18	1.000	98.577,18 +	9857,72%		KELAG - Abgeltung Feinbelagsarbeiten bis 2012.	0
+850000	Anliegerbeiträge Straßenbau	57.701,33	23.900	33.801,33 +	141,43%		Mehreinnahmen aufgrund der tatsächlichen Vorschreibungen.	0
+868000	Strafen gemäß StVO	18.865,20	16.500	2.365,20 +	14,33%		Höhere Einnahmen als zum NVA erwartet.	0
2/771000	Maßnahmen zur Förderung des Tourismus							
+829900	Vergütung von Abschnitten	7.137,14	0	7.137,14 +	100,00%		Vergütung der Tätigkeiten für die Hauptverwaltung.	
2/782100	Ortsmarketing							
+875000	Arbeitskreis Wirtschaft	18.406,26	15.800	2.606,26 +	16,50%		Mehreinnahmen von Gewerbebetrieben.	
+877000	Kapitaltransferzahlungen von privaten Organisationen	21.568,64	19.000	2.568,64 +	13,52%		Tourismusregion Bad Hall - Mehreinnahmen an I-Beiträgen.	
2/820000	Wirtschaftshof							
+829900	Vergütungen von Abschnitten	375.353,14	339.900	35.453,14 +	10,43%		Vergütungen laut Stundenaufzeichnungen.	0
2/821000	Fuhrpark							
+829900	Vergütungen von Abschnitten	122.301,67	96.200	26.101,67 +	27,13%		Vergütungen laut Stundenaufzeichnungen.	0
2/850000	Wasserversorgung							
+810000	Installationseinnahmen	18.750,45	10.400	8.350,45 +	80,29%		Mehreinnahmen aufgrund der tatsächlichen Vorschreibungen.	0
+829900	Vergütungen von Abschnitten	52.808,00	33.300	19.508,00 +	58,58%		Vergütungen laut Stundenaufzeichnungen.	0
+860200	Zinsenzuschüsse Kommunalkredit	21.921,86	15.800	6.121,86 +	38,75%		Einnahmen laut Zuschussplan.	
+870200	Tilgungszuschüsse Kommunalkredit	25.899,80	32.000	6.100,20 -	19,06%		Einnahmen laut Zuschussplan.	
2/851000	Abwasserbeseitigung							
+829000	Sonstige Einnahmen	3.361,49	0	3.361,49 +	100,00%		Gde. Rohr - Kostenersatz Kanalanschluss Fa. Scheuchenstuhl.	0
+850000	Kanalanschlussgebühren	138.168,64	103.900	34.268,64 +	32,98%		Mehreinnahmen aufgrund der tatsächlichen Vorschreibungen.	0
+860200	Zinsenzuschüsse Kommunalkredit	27.988,83	22.000	5.988,83 +	27,22%		Einnahmen laut Zuschussplan.	0
2/912000	Rücklagen							
+298000	Entnahme Allgemeine Rücklage	0,00	11.600	11.600,00 -	100,00%		Keine Rücklagenentnahme erforderlich.	
2/914000	Beteiligungen							

Erläuterungen zu den Abweichungen gegenüber dem Voranschlag (gemäß § 15 Abs. 1 Z. 7 VRV)

(über 2.000,00 und mehr als 10,00%)

(+ = Überschreitung; - = Unterschreitung)

HH-Stelle	Namentliche Bezeichnung	Ergebnis	- Voranschlag	= Abweichung Einnahmen	%-Satz	Betrag **genehmigt am**	B e g r ü n d u n g	Abteilung
+875000	Kapitaltransferzahlungen von Unternehmungen (Dividende)	2.913,90	0	2.913,90 **+**	100,00%		Sparkasse - Ausschüttung Dividende 2013.	0
2/920000	Ausschließliche Gemeindeabgaben							
+837000	Lustbarkeitsabgabe	1.273,30	7.000	5.726,70 **-**	81,81%		Niedrigere Einnahmen als zum NVA erwartet.	0
+856000	Verwaltungsabgaben	26.152,44	23.000	3.152,44 **+**	13,71%		Höhere Einnahmen als zum NVA erwartet.	0
	Summe Einnahmen OHH	**1.261.741,52**	**1.083.400**	**178.341,52 +**				

Erläuterungen zu den Abweichungen gegenüber dem Voranschlag (gemäß § 15 Abs. 1 Z. 7 VRV)

(über 2.000,00 und mehr als 10,00%)

(+ = Überschreitung; - = Unterschreitung)

HH-Stelle		Namentliche Bezeichnung	Ergebnis	- Voranschlag	= Abweichung Einnahmen	%-Satz	Betrag **genehmigt am**	B e g r ü n d u n g	Abteilung
6/211200		Volksschule Krühub							
	+298000	Rücklagen Entnahmen	102.216,78	139.700	37.483,22 -	26,83%		Keine zusätzliche Rücklagenentnahme aufgrund höherer OH-Beiträge.	0
	+910000	Zuführungen aus dem ordentl. HH	78.824,29	39.500	39.324,29 +	99,56%		Höhere OH-Beiträge anstelle Entnahme aus Rücklagen.	
6/240002		Kindergarten Markt							
	+910000	Zuführungen aus dem ordentl. HH	30.000,00	0	30.000,00 +	100,00%		Finanzierung Containerankauf durch OH-Beiträge.	
6/522001		Projekt Bypad Förderung des Radverkehrs							
	+875000	Kapitaltransferzahlungen von Unternehmungen	2.307,60	0	2.307,60 +	100,00%		Einnahmen aus Kostenbeiträgen zu Fahrradständern.	
	+910000	Zuführungen aus dem ordentl. HH	58.189,00	30.000	28.189,00 +	93,96%		Zuführung OH-Beiträge laut Finanzierungsplan.	
6/612530		Straßensanierungen 2011-2013							
	+298000	Rücklagen Entnahmen	0,00	115.200	115.200,00 -	100,00%		Keine Rücklagenentnahme erforderlich.	
	+910000	Zuführungen aus dem ordentl.HH	167.114,07	61.000	106.114,07 +	173,96%		Höhere OH-Beiträge anstelle Entnahme aus Rücklagen.	
	+910100	Zuführung Anliegerbeiträge	13.028,86	4.000	9.028,86 +	225,72%		Höhere Zuführung aufgrund von Mehreinnahmen.	
6/612570		Straßenbau Neuhof							
	+878000	Kapitaltransferzahlungen von privaten Haushalten	3.000,00	0	3.000,00 +	100,00%		Kostenbeitrag für Inanspruchnahme von Straßengrund.	
	+910100	Zuführung Anliegerbeiträge	36.772,97	19.900	16.872,97 +	84,79%		Höhere Zuführung aufgrund von Mehreinnahmen.	
	+910500	Zuführung Infrastrukturbeiträge	119.508,00	260.000	140.492,00 -	54,04%		Niedrigere Zuführung aufgrund von Mindereinnahmen.	
6/612580		Sanierung Marktplatz							
	+910000	Zuführungen aus dem ordentl. HH	0,00	10.000	10.000,00 -	100,00%		Keine Zuführung, da keine Ausgaben.	
6/850009		Wasserversorgung BA 09							
	+910200	Zuführung Anliegerbeiträge	0,00	60.000	60.000,00 -	100,00%		Keine Zuführung, da keine Ausgaben.	
6/850010		Wasserversorgungsanlage BA 10 Aufschließung Neuhof							
	+910000	Zuführungen aus dem ordentl. HH	18.750,45	9.200	9.550,45 +	103,81%		Höhere Zuführung aufgrund von Mehreinnahmen.	
	+910200	Zuführung Anliegerbeiträge	65.353,12	33.500	31.853,12 +	95,08%		Höhere Zuführung aufgrund von Mehreinnahmen.	
6/850900		Zwischenfinanzierung Wasserversorgung							
	+346000	Investitionsdarlehen von Kreditinstituten	120.000,00	155.300	35.300,00 -	22,73%		Zwischenfinanzierung WVA BA 10 laut Finanzierungsplan.	0
6/850990		Wasserversorgungsanlagen Land OÖ. Schuldenerlass							
	+871800	KTZ vom Land (Schuldenerlass)	33.290,88	0	33.290,88 +	100,00%		Tilgungen gemäß Schuldenerlass des Landes OÖ.	
6/851001		Abwasserbeseitigung Schachtsanierg.							
	+910300	Zuführung Anliegerbeiträge	22.053,35	39.000	16.946,65 -	43,45%		Zuführung gemäß Baufortschritt.	
6/851014		Abwasserbeseitigungsanlage BA 14 Aufschließung Neuhof							
	+910300	Zuführung Anliegerbeiträge	88.969,38	55.900	33.069,38 +	59,16%		Höhere Zuführung aufgrund von Mehreinnahmen.	
6/851200		Zwischenfinanzierung ABA							

Erläuterungen zu den Abweichungen gegenüber dem Voranschlag (gemäß § 15 Abs. 1 Z. 7 VRV)

(über 2.000,00 und mehr als 10,00%)

(+ = Überschreitung; - = Unterschreitung)

HH-Stelle	Namentliche Bezeichnung	Ergebnis	- Voranschlag	= Abweichung Einnahmen	%-Satz	Betrag **genehmigt am**	B e g r ü n d u n g	Abteilung
+346000	Investitionsdarlehen von Kreditinstituten	445.000,00	512.100	67.100,00 **-**	13,10%		Zwischenfinanzierung ABA BA 14 laut Finanzioerungsplan.	0
6/851990	Abwasserbeseitigungsanlagen Land OÖ. - Schuldenerlass							
+871900	KTZ vom Land (Schuldenerlass)	574.386,52	0	574.386,52 **+**	100,00%		Tilgungen gemäß Schuldenerlass des Landes OÖ.	
	Summe Einnahmen AOHH	**1.978.765,27**	**1.544.300**	**434.465,27 +**				
	Summe Einnahmen	**3.240.506,79**	**2.627.700**	**612.806,79 +**				

Erläuterungen zu den Abweichungen gegenüber dem Voranschlag (gemäß § 15 Abs. 1 Z. 7 VRV)

(über 2.000,00 und mehr als 10,00%)

(+ = Überschreitung; - = Unterschreitung)

HH-Stelle	Namentliche Bezeichnung	Ergebnis	- Voranschlag	= Abweichung Ausgaben	%-Satz	Betrag **genehmigt am**	B e g r ü n d u n g	Abteilung
1/000000	Gewählte Gemeindeorgane							
-721200	Sitzungsgelder	9.364,27	12.500	3.135,73 -	25,09%		Niedrigere Ausgaben als zum NVA erwartet.	0
1/010000	Rathaus							
-670000	Versicherungen	13.909,07	11.500	2.409,07 +	20,95%		Aufrollung Amts- und Betriebshaftpflichtversicherung.	0
-728000	Entgelt für Leistungen von Firmen	56.380,98	40.000	16.380,98 +	40,95%		Höhere Ausgaben - ua. Planungsleistungen Arch. Kroh sowie EDV-Leistungen GEMDAT und Kammerer.	0
-728010	Betriebliche Gesundheitsförderung	2.787,08	5.400	2.612,92 -	48,39%		Niedrigere Ausgaben als zum NVA erwartet.	0
-729900	Vergütung an Wirtschaftshof	19.111,46	13.400	5.711,46 +	42,62%		Vergütungen laut Stundenaufzeichnungen.	0
-729960	Vergütung an Tourismus	7.137,14	0	7.137,14 +	100,00%		Vergütung der Tätigkeiten für die Hauptveraltung.	
1/015100	Öffentlichkeitsarbeit - Plakattafel							
-728000	Entgelte für sonstige Leistungen	13.329,04	11.000	2.329,04 +	21,17%		Mehrausgaben für Zeitungsanzeigen.	
1/024000	Wahlamt							
-729000	Kosten Wahlen	16.544,06	14.500	2.044,06 +	14,10%		Höhere Ausgaben als zum NVA erwartet.	0
1/031000	Raumordnung und Raumplanung							
-298000	Zuführung Infrastrukturrücklage	73.312,15	0	73.312,15 +	100,00%		Rücklagenzuführung entsprechend den niedrigeren Einnahmen.	
-728000	Planungskosten - Verbauungspläne	2.712,45	5.000	2.287,55 -	45,75%		Niedrigere Ausgaben als zum NVA erwartet.	0
1/032000	Eich- und Vermessungswesen							
-728000	Kosten für Eich- u.Vermessungswesen	20.887,39	16.000	4.887,39 +	30,55%		Mehrausgaben - ua. Vermessung Kremsegger Straße.	0
1/090000	Bezugsvorschüsse							
-246000	Bezugsvorschüsse	0,00	3.000	3.000,00 -	100,00%		Keine Gewährung von Bezugsvorschüssen.	0
1/131000	Bau- und Feuerpolizei							
-728000	Feuerbeschau	12.055,60	9.000	3.055,60 +	33,95%		Mehrausgaben aufgrund von zusätzlichen FPÜ-Terminen.	0
1/163100	Feuerwehr Kremsmünster							
-729900	Vergütung an Wirtschaftshof	258,50	3.600	3.341,50 -	92,82%		Vergütungen laut Stundenaufzeichnungen.	0
1/163300	Feuerwehr Krühub							
-614000	Instandhaltung Zeughaus	31.072,08	25.000	6.072,08 +	24,29%		Mehrausgaben für Heizungserneuerung.	0
1/179000	Sonstige Einrichtungen und Maßnahmen - Hochwasser							
-728000	Entgelte für sonstige Leistungen	10.454,38	23.000	12.545,62 -	54,55%		Niedrigere Ausgaben als zum NVA erwartet.	
1/211000	Volksschule Kremsmünster							
-614000	Instandhaltung Gebäude und Anlagen	9.021,29	6.000	3.021,29 +	50,35%		Mehrausgaben ua. aufgrund Einbau Rauchmelder, Reparatur Lüfter und Wasserleitungsumbau.	0
-720000	Gastschulbeiträge	6.839,05	9.400	2.560,95 -	27,24%		Niedrigere Ausgaben als zum NVA erwartet.	0
-729900	Vergütung an Wirtschaftshof	2.292,00	4.800	2.508,00 -	52,25%		Vergütungen laut Stundenaufzeichnungen.	0
1/211100	Volksschule Kirchberg							
-614000	Instandhaltung Gebäude und Anlagen	13.864,57	10.800	3.064,57 +	28,38%		Mehrausgaben für Mauertrockenlegungsarbeiten.	0
1/211200	Volksschule Krühub							
-451000	Brennstoffe	5.284,14	2.300	2.984,14 +	129,75%		Mehrausgaben für vorgezogenen Heizölankauf.	0
-729900	Vergütung an Wirtschaftshof	7.289,58	700	6.589,58 +	941,37%		Vergütungen laut Stundenaufzeichnungen.	0

Erläuterungen zu den Abweichungen gegenüber dem Voranschlag (gemäß § 15 Abs. 1 Z. 7 VRV)

(über 2.000,00 und mehr als 10,00%)

(+ = Überschreitung; - = Unterschreitung)

HH-Stelle		Namentliche Bezeichnung	Ergebnis	- Voranschlag	= Abweichung Ausgaben	%-Satz	Betrag **genehmigt am**	B e g r ü n d u n g	Abteilung
1/212000		Hauptschule							
	-070000	Programme, Lizenzen	0,00	5.400	5.400,00 -	100,00%		Umstieg auf Educloud verschoben auf 2014.	
	-603000	Fernwärme	23.632,10	27.000	3.367,90 -	12,47%		Niedrigere Ausgaben als zum NVA erwartet.	0
	-614000	Instandhaltung Gebäude und Anlagen	8.677,73	6.000	2.677,73 +	44,63%		Mehrausgaben für Glasvordach.	0
	-729900	Vergütung an Wirtschaftshof	1.930,10	8.000	6.069,90 -	75,87%		Vergütungen laut Stundenaufzeichnungen.	0
1/220000		Berufsbildende Pflichtschulen							
	-720100	Bau- und Einrichtungsaufwand	9.133,78	19.400	10.266,22 -	52,92%		Niedrigere Ausgaben aufgrund Guthaben aus 2012.	0
1/240000		Kindergärten							
	-720000	Gastbeiträge an Gemeinden	3.666,50	0	3.666,50 +	100,00%		Höhere Ausgaben als zum NVA erwartet.	
1/240100		Kindergarten Krühub							
	-757000	Betriebsabgang	6.000,00	8.400	2.400,00 -	28,57%		Niedrigere Ausgaben laut Abrechnung der Pfarre.	
1/240600		Kindergärten-Transporte							
	-581000	Sonstige Dienstgeberbeiträge zur sozialen Sicherheit	3.284,08	200	3.084,08 +	1542,04%		Höhere Ausgaben als zum NVA erwartet.	
1/240800		Greiner Krabbelstube							
	-757000	Gemeindebeitrag	23.200,00	30.000	6.800,00 -	22,67%		Niedrigere Ausgaben als zum NVA erwartet.	0
1/262000		Sportplätze							
	-043000	Spielgeräte	0,00	3.000	3.000,00 -	100,00%		Ausgabeneinsparung.	
	-619000	Instandhaltung der Anlagen	18.003,39	30.000	11.996,61 -	39,99%		Realisierung Zaunreparatur Spielplatz Kirchberg im Jahr 2014.	0
	-729900	Vergütung an Wirtschaftshof	25.728,95	16.000	9.728,95 +	60,81%		Vergütungen laut Stundenaufzeichnungen.	0
	-729940	Vergütung an Ortsverschönerung	1.582,00	6.600	5.018,00 -	76,03%		Vergütungen laut Stundenaufzeichnungen.	
1/263000		Bezirkssporthalle							
	-043000	Betriebsausstattung	0,00	2.700	2.700,00 -	100,00%		Ankauf Beinpresse etc. verschoben auf 2014.	0
	-603000	Fernwärme	15.921,18	18.000	2.078,82 -	11,55%		Niedrigere Ausgaben als zum NVA erwartet.	0
	-729910	Vergütung an Fuhrpark	1.119,08	4.000	2.880,92 -	72,02%		Vergütungen laut Stundenaufzeichnungen.	0
	-729940	Vergütung an Ortsverschönerung	4.564,00	300	4.264,00 +	1421,33%		Vergütungen laut Stundenaufzeichnungen.	
1/320000		Musikschule							
	-043000	Betriebsausstattung	9.849,32	7.400	2.449,32 +	33,10%		Höhere Ausgaben aufgrund Anschaffung Telefonanlage.	0
1/320100		Kulturzentrum Kino							
	-043000	Betriebsausstattung	0,00	13.000	13.000,00 -	100,00%		Ausgabeneinsparung.	0
	-729900	Vergütung an Wirtschaftshof	11.304,88	15.000	3.695,12 -	24,63%		Vergütungen laut Stundenaufzeichnungen.	0
	-729950	Vergütung an Wasserversorgung	9.072,00	2.100	6.972,00 +	332,00%		Vergütungen laut Stundenaufzeichnungen.	
1/363000		Altstadterhaltung und Ortsbildpflege							
	-459000	Sonstige Verbrauchsgüter	5.085,19	10.000	4.914,81 -	49,15%		Niedrigere Ausgaben als zum NVA erwartet.	0
	-728000	Ortsverschönerung	14.949,06	20.000	5.050,94 -	25,25%		Niedrigere Ausgaben als zum NVA erwartet.	0
	-728200	Konzept Ortszentrum	0,00	10.000	10.000,00 -	100,00%		Ausgabeneinsparung.	
	-729900	Vergütung an Wirtschaftshof	44.978,27	25.000	19.978,27 +	79,91%		Vergütungen laut Stundenaufzeichnungen.	0
	-729910	Vergütung an Fuhrpark	30.582,40	13.500	17.082,40 +	126,54%		Vergütungen laut Stundenaufzeichnungen.	0
1/439000		Jugendwohlfahrt							
	-757100	Tagesmütter	4.244,22	7.500	3.255,78 -	43,41%		Niedrigere Ausgaben als zum NVA erwartet.	
1/520000		Natur- und Landschaftsschutz							
	-728000	Ausgaben für Projekt EGEM	8.806,56	12.000	3.193,44 -	26,61%		Niedrigere Ausgaben als zum NVA erwartet	

Erläuterungen zu den Abweichungen gegenüber dem Voranschlag (gemäß § 15 Abs. 1 Z. 7 VRV)

(über 2.000,00 und mehr als 10,00%)

(+ = Überschreitung; - = Unterschreitung)

HH-Stelle		Namentliche Bezeichnung	Ergebnis	- Voranschlag	= Abweichung Ausgaben	%-Satz	Betrag **genehmigt am**	B e g r ü n d u n g	Abteilung
		Energiesparende Gemeinde						(Regionalbeitrag).	
	-778100	Förderung Regenwassernutzungsanlage	0,00	5.000	5.000,00 -	100,00%		Ausgabeneinsparung.	
1/612000		Gemeindestraßen							
	-298000	Zuführung Straßenbaurücklage	7.899,50	0	7.899,50 +	100,00%		Rücklagenzuführung der restlichen Verkehrsflächenbeiträge "Neuhof".	
	-400000	Verkehrszeichen	11.396,74	9.000	2.396,74 +	26,63%		Mehrausgaben für Anschaffung von Verkehrsspiegeln.	0
	-611000	Instandhaltung von Straßenbauten	60.423,46	46.500	13.923,46 +	29,94%		Mehrausgaben für Asphaltierungsarbeiten Fa. Ploier+Hörmann.	0
	-729910	Vergütung an Fuhrpark Erhaltung	17.979,90	9.500	8.479,90 +	89,26%		Vergütungen laut Stundenaufzeichnungen.	0
	-729940	Vergütung an Ortsverschönerung	2.198,00	5.100	2.902,00 -	56,90%		Vergütungen laut Stundenaufzeichnungen.	
1/617000		Wirtschaftshofaußenstelle							
	-729900	Vergütung an Wirtschaftshof	11.632,31	6.400	5.232,31 +	81,75%		Vergütungen laut Stundenaufzeichnungen.	0
1/633000		Wildbachverbauung							
	-619000	Instandhaltung von Sonderanlagen	1.790,31	4.000	2.209,69 -	55,24%		Niedrigere Ausgaben als zum NVA erwartet.	0
1/771000		Maßnahmen zur Förderung des Tourismus							
	-729900	Vergütung an Wirtschaftshof	6.341,76	11.500	5.158,24 -	44,85%		Vergütungen laut Stundenaufzeichnungen.	
1/782100		Ortsmarketing							
	-728100	Arbeitskreis Wirtschaft	17.538,67	23.600	6.061,33 -	25,68%		Niedrigere Ausgaben als zum NVA erwartet.	
	-729901	Vergütung an Wirtschaftshof Marktfest	8.185,70	0	8.185,70 +	100,00%		Vergütungen laut Stundenaufzeichnungen.	
1/813000		Abfallbeseitigung							
	-403000	Müll- und Biosäcke	1.561,73	4.600	3.038,27 -	66,05%		Niedrigere Ausgaben als zum NVA erwartet.	0
	-729900	Vergütung an Wirtschaftshof	1.999,03	10.000	8.000,97 -	80,01%		Vergütungen laut Stundenaufzeichnungen.	0
	-729910	Vergütung an Fuhrpark	887,02	3.500	2.612,98 -	74,66%		Vergütungen laut Stundenaufzeichnungen.	0
1/814000		Winterdienst							
	-728000	Fremdfuhrwerke und -geräte	32.495,35	40.000	7.504,65 -	18,76%		Niedrigere Ausgaben als zum NVA erwartet.	0
	-729900	Vergütung an Wirtschaftshof	47.907,89	62.000	14.092,11 -	22,73%		Vergütungen laut Stundenaufzeichnungen.	0
	-729910	Vergütung an Fuhrpark	26.132,14	33.500	7.367,86 -	21,99%		Vergütungen laut Stundenaufzeichnungen.	0
	-729940	Vergütung an Ortsverschönerung	5.768,00	17.400	11.632,00 -	66,85%		Vergütungen laut Stundenaufzeichnungen.	0
1/816000		Öffentliche Beleuchtung und Uhren							
	-619000	Instandhaltung der Anlagen	3.613,01	25.000	21.386,99 -	85,55%		Ausgabeneinsparung aufgrund Contracting.	0
	-702200	Leasing energiesparende Maßnahmen	22.784,98	30.000	7.215,02 -	24,05%		Ausgaben laut Contractingvertrag.	
	-729900	Vergütung an Wirtschaftshof	28.796,43	34.500	5.703,57 -	16,53%		Vergütungen laut Stundenaufzeichnungen.	0
	-729940	Vergütung an Ortsverschönerung	2.730,00	700	2.030,00 +	290,00%		Vergütungen laut Stundenaufzeichnungen.	
1/817000		Friedhöfe							
	-614000	Instandhaltung von Gebäuden	2.976,25	7.000	4.023,75 -	57,48%		Ausgaben für WC-Anlagen verschoben auf 2014.	
1/820000		Wirtschaftshof							
	-402000	Material	5.237,58	8.000	2.762,42 -	34,53%		Niedrigere Ausgaben als zum NVA erwartet.	0
	-565000	Mehrleistungsvergütungen	28.782,20	25.000	3.782,20 +	15,13%		Höhere Ausgaben aufgrund vermehrter Überstundenleistungen.	
	-614000	Instandhaltung Gebäude und Anlagen	34.070,93	29.000	5.070,93 +	17,49%		Mehrausgaben für Wohnungssanierung.	0
	-729940	Vergütung an Ortsverschönerung	1.022,00	3.300	2.278,00 -	69,03%		Vergütungen laut Stundenaufzeichnungen.	
	-729950	Vergütung an Wasserversorgung	4.228,00	400	3.828,00 +	957,00%		Vergütungen laut Stundenaufzeichnungen.	
1/821000		Fuhrpark							
	-040000	Fahrzeuge	19.899,83	23.500	3.600,17 -	15,32%		Niedrigere Ausgaben als zum NVA erwartet.	
	-452000	Treibstoff	29.551,20	25.000	4.551,20 +	18,20%		Höhere Ausgaben als zum NVA erwartet.	0

Erläuterungen zu den Abweichungen gegenüber dem Voranschlag (gemäß § 15 Abs. 1 Z. 7 VRV)

(über 2.000,00 und mehr als 10,00%)

(+ = Überschreitung; - = Unterschreitung)

HH-Stelle	Namentliche Bezeichnung	Ergebnis	- Voranschlag	= Abweichung Ausgaben	%-Satz	Betrag **genehmigt am**	B e g r ü n d u n g	Abteilung
-617000	Instandhaltung der Fahrzeuge	20.063,47	22.500	2.436,53 -	10,83%		Niedrigere Ausgaben als zum NVA erwartet.	0
-729900	Vergütung an Wirtschaftshof	10.081,34	3.000	7.081,34 +	236,04%		Vergütungen laut Stundenaufzeichnungen.	
-729950	Vergütung an Wasserversorgung	3.318,00	200	3.118,00 +	1559,00%		Vergütungen laut Stundenaufzeichnungen.	
1/831000	Freibad							
-603000	Fernwärme	10.825,99	15.000	4.174,01 -	27,83%		Niedrigere Ausgaben als zum NVA erwartet.	0
-711000	Gebühren f.d. Benützung v.Gemeinde-einrichtungen u. -anlagen gem. FAG	20.979,66	25.000	4.020,34 -	16,08%		Niedrigere Ausgaben als zum NVA erwartet.	0
-729900	Vergütung an Wirtschaftshof	33.983,58	6.300	27.683,58 +	439,42%		Vergütungen laut Stundenaufzeichnungen.	0
-729940	Vergütung an Ortsverschönerung	28.840,00	12.300	16.540,00 +	134,47%		Vergütungen laut Stundenaufzeichnungen.	
1/840000	Grundbesitz							
-755000	Laufende Transferzahlungen an Unternehmungen	1.729,95	4.100	2.370,05 -	57,81%		Niedrigere Ausgaben als zum NVA erwartet.	
1/846100	Altes Rathaus							
-614000	Instandhaltung Gebäude	5.005,55	11.000	5.994,45 -	54,50%		Sanierung Stufen verschoben auf 2014.	0
1/850000	Wasserversorgung							
-298000	Zuführung Wasserleitungsrücklage	36.186,89	0	36.186,89 +	100,00%		Rücklagenzuführung von restlichen Anschlussgebühren.	0
-402000	Werkzeuge, Material, Wasserzähler	10.671,52	14.000	3.328,48 -	23,77%		Niedrigere Ausgaben als zum NVA erwartet.	0
-600000	Strom	26.219,44	40.000	13.780,56 -	34,45%		Niedrigere Ausgaben als zum NVA erwartet.	0
-612000	Instandhaltung des Netzes	14.796,83	18.000	3.203,17 -	17,80%		Niedrigere Ausgaben als zum NVA erwartet.	0
-728000	Entgelte für sonstige Leistungen	9.206,56	11.500	2.293,44 -	19,94%		Niedrigere Ausgaben als zum NVA erwartet.	
-729900	Vergütung an Wirtschaftshof	19.921,41	29.000	9.078,59 -	31,31%		Vergütungen laut Stundenaufzeichnungen.	0
-769000	Kapitaltransferzahlung von netto-veranschlagten Unternehmen	87.496,00	68.600	18.896,00 +	27,55%		Höhere Gewinnentnahme als zum NVA erwartet.	
1/851000	Abwasserbeseitigung							
-298000	Zuführung Kanalbaurücklage	18.133,94	0	18.133,94 +	100,00%		Rücklagenzuführung der restlichen Anschlussgebühren "Neuhof" etc.	0
-600000	Strom Pumpanlagen	10.018,42	8.000	2.018,42 +	25,23%		Höhere Ausgaben als zum NVA erwartet (Kanalpumpe Deponie).	0
-612000	Instandhaltung der Kanalanlagen	33.007,19	20.000	13.007,19 +	65,04%		Mehrausgaben ua. aufgrund von Pumpenreparaturen und Schachtsanierungen.	0
-617000	Instandhaltung Traktor	6.195,03	9.000	2.804,97 -	31,17%		Niedrigere Ausgaben als zum NVA erwartet.	0
1/912000	Rücklagen							
-298000	Zuführung Allgemeine Rücklage	204.037,87	0	204.037,87 +	100,00%		Rücklagenzuführung anstelle Bildung eines Soll-Überschusses im OH.	
1/920000	Ausschließliche Gemeindeabgaben							
-722000	Rückersätze von Einnahmen	7.182,57	0	7.182,57 +	100,00%		Darstellung der Rückbuchungen von Aufschließungsbeiträgen bei tatsächlichen Hausanschlüssen.	
1/980000	Zuführungen an den AO Haushalt							
-910000	Zuführung allgemeine Haushaltsmitte	352.877,81	149.700	203.177,81 +	135,72%		Höhere Zuführungen von Anteilsbeträgen möglich.	0
-910100	Zuführung Verkehrsflächenbeiträge	49.801,83	23.900	25.901,83 +	108,38%		Höhere Zuführungen aufgrund von Mehreinnahmen.	0
-910200	Zuführung Wasseranschlussgebühren	65.353,12	93.500	28.146,88 -	30,10%		Niedrigere Zuführungen aufgrund von Mindereinnahmen.	0
-910300	Zuführung Kanalanschlussgebühren	120.034,70	103.900	16.134,70 +	15,53%		Höhere Zuführung aufgrund von Mehreinnahmen.	0
-910500	Zuführung Infrastrukturbeiträge	119.508,00	260.000	140.492,00 -	54,04%		Niedrigere Zuführung aufgrund von	

Erläuterungen zu den Abweichungen gegenüber dem Voranschlag (gemäß § 15 Abs. 1 Z. 7 VRV)

(über 2.000,00 und mehr als 10,00%)

(+ = Überschreitung; - = Unterschreitung)

HH-Stelle	Namentliche Bezeichnung	Ergebnis	- Voranschlag	= Abweichung Ausgaben	%-Satz	Betrag **genehmigt am**	B e g r ü n d u n g	Abteilung
							Mindereinnahmen.	
1/992000 -690000	Abgänge an Resten Abschreibungen	12.654,55	5.000	7.654,55 **+**	153,09%		Konkursabwicklungen und Abschreibungen laut GV-Beschlüssen.	0
	Summe Ausgaben OHH	**2.403.182,21**	**2.003.900**	**399.282,21 +**				

Erläuterungen zu den Abweichungen gegenüber dem Voranschlag (gemäß § 15 Abs. 1 Z. 7 VRV)

(über 2.000,00 und mehr als 10,00%)

(+ = Überschreitung; - = Unterschreitung)

HH-Stelle	Namentliche Bezeichnung	Ergebnis	- Voranschlag	= Abweichung Ausgaben	%-Satz	Betrag **genehmigt am**	B e g r ü n d u n g	Abteilung
5/240002	Kindergarten Markt							
-010200	Sonstige Ausgaben	30.000,00	0	30.000,00 +	100,00%		Ankauf Containeranlage.	
5/522001	Projekt Bypad Förderung des Radverkehrs							
-050000	Sonderanlagen	24.514,50	30.000	5.485,50 -	18,29%		Ausgaben gemäß Baufortschritt.	
5/612530	Straßensanierungen 2011-2015							
-002000	Straßenbauten	36.559,48	20.300	16.259,48 +	80,10%		Mehrausgaben für Gehsteigerrichtung Stiftsbahnhof.	0
-002100	Instandhaltung von Straßenbauten	160.883,45	209.900	49.016,55 -	23,35%		Ausgaben gemäß Baufortschritt.	
5/612570	Straßenbau Neuhof							
-002000	Straßenbauten	159.280,97	294.000	134.719,03 -	45,82%		Ausgaben gemäß Baufortschritt.	
5/612580	Sanierung Marktplatz							
-002100	Planung und Bauaufsicht	0,00	10.000	10.000,00 -	100,00%		Ausgabeneinsparung.	
5/850009	Wasserversorgung BA 09							
-004000	Wasser- und Kanalisationsbauten	0,00	60.000	60.000,00 -	100,00%		Nichtrealisierung des Vorhabens.	
5/850010	Wasserversorgungsanlage BA 10 Aufschließung Neuhof							
-004100	Planung und Bauleitung	6.580,76	10.000	3.419,24 -	34,19%		Ausgaben gemäß Baufortschritt.	
5/850011	Wasserversorgungsanlage BA 11 Krift							
-004100	Planung und Bauleitung	10.852,19	5.000	5.852,19 +	117,04%		Mehrausgaben für die Projektierung eines zusätzlichen Strangs.	
5/850990	Wasserversorgungsanlagen Land OÖ. - Schuldenerlass							
-341800	Abschreibung Investitionsdarlehen des Landes	33.290,88	0	33.290,88 +	100,00%		Tilgungen gemäß Schuldenerlass des Landes OÖ.	
5/851001	Abwasserbeseitigung Schachtsanierg.							
-004000	Instandhaltung von Sonderanlagen	45.653,35	62.600	16.946,65 -	27,07%		Ausgaben gemäß Baufortschritt.	
5/851013	Abwasserbeseitigung BA 13							
-004100	Planung und Bauleitung	0,00	10.000	10.000,00 -	100,00%		Ausgabe verschoben auf 2014.	
5/851014	Abwasserbeseitigungsanlage BA 14 Aufschließung Neuhof							
-004100	Planung und Bauleitung	30.843,13	40.000	9.156,87 -	22,89%		Niedrigere Ausgaben als zum NVA erwartet.	
5/851990	Abwasserbeseitigungsanlagen Land OÖ. - Schuldenerlass							
-341900	Abschreibung Investitionsdarlehen des Landes	574.386,52	0	574.386,52 +	100,00%		Tilgungen gemäß Schuldenerlass des Landes OÖ.	
	Summe Ausgaben AOHH	**1.112.845,23**	**751.800**	**361.045,23 +**				
	Summe Ausgaben	**3.516.027,44**	**2.755.700**	**760.327,44 +**				

Gemeindekennziffer	Gemeinde	Bezirk
409070	**Marktgemeinde Kremsmünster**	**Kirchdorf an der Krems**

Rechnungsquerschnitt 2013

Anlage 5b

I. Querschnitt

	Bezeichnung	Posten lt. Postenverzeichnis Gemeinden	Summe o + aoH	davon A 85 - 89	Summe ohne A 85 - 89
	Einnahmen der laufenden Gebarung				
10	Eigene Steuern	Unterklassen 83 bis 85 ohne Gruppen 852 und 858	4.030.216,10	239.708,65	3.790.507,45
11	Ertragsanteile	Gruppen 858 und 859	4.770.798,33	0,00	4.770.798,33
12	Gebühren für die Benützung von Gemeindeeinrichtungen und -anlagen	Gruppe 852	1.703.213,03	1.321.640,29	381.572,74
13	Einnahmen aus Leistungen	Unterklasse 81	500.305,44	20.071,77	480.233,67
14	Einnahmen aus Besitz und wirtschaftlicher Tätigkeit	Gruppen 820 und 822 bis 825	257.153,43	0,00	257.153,43
15	Laufende Transferzahlungen von Trägern des öffentlichen Rechts	Gruppen 860 bis 864 und 888	138.161,62	49.910,69	88.250,93
16	Sonstige laufende Transfereinnahmen	Gruppen 865 bis 868 und 880	242.922,84	0,00	242.922,84
17	Ablieferungen von nettoveranschlagten wirtschaftlichen Unternehmungen	Gruppe 869	478.865,38	0,00	478.865,38
18	Einnahmen aus Veräußerung und sonstige Einnahmen	Unterklasse 80 und Gruppen 827 bis 829	823.362,04	56.343,49	767.018,55
19	**Summe 1 (laufende Einnahmen)**		**12.944.998,21**	**1.687.674,89**	**11.257.323,32**

	Ausgaben der laufenden Gebarung				
20	Leistungen für Personal	Klasse 5	1.913.520,22	102.877,32	1.810.642,90
21	Pensionen und sonstige Ruhebezüge	Gruppe 760	0,00	0,00	0,00
22	Bezüge der gewählten Organe	Gruppe 721	164.546,74	0,00	164.546,74
23	Gebrauchs- und Verbrauchsgüter, Handelswaren	Klasse 4	370.945,14	14.240,30	356.704,84
24	Verwaltungs- und Betriebsaufwand	Klasse 6 ohne Gruppen 650 u. 651 u. 653 u. 654 -	2.886.254,48	206.823,13	2.679.431,35
25	Zinsen für Finanzschulden	Gruppen 650 und 651 und 653 und 654	110.483,29	83.338,62	27.144,67
26	Laufende Transferzahlungen an Träger des öffentlichen Rechts	Gruppen 750 bis 754	4.721.342,43	265.373,79	4.455.968,64
27	Sonstige laufende Transferzahlungen	Gruppen 755 bis 757 u. 759 u. 764 u. 768 und 780	598.548,51	0,00	598.548,51
28	Zuschüsse an nettoveranschlagte wirtschaftliche Unternehmungen	Gruppe 769	478.865,38	478.865,38	0,00
29	**Summe 2 (laufende Ausgaben)**		**11.244.506,19**	**1.151.518,54**	**10.092.987,65**

91	**Saldo 1: Ergebnis der laufenden Gebarung**	Summe 1 minus Summe 2	**1.700.492,02**	**536.156,35**	**1.164.335,67**

	Bezeichnung	Posten lt. Postenverzeichnis Gemeinden	Summe o + aoH	davon A 85 - 89	Summe ohne A 85 - 89
	Einnahmen der Vermögensgebarung ohne Finanztransaktionen				
30	Veräußerung von unbeweglichem Vermögen	Unterklassen 00 und 01 und 05	4.959,00	0,00	4.959,00
31	Veräußerung von beweglichem Vermögen	Unterklassen 02 bis 04	6.250,00	0,00	6.250,00
32	Veräußerung aktivierungsfähiger Rechte	Unterklasse 07	0,00	0,00	0,00
33	Kapitaltransferzahlungen von Trägern des öffentlichen Rechts	Gruppen 870 bis 874 und 889	955.708,19	666.397,19	289.311,00
34	Sonstige Kapitaltransfereinnahmen	Gruppen 875 bis 878 und 885	50.553,64	0,00	50.553,64
39	**Summe 3: Einnahmen der Vermögensgebarung ohne Finanztransaktionen**		**1.017.470,83**	**666.397,19**	**351.073,64**

	Ausgaben der Vermögensgebarung ohne Finanztransaktionen				
40	Erwerb von unbeweglichem Vermögen	Unterklassen 00 und 01 und 05	1.755.922,70	942.496,72	813.425,98
41	Erwerb von beweglichem Vermögen	Unterklassen 02 bis 04	289.026,63	3.164,37	285.862,26
42	Erwerb von aktivierungsfähigen Rechten	Unterklasse 07	7.709,95	0,00	7.709,95
43	Kapitaltransferzahlungen an Träger des öffentlichen Rechts	Gruppen 770 bis 774	41.546,00	0,00	41.546,00
44	Sonstige Kapitaltransferzahlungen	Gruppen 775 bis 778 und 785	16.325,41	0,00	16.325,41
49	**Summe 4: Ausgaben der Vermögensgebarung ohne Finanztransaktionen**		**2.110.530,69**	**945.661,09**	**1.164.869,60**

92	**Saldo 2: Ergebnis der Vermögensgebarung ohne Finanztransaktionen**	Summe 3 minus Summe 4	**-1.093.059,86**	**-279.263,90**	**-813.795,96**

	Bezeichnung	Posten lt. Postenverzeichnis Gemeinden	Summe o + aoH	davon A 85 - 89	Summe ohne A 85 - 89
	Einnahmen aus Finanztransaktionen				
50	Veräußerung von Wertpapieren und Beteiligungen	Unterklasse 08 und Gruppe 220	0,00	0,00	0,00
51	Entnahmen aus Rücklagen	Gruppe 298	102.216,78	0,00	102.216,78
52	Rückzahlung von Darlehen an Träger des öffentlichen Rechts	Gruppe 240 bis 244 und 250 bis 254	0,00	0,00	0,00
53	Rückzahlung von Darlehen an andere und von Bezugsvorschüssen	Gruppen 245 u. 246 u. 249 u. 255 u. 256 und 259	5.522,00	0,00	5.522,00
54	Aufnahmen von Finanzschulden von Trägern des öffentlichen Rechts	Gruppen 340 bis 344 und 350 bis 354	0,00	0,00	0,00
55	Aufnahme von Finanzschulden von anderen	Gruppen 345 bis 349 und 355 bis 359	725.000,00	725.000,00	0,00
56	Investitions- und Tilgungszuschüsse zwischen Unternehmungen und marktbe Betriebe d	Gruppe 879	0,00	0,00	0,00
59	**Summe 5: Einnahmen aus Finanztransaktionen**		**832.738,78**	**725.000,00**	**107.738,78**

	Ausgaben aus Finanztransaktionen				
60	Erwerb von Wertpapieren und Beteiligungen	Unterklasse 08 und Gruppen 220	0,00	0,00	0,00
61	Zuführung an Rücklagen	Gruppe 298	339.570,35	54.320,83	285.249,52
62	Gewährung von Darlehen an Träger des öffentlichen Rechts	Gruppen 240 bis 244 und 250 bis 254	0,00	0,00	0,00
63	Gewährung von Darlehen an andere und von Bezugsvorschüssen	Gruppen 245 u. 246 u. 249 u. 255 u. 256 und 259	0,00	0,00	0,00
64	Rückzahlung von Fnanzschulden bei Trägern des öffentlichen Rechts	Gruppen 340 bis 344 und 350 bis 354	607.677,40	607.677,40	0,00
65	Rückzahlung von Finanzschulden bei anderen	Gruppen 345 bis 349 und 355 bis 359	758.216,75	299.190,31	459.026,44
66	Investitions- und Tilgungszuschüsse zwischen Unternehmungen und marktbe Betrieben	Gruppe 779	0,00	0,00	0,00
69	**Summe 6: Ausgaben aus Finanztransaktionen**		**1.705.464,50**	**961.188,54**	**744.275,96**

93	**Saldo 3: Ergebnis der Finanztransaktionen**	Summe 5 minus Summe 6	**-872.725,72**	**-236.188,54**	**-636.537,18**
94	**Saldo 4: Jahresergebnis ohne Verrechnung zwischen ord. und ao. Haushalt und ohne Abwicklung**	Summe der Salden 1, 2 und 3	**-265.293,56**	**20.703,91**	**-285.997,47**

II. Ableitung des Finanzierungssaldos

	Bezeichnung	Posten lt. Postenverzeichnis Gemeinden	Summe o + aoH	davon A 85 - 89	Summe ohne A 85 - 89
70	Jahresergebnis Haushalt ohne A 85 - 89 und ohne Finanztransaktionen	Saldo 1 plus Saldo 2			350.539,71
71	Überrechnung Jahresergebnis A 85 - 89	Saldo 4 der Spalte 'davon A 85 - 89'			20.703,91
95	**Finanzierungssaldo (Maastricht-Ergebnis)**				**371.243,62**

III. Übersicht Gesamthaushalt

80	Einnahmen der laufenden und der Vermögensgebarung	Summen 1, 3 und 5	14.795.207,82
81	Zuführungen aus dem ord.Haushalt un Rückführungen aus dem ao Haushalt	Gruppe 910	747.283,81
82	Abwicklung Soll-Überschüsse Vorjahr	Gruppe 963	541.383,80
83	Abwicklung Soll-Abgang laufendes Jahr	Gruppe 968	0,00
79	**Summe 7: Gesamteinnahmen**		**16.083.875,43**
84	Ausgaben der laufenden und der Vermögensgebarung	Summen 2, 4 und 6	15.060.501,38
85	Zuführungen an den ao Haushalt und Rückführungen an den ord. Haushalt	Gruppe 910	747.283,81
86	Abwicklung Soll-Abgänge Vorjahre	Gruppe 964	224.971,17
87	Abwicklung Soll-Überschuss laufendes Jahr	Gruppe 967	0,00
89	**Summe 8: Gesamtausgaben**		**16.032.756,36**
99	**Administratives Jahresergebnis**	Summe 7 minus Summe 8	**51.119,07**

Dienstpostenplan 2013 - Stand 31.12.2013

Bedienstete der Allgemeinen Verwaltung

FTE		Bewertung Neu	Bewertung Alt	Name des Bediensteten	Besch. %	Auft. %	Bemerkung	Änderungen
1,00	B	GD 9.1	B II-VII	Haider Reinhard Mag. (FH)	100,00	100,00	Amtsleiter	
1,00	B	GD 13.2	B II-VI/N2-Lfb	Steinmaurer Herbert	100,00	100,00	Leiter Bau.Infrastruktur.Umwelt	
0,37	VB	GD 14.EB	l/c	Boro, MBA Martina	37,50	100,00	Tourismusbüro	
1,00	B	GD 15.EB	C I-V	Jankulik Wolfgang	87,50	100,00	Bau.Infrastruktur.Umwelt	GV 24.9.2103
1,00	VB	GD 16.3	l/c	Bruckner Gerhard	100,00	100,00	Bau.Infrastruktur.Umwelt	
1,00	VB	GD 14.EB		Ziegler Raffaela Mag. (FH)	100,00	62,50	Ortsmarketing	
						37,50	Verwaltung	
0,28	VB	GD 18.5		Engleder Sandra	28,75	100,00	Bürgerservice.Meldeamt	
0,40	VB	GD 18.5	l/c	Becker Regina	40,00	100,00	Bürgerservice.Meldeamt	
1,00	VB	EB offen		Petter-Jazwierski Karin Mag.	100,00	100,00	Leitung Standesamt, Bürgerservice	
1,00	VB	GB 18.5	l/d	Wagner Rosa	100,00	100,00	Verwaltung	
1,00	VB	GD 18.5	l/d	Kohlmannhuber Monika	100,00	100,00	Bürgerservice.Meldeamt	
1,00	VB	GD 18.5		Bachl Judith	100,00	100,00	Bauamt	
0,75	VB	GD 18.EB		Huber Regina	75,00	100,00	Bürgerservice.Soziales	IKD (Gem)210149/77-2013

Bedienstete der Finanzverwaltung

FTE		Bewertung Neu	Bewertung Alt	Name des Bediensteten	Besch. %	Auft. %	Bemerkung	
1,00	VB	GD 13.1		Hinterplattner Christoph, MA	100,00	100,00	Leiter der Finanzverwaltung	
1,00	B	GD 16.3	C I-V	Kautny Bernhard	100,00	100,00	Buchhalter, Lohnverrechnung	
1,00	VB	GD 18.EB		Jäger Christiana	100,00	100,00	Finanzverwaltung	
0,80	VB	GD 16.4		Steinmaurer Doris Mag.	52,50	100,00	Finanzverwaltung	GV 24.9.2013
				Michlmayr Anna	35,00	100,00	Finanzverwaltung	GV 24.9.2013-Ersatz Std Steinmaurer

Bedienstete der Schülerausspeisung

FTE	Bewertung Neu	Bewertung Alt	Name des Bediensteten	Besch. %	Auft. %	Bemerkung	
0,80 VB	GD 19.1	II/p 3	Maier Gertrude	80,00	100,00	Schulköchin	
0,37 VB	GD 19.1	II/p 3	Fineder Nicole	37,50	100,00	Schulköchin	GV 24.6.2013
0,65 VB	GD 19.1	II/p 3	Weixlbaumer Ulrike	65,00	100,00	Schulköchin	
0,75 VB	GD 20			75,00		Schulkoch/köchin	ab 1.1.2014
						Freibad Kassier	

Bedienstete des Handwerklichen Dienstes - Wirtschaftshof

FTE	Bewertung Neu	Bewertung Alt	Name des Bediensteten	Besch. %	Auft. %	Bemerkung	
1,00 VB	GD 16.1	II/p 1	Pühringer Klaus	100,00	66,67	Leiter des Wirtschaftshofes	
					33,33		
1,00 VB	GD 19.1		Litzlfellner Michael	100,00	100,00	Facharb. Elektriker	
1,00 VB	GD 19.1	II/p 3 ad personam F. Meissinger II/p 2	Meissinger Friedrich	100,00	50,00	Facharb. Tischler u. Bademeister	
1,00 VB	GD 19.1	II/p 3 ad personam Christian Engleder II/p 2	Engleder Christian	100,00	100,00	Facharb. Maler	
1,00 VB	GD 19.1	II/p 3	Engleder Matthias	50,00	100,00	LKW-Fahrer	50% befristet bis 30.4.14
1,00 VB	GD 19.1	II/p 3	Krabath Johannes	100,00	100,00	Facharb. Hafner	
1,00 VB	GD 19.1	II/p 3	Roiser Klaus	100,00	100,00	Facharb. Gärtner u. Bademeister	
1,00 VB	GD 19.1	II/p 3	Neudecker Gerhard	100,00	100,00	Facharb. Wasserwart	
1,00 VB	GD 19.1	II/p 3	Nagler Karl	100,00	100,00	Facharb. Schlosser	
1,00 VB	GD 19.1			100,00	100,00	Facharb. Tischler	ab 1.1.2014
1,00 VB	GD 19.1	II/p 3	Bleiweiss Hans	100,00	100,00	Facharb. Wasserwart	
0,50 VB	GD 25.2	II/p 5	Straßmayr Hannelore	50,00	100,00	Ortsverschönerung	
1,00 VB	GD 25.2	II/p 5	Fellinger Peter	100,00	100,00	Hilfsarbeiter	
0,75 VB	GD 25.2	II/p 5	Pimmingstorfer Regina	75,00	100,00	Wirtschaftshof	

Bedienstete im Gebäudedienst

FTE	Bewertung Neu	Bewertung Alt	Name des Bediensteten	Besch. %	Auft. %	Bemerkung
1,00 VB	GD 19.1	II/p 3	Stadlmayr Jürgen	100,00	90,00	36 Std. Sporthalle
					10,00	4 Std. Fuhrpark
1,00 VB	GD 22.1	II/p 4	Klicic Mesud	100,00	100,00	Hauswart Rathaus
0.42 VB	GD 25.1	II/p5	Paulik Christine	42,50	100,00	Reinigung Rathaus
1,00 VB	GD 25.1	II/p 5	Leonfellner Christine	100,00	100,00	Reinigung Sporthalle
0,50 VB	GD 25.1	II/p 5	Schmidleithner Heidelinde	50,00	50,00	HdG
					50,00	Musikheim u. Feuerwehr

Bedienstete in Schulen

FTE	Bewertung Neu	Bewertung Alt	Name des Bediensteten	Besch. %	Auft. %	Bemerkung
1,00 VB	GD 19.1	II/p 3 ad personam Horst Zwicklhuber II/p	Zwicklhuber Horst	100,00	100,00	Schulwart VS-Markt
0,60 VB	GD 21.1	II/p 4	Brunmayr Johanna	60,00	100,00	Schulwart VS-Kirchberg
1,00 VB	GD 21.1	II/p 4	Hubl Maria	100,00	50,00	Schulwart VS-Kirchberg
					50,00	Wirtschaftshof
1,00 VB	GD 21.1	II/p 4	Bachmair Roman	100,00	100,00	Schulwart Hauptschule
0,75 VB	GD 23	II/p 4	Oberhauser Margit	75,00	66,00	Reinigung VS-Markt
					27,00	Freibad Kassier
					7,00	Schüleraufsicht
1,00 VB	GD 22.1	II/p 4	Leonfellner Herta	100,00	67,50	Hauswart VS u. Kdg. Krühub
					32,50	
0,50 VB	GD 25.1	II/p 5	Leitner Waltraud	50,00	100,00	Reinigung VS-Markt
0,80 VB	GD 22.1	II/p 5	Haas Margit	80,00	100,00	Hauswart Musikschule
0,25 VB	GD 25.1	II/p 5	Lindner Carola	25,00	100,00	Reinigung VS-Markt
1,00 VB	GD 25.1	II/p 5	Bachmair Anita	100,00	100,00	Reinigung Hauptschule
0,63 VB	GD 25.1	II/p 5	Spasov Vesna	62,50	100,00	Reinigung VS-Markt

0,75	VB	GD 25.1	II/p 5	Ostermann Gertrude	75,00	100,00	Reinigung Hauptschule

Freibad Kremsmünster: Saisonarbeitsplätze

0,50	VB	GD 20		dzt. unbesetzt	50,00	100,00	Kassier Freibad

Kindergartenbusbegleitungen

	VB	GD 25	geringfügig	Hamm Frederike			
				Huemer-Fistelberger Margit			
				Huemer Karin			
				Feichtner Margit			
				Hochmayr Marianne			
				Schwaiger Ursula			

4. VERMÖGENS- UND SCHULDENRECHNUNG

DES FINANZJAHRES 2013

VERMÖGEN

lfd. Nr.	Grp/Standort Inventarnr/lfdnr	Vermögensgruppen und Untergruppen		Stand zu Beginn des Finanzjahres	Änderungen im lfd. Finanzjahr Zugang	Abgang	Stand am Ende des Finanzjahres
	1/100000	**Rathaus**					
1	0000000/1		Rathaus	797.037,46	34.556,97	355,57	831.238,86
	1/163100	**Feuerwehr Markt**					
2	0000000/1		Feuerwehr Markt	139.388,74	0,00	69,74	139.319,00
	1/163110	**Rot-Kreuz Gebäude**					
3	0000000/1	Rot-Kreuz Gebäude		132.147,88	0,00	0,00	132.147,88
	1/163200	**Feuerwehr Irndorf**					
4	0000000/1		Feuerwehr Irndorf	9.498,34	0,00	0,00	9.498,34
5	0000000/2	Unbebautes Grundstück 701		100.000,00	0,00	0,00	100.000,00
	1/163300	**Feuerwehr Krühub**					
6	0000000/1		Feuerwehr Krühub	24.752,37	0,00	0,00	24.752,37
	1/211000	**Volksschule Markt**					
7	0000000/1		Volksschule Markt	423.409,76	0,00	9,50	423.400,26
	1/211100	**Volksschule Kirchberg**					
8	0000000/1		Volksschule Kirchberg	237.211,76	0,00	0,00	237.211,76
	1/211200	**Volksschule Krühub**					
9	0000000/1		Volksschule Krühub	39.844,19	0,00	0,00	39.844,19
	1/212000	**Hauptschule**					
10	0000000/1		Hauptschule	247.359,94	0,00	0,00	247.359,94
	1/240000	**Kindergarten Markt**					
11	0000000/1		Kindergarten Markt	452.378,16	0,00	0,00	452.378,16
	1/262000	**Verkehrserziehungsplatz**					
12	0000000/1		Verkehrserziehungsplatz	71.079,63	0,00	0,00	71.079,63
13	0000362/2	Spielgeräte		5.070,91	0,00	0,00	5.070,91
	1/263000	**Bezirkssporthalle**					
14	0000000/1		Bezirkssporthalle	1.419.596,59	0,00	0,00	1.419.596,59
	1/263100	**Freizeitzentrum**					
15	0000000/1		Freizeitzentrum	101.971,18	0,00	0,00	101.971,18
	1/320000	**Musikschule**					
16	0000000/1		Musikschule	573.243,32	0,00	0,00	573.243,32
	1/320100	**Kulturzentrum Kino**					
17	0000000/1		Kulturzentrum Kino	301.813,60	0,00	0,00	301.813,60
	1/322000	**Musikheim**					
18	0000000/1		Musikheim	20.345,63	0,00	0,00	20.345,63
	1/820000	**Wirtschaftshof**					
19	0000000/1		Wirtschaftshof	244.033,63	0,00	10,06	244.023,57
	1/831000	**Freibad**					
20	0000000/1		Freibad	715.309,17	0,00	598,32	714.710,85
	1/840001	**Wirtschaftshofaußenstelle**					
21	0000000/1		Wirtschaftshofaußenstelle	32.026,92	0,00	0,00	32.026,92
	1/841001	**Marktrecht**					
22	0000000/1		Marktrecht	726,73	0,00	0,00	726,73
	1/841002	**Fischereirecht**					
23	0000000/1		Fischereirecht	14,53	0,00	0,00	14,53

VERMÖGEN

lfd. Nr.	Grp/Standort Inventarnr/lfdnr	Vermögensgruppen und Untergruppen		Stand zu Beginn des Finanzjahres	Änderungen im lfd. Finanzjahr Zugang	Abgang	Stand am Ende des Finanzjahres
	1/846001	**Altes Rathaus**					
24	0000000/1		Altes Rathaus	97.838,13	0,00	0,00	97.838,13
	1/846002	**Theaterhaus**					
25	0000000/1		Theaterhaus	34.858,11	0,00	0,00	34.858,11
	1/846003	**Landgemeindehaus**					
26	0000000/1		Landgemeindehaus	37.927,59	0,00	0,00	37.927,59
	1/850000	**Wasserversorgungsanlage**					
27	0000000/1		Wasserversorgungsanlage	-31.257,76	0,00	0,00	-31.257,76
	1/850001	**Wasserversorgung BA 01**					
28	0000000/1		WVA BA 01	24.921,17	0,00	15.468,34	9.452,83
	1/850002	**Wasserversorgung BA 02**					
29	0000000/1		WVA BA 02	165.132,07	0,00	12.979,82	152.152,25
	1/850003	**Wasserversorgung BA 03**					
30	0000000/1		WVA BA 03	647.273,50	0,00	33.939,42	613.334,08
	1/850004	**Wasserversorgung BA 04**					
31	0000000/1		WVA BA 04	470.244,94	0,00	24.138,46	446.106,48
	1/850005	**Wasserversorgung BA 05**					
32	0000000/1		WVA BA 05	1.512.609,96	0,00	51.566,26	1.461.043,70
	1/850006	**Wasserversorgungsanlage BA 06**					
33	0000000/1	WVA BA 06		364.110,40	0,00	12.204,82	351.905,58
	1/851000	**Kanalisation**					
34	0000000/1		Abweasserbeseitigung	0,00	0,00	0,00	0,00
	1/851001	**Abwasserbeseitigung BA 01**					
35	0000000/1		ABA BA 01	57.583,34	0,00	35.741,40	21.841,94
	1/851002	**Abwasserbeseitigung BA 02**					
36	0000000/1		ABA BA 02	705.769,17	0,00	56.575,94	649.193,23
	1/851003	**Abwasserbeseitigung BA 03**					
37	0000000/1		ABA BA 03	839.574,33	0,00	67.302,04	772.272,29
	1/851004	**Abwasserbeseitigung BA 04**					
38	0000000/1		ABA BA 04	1.221.888,03	0,00	69.714,50	1.152.173,53
	1/851005	**Abwasserbeseitigung BA 05**					
39	0000000/1		ABA BA 05	533.081,21	0,00	28.804,30	504.276,91
	1/851006	**Abwasserbeseitigung BA 06**					
40	0000000/1		ABA BA 06	418.440,57	0,00	17.556,94	400.883,63
	1/851007	**Abwasserbeseitigung BA 07**					
41	0000000/1		ABA BA 07	72.526,25	0,00	3.043,06	69.483,19
	1/851008	**Abwasserbeseitigung BA 08**					
42	0000000/1		ABA BA 08	370.095,40	0,00	12.616,90	357.478,50
	1/851009	**Abwasserbeseitigung BA 09**					
43	0000000/1		ABA BA 09	197.742,12	0,00	6.741,22	191.000,90
	1/851010	**Abwasserbeseitigung BA 10**					
44	0000000/1		ABA BA 10	575.498,14	0,00	19.619,26	555.878,88
	1/851011	**Abwasserbeseitigung BA 11**					
45	0000000/1	ABA BA 11		746.387,62	0,00	25.018,58	721.369,04
		Summe Gruppe 1 Vermögen der öffentlichen und betriebsähnlichen Einric		**15.150.504,73**	**34.556,97**	**494.074,45**	**14.690.987,25**

VERMÖGEN

lfd. Nr.	Grp/Standort Inventarnr/lfdnr	Vermögensgruppen und Untergruppen	Stand zu Beginn des Finanzjahres	Änderungen im lfd. Finanzjahr Zugang	Abgang	Stand am Ende des Finanzjahres
	2/163200	**Feuerwehr Irndorf**				
46	0001300/1	Datenverarbeitungsanlage	481,50	0,00	0,00	481,50
	2/211100	**Volksschule Kirchberg**				
47	0000631/1	Jalousien	3.057,94	0,00	470,44	2.587,50
	2/250000	**Hort**				
48	0005200/1	Horteinrichtung	12.222,43	0,00	0,00	12.222,43
	2/320000	**Musikschule**				
49	0000600/1	Bodenbeläge	786,01	0,00	0,00	786,01
	2/381000	**Marktplatz 3**				
50	0000065/1	Sonstige Einrichtung	2.768,82	0,00	0,00	2.768,82
		Summe Gruppe 2 Vermögen der wirtschaftlichen Unternehmungen	**19.316,70**	**0,00**	**470,44**	**18.846,26**

VERMÖGEN

lfd. Nr.	Grp/Standort Inventarnr/lfdnr	Vermögensgruppen und Untergruppen	Stand zu Beginn des Finanzjahres	Änderungen im lfd. Finanzjahr Zugang	Abgang	Stand am Ende des Finanzjahres
	4/914002	**Beteiligung LAWOG**				
51	0000000/1		188.149,97	0,00	0,00	188.149,97
	4/914003	**Beteiligung Volksbank**				
52	0000000/1		75,00	0,00	0,00	75,00
	4/914004	**Beteiligung TIZ-Kirchdorf**				
53	0000000/1		49.000,00	0,00	0,00	49.000,00
	4/915000	**Bezugsvorschuss**				
54	1008610/1	PersNr.: 1008	3.270,00	0,00	360,00	2.910,00
55	1008620/1	PersNr.: 1008	715,00	0,00	189,60	525,40
56	4002610/1	PersNr.: 4002	1.562,50	0,00	750,00	812,50
57	4014610/1	PersNr.: 4014	1.050,00	0,00	960,00	90,00
58	4019610/1	PersNr.: 4019	3.193,00	0,00	618,00	2.575,00
59	4020610/1	PersNr.: 4020	1.460,00	0,00	1.460,00	0,00
60	4023610/1	4023610	0,00	0,00	0,00	0,00
61	4040610/1	PersNr.: 4040	1.562,50	0,00	750,00	812,50
62	4043610/1	4043610	0,00	0,00	0,00	0,00
63	4123620/1	PersNr.: 4123	1.664,79	0,00	434,40	1.230,39
	4/915610	**Bezugsvorschüsse**				
64	0001004/1		0,00	0,00	0,00	0,00
65	0001005/1		0,00	0,00	0,00	0,00
66	0003002/1		0,00	0,00	0,00	0,00
67	0003006/1		0,00	0,00	0,00	0,00
68	0003008/1		0,00	0,00	0,00	0,00
69	0004010/1		0,00	0,00	0,00	0,00
70	0004023/1		0,00	0,00	0,00	0,00
		Summe Gruppe 4 Liegenschaftsbesitz	**251.702,76**	**0,00**	**5.522,00**	**246.180,76**

VERMÖGEN

lfd. Nr.	Grp/Standort Inventarnr/lfdnr	Vermögensgruppen und Untergruppen	Stand zu Beginn des Finanzjahres	Änderungen im lfd. Finanzjahr Zugang	Abgang	Stand am Ende des Finanzjahres
	8/912001	**Betriebsmittelrücklage**				
71	0000000/1		234.106,59	154.037,87	0,00	388.144,46
	8/912004	**Kanalbaurücklage**				
72	0000000/1		5.166,58	18.133,94	0,00	23.300,52
	8/912005	**Wasserleitungsbaurücklage**				
73	0000000/1		0,00	36.186,89	0,00	36.186,89
	8/912007	**Volksschule Krühub**				
74	0000000/1	Erhaltungsrücklage	102.216,78	0,00	102.216,78	0,00
	8/912008	**Kindergarten Markt**				
75	0000000/1	Erhaltungsrücklage	9.402,86	0,00	0,00	9.402,86
	8/912010	**Theaterhaus**				
76	0000000/1	Erhaltungsrücklage	5.791,33	0,00	0,00	5.791,33
	8/912012	**Straßenbaurücklage**				
77	0000000/1		0,00	7.899,50	0,00	7.899,50
	8/912014	**Rücklage Infrastrukturbeiträge**				
78	0000000/1		0,00	73.312,15	0,00	73.312,15
	8/912015	**Rücklage Zentrumsprojekt**				
79	0000000/1		0,00	50.000,00	0,00	50.000,00
		Summe Gruppe 8 Rücklagen	**356.684,14**	**339.570,35**	**102.216,78**	**594.037,71**

INVENTAR

lfd.Nr.	Vermögensgruppen und Untergruppen	Stand zu Beginn des Finanzjahres	Änderungen im lfd. Finanzjahr Zugang	Abgang	Stand am Ende des Finanzjahres
	Inventar (Gesamt- oder Gruppensummen der Inventarbestandsrechnung)				
341	**Summe Gruppe 3**	**2.937.946,57**	**257.322,32**	**293.606,33**	**2.901.662,56**
	Summe Inventar	**2.937.946,57**	**257.322,32**	**293.606,33**	**2.901.662,56**

SCHULDEN

Gläubiger Konto-Nr.	Gemeinderats-beschluss vom	Von der Aufsichts-behörde genehmigt am ... Zl ...	Stand zu Beginn des Finanzjahres	Änderungen im lfd. Finanzjahr Zugang	 Tilgung	Stand am Ende des Finanzjahres
Raiffeisenbank Kremsmünster 2340/1	29.09.2005	11.04.2005 20.084.943	1.617.406,91	0,00	197.065,95	1.420.340,96
Raiffeisenbank Kremsmünster 2340/2	20.07.1995	30.01.1996 20.083.606	303.595,62	0,00	15.863,71	287.731,91
Raiffeisenbank Kremsmünster 2340/3	11.02.1999	15.05.1999 20.084.133	300.623,25	0,00	14.267,11	286.356,14
Raiffeisenbank Kremsmünster 2340/4	12.07.2001	19.10.2001 20.084.422	505.995,02	0,00	17.791,16	488.203,86
Raiffeisenbank Kremsmünster 2340/5	29.09.2005	20.084.950	186.229,49	0,00	6.249,65	179.979,84
Raiffeisenbank Kremsmünster 2340/6	11.12.2008	20.085.346	92.472,06	0,00	15.013,83	77.458,23
Raiffeisenbank Kremsmünster 2340/7	18.03.2010	20.085.403	72.762,83	0,00	5.194,13	67.568,70
Raiffeisenbank Kremsmünster 2340/8	07.07.2011	04.11.2010 20.085.486	35.640,00	0,00	3.960,00	31.680,00
Sparkasse Kremstal Pyhrn AG 3419/2	12.07.2001	19.10.2001 2662-000229	546.801,76	0,00	21.872,08	524.929,68
Sparkasse Kremstal Pyhrn AG 3419/4	26.09.2002	2662-000252	376.481,48	0,00	15.059,26	361.422,22
Sparkasse Kremstal Pyhrn AG 3419/11	19.03.2002	2662-000237	196.147,56	0,00	7.845,90	188.301,66
Sparkasse Kremstal Pyhrn AG 3419/12	19.03.2002	2662-000245	101.015,24	0,00	4.040,62	96.974,62
Sparkasse Kremstal Pyhrn AG 3419/13	29.09.2005	5062-000012	374.611,04	0,00	13.874,48	360.736,56
Sparkasse Kremstal Pyhrn AG 3419/14		5062-000194	608.314,17	0,00	16.559,37	591.754,80

SCHULDEN

Gläubiger Konto-Nr.	Gemeinderats-beschluss vom	Von der Aufsichts-behörde genehmigt am ... Zl ...	Stand zu Beginn des Finanzjahres	Änderungen im lfd. Finanzjahr Zugang	 Tilgung	Stand am Ende des Finanzjahres
Sparkasse Kremstal Pyhrn AG 3419/15	26.06.2008	5062-000186	439.975,64	0,00	11.976,91	427.998,73
Sparkasse Kremstal Pyhrn AG 3419/16	01.07.2010	5062-000343	119.227,32	0,00	9.171,34	110.055,98
Sparkasse Kremstal Pyhrn AG 3419/17	17.11.2011	20.09.2011	42.000,00	0,00	3.000,00	39.000,00
Volksbank Kremsmünster 3421/3	27.05.1997	06.11.1997 400 0170 2102	237.428,10	0,00	10.806,30	226.621,80
Volksbank Kremsmünster 3421/4	16.12.2009	24.11.2008	163.039,82	0,00	13.586,66	149.453,16
Volksbank Kremsmünster 3421/5	16.12.2009	10.11.2008	30.800,00	0,00	4.400,00	26.400,00
Volksbank Kremsmünster 3421/6		40001702105	0,00	445.000,00	0,00	445.000,00
Volksbank Kremsmünster 3421/7		40001702105	0,00	120.000,00	0,00	120.000,00
Land Oberösterreich 3425/2		2	314.321,84	0,00	65.524,64	248.797,20
Land Oberösterreich 3425/3		3	273.648,90	0,00	58.168,49	215.480,41
Land Oberösterreich 3425/4		4	131.669,90	0,00	27.412,97	104.256,93
Land Oberösterreich 3425/5		5	35.638,28	0,00	8.523,69	27.114,59
Land Oberösterreich 3425/13		GTW-WV-310080/135-2008-MAY	17.309,38	0,00	5.877,91	11.431,47
Raiffeisenlandesbank Steiermark 3579/1	11.04.1985	03.06.1985 401-00.036.541	36.207,19	0,00	11.777,45	24.429,74

SCHULDEN

Gläubiger Konto-Nr.	Gemeinderats-beschluss vom	Von der Aufsichts-behörde genehmigt am ... Zl ...	Stand zu Beginn des Finanzjahres	Änderungen im lfd. Finanzjahr Zugang	 Tilgung	Stand am Ende des Finanzjahres
UniCredit Bank Austria AG 3580/1	29.08.1985	21.10.1985 00410/302.962	352.872,11	0,00	47.451,18	305.420,93
UniCredit Bank Austria AG 3580/2	06.03.1990	23.04.1990 00410/313.308	596.810,70	0,00	46.647,06	550.163,64
UniCredit Bank Austria AG 3580/6			0,00	160.000,00	0,00	160.000,00
Hypo Alpe-Adria-Bank AG 4687/1	17.12.1992	04.05.1993 828452 010	355.686,67	0,00	22.742,60	332.944,07
Oberbank AG 24461/1	16.12.2009		160.000,00	0,00	160.000,00	0,00
BAWAG P.S.K. Aktiengesellschaft 24633/1	12.08.2010	00540.038.074	1.116.000,00	0,00	62.000,00	1.054.000,00
Zwischensumme			**9.740.732,28**	**725.000,00**	**923.724,45**	**9.542.007,83**

ZUSAMMENFASSUNG

	Vermögensgruppen und Untergruppen		Stand zu Beginn des Finanzjahres	Änderungen im lfd. Finanzjahr Zugang	Abgang	Stand am Ende des Finanzjahres
0	Vermögen der allgemeinen Verwaltung		0,00	0,00	0,00	0,00
1	Vermögen der öffentlichen und		15.150.504,73	34.556,97	494.074,45	14.690.987,25
2	Vermögen der wirtschaftlichen		19.316,70	0,00	470,44	18.846,26
3	Finanzvermögen		0,00	0,00	0,00	0,00
4	Liegenschaftsbesitz		251.702,76	0,00	5.522,00	246.180,76
5	Stiftungs- und Fondsvermögen		0,00	0,00	0,00	0,00
6	Sondervermögen		0,00	0,00	0,00	0,00
7	Schulden		0,00	0,00	0,00	0,00
8	Rücklagen		356.684,14	339.570,35	102.216,78	594.037,71
	Inventar		2.937.946,57	257.322,32	293.606,33	2.901.662,56
	Vermögen insgesamt		**18.716.154,90**	**631.449,64**	**895.890,00**	**18.451.714,54**
	Schulden insgesamt		**9.740.732,28**	**725.000,00**	**923.724,45**	**9.542.007,83**
	Unterschied zwischen	**+**	**8.975.422,62**			**8.909.706,71**
	Vermögen und Schulden	**-**		**-93.550,36**	**-27.834,45**	

000 ANLAGENNACHWEIS per 31. Dezember 2013

Post-Grp	Teil-Absch.	Bezeichnung	Anschaffungs-datum	Nutz-ungs-dauer	Anschaffungs-kosten bis 1.1.2013	Zugänge im lfd. Jahr	Wertber. Zugang im lfd. Jahr	Abgänge im lfd. Jahr	Wertber. Abgang im lfd. Jahr	Anschaffungs-kosten bis 31.12.2013	Abschreibung Haushaltsjahr	kumulierte Abschreibung 31.12.2013	Buchwert 31.12.2013
00		**GRUNDSTÜCKE**											
000		**Bebaute Grundstücke**											
	010000	Rathaus	31.12.2013	100	797.321,82	34.556,97	0,00	0,00	0,00	831.878,79	355,57	639,93	831.238,86
	163100	Feuerwehr Markt	17.06.2004	100	140.016,40	0,00	0,00	0,00	0,00	140.016,40	69,74	697,40	139.319,00
	163200	Feuerwehr Irndorf		100	9.498,34	0,00	0,00	0,00	0,00	9.498,34	0,00	0,00	9.498,34
	163300	Feuerwehr Krühub		100	24.752,37	0,00	0,00	0,00	0,00	24.752,37	0,00	0,00	24.752,37
	211000	Volksschule Markt	26.05.2010	50	423.430,18	0,00	0,00	0,00	0,00	423.430,18	9,50	29,92	423.400,26
	211100	Volksschule Kirchberg		50	237.211,76	0,00	0,00	0,00	0,00	237.211,76	0,00	0,00	237.211,76
	211200	Volksschule Krühub		50	39.844,19	0,00	0,00	0,00	0,00	39.844,19	0,00	0,00	39.844,19
	212000	Hauptschule		50	247.359,94	0,00	0,00	0,00	0,00	247.359,94	0,00	0,00	247.359,94
	240000	Kindergarten Markt		50	452.378,16	0,00	0,00	0,00	0,00	452.378,16	0,00	0,00	452.378,16
	262000	Verkehrserziehungsplatz		33	71.079,63	0,00	0,00	0,00	0,00	71.079,63	0,00	0,00	71.079,63
	262000	Freizeitzentrum		33	101.971,18	0,00	0,00	0,00	0,00	101.971,18	0,00	0,00	101.971,18
	263000	Bezirkssporthalle		50	1.419.596,59	0,00	0,00	0,00	0,00	1.419.596,59	0,00	0,00	1.419.596,59
	320000	Musikschule		50	573.243,32	0,00	0,00	0,00	0,00	573.243,32	0,00	0,00	573.243,32
	320100	Kulturzentrum Kino		33	301.813,60	0,00	0,00	0,00	0,00	301.813,60	0,00	0,00	301.813,60
	322000	Musikheim		50	20.345,63	0,00	0,00	0,00	0,00	20.345,63	0,00	0,00	20.345,63
	612000				0,00	0,00	0,00	0,00	0,00	0,00	0,00	0,00	0,00
	820000	Wirtschaftshof		50	244.038,66	0,00	0,00	0,00	0,00	244.038,66	10,06	15,09	244.023,57
	831000	Freibad	19.05.2010	33	717.104,13	0,00	0,00	0,00	0,00	717.104,13	598,32	2.393,28	714.710,85
	840000	Marktrecht			726,73	0,00	0,00	0,00	0,00	726,73	0,00	0,00	726,73
	840000	Fischereirecht			14,53	0,00	0,00	0,00	0,00	14,53	0,00	0,00	14,53
	840000	Wirtschaftshofaußenstelle		50	32.026,92	0,00	0,00	0,00	0,00	32.026,92	0,00	0,00	32.026,92
	846100	Altes Rathaus		50	97.838,13	0,00	0,00	0,00	0,00	97.838,13	0,00	0,00	97.838,13
	846200	Theaterhaus		50	34.858,11	0,00	0,00	0,00	0,00	34.858,11	0,00	0,00	34.858,11
	846300	Landgemeindehaus		50	37.927,59	0,00	0,00	0,00	0,00	37.927,59	0,00	0,00	37.927,59
000		**SUMME Bebaute Grundstücke**			**6.142.780,83**	**34.556,97**	0,00	**0,00**	0,00	**6.177.337,80**	**3.426,97**	**57.007,59**	**6.120.330,21**
001		**Unbebaute Grundstücke**											
	163200	Unbebautes Grundstück 701	30.03.2009		100.000,00	0,00	0,00	0,00	0,00	100.000,00	0,00	0,00	100.000,00
001		**SUMME Unbebaute Grundstücke**			**100.000,00**	**0,00**	0,00	**0,00**	0,00	**100.000,00**	**0,00**	**0,00**	**100.000,00**
004		**Wasser- und Kanalisationsbauten**											
	850000	WVA BA 01		11	171.870,40	0,00	0,00	0,00	0,00	171.870,40	15.468,34	162.417,57	9.452,83
	850000	WVA BA 02		22	288.440,36	0,00	0,00	0,00	0,00	288.440,36	12.979,82	136.288,11	152.152,25
	850000	WVA BA 03		29	969.697,99	0,00	0,00	0,00	0,00	969.697,99	33.939,42	356.363,91	613.334,08
	850000	Wasserversorgungsanlage	31.12.2003		520.962,99	0,00	0,00	0,00	0,00	520.962,99	0,00	552.220,75	-31.257,76
	850400	WVA BA 04		29	699.665,25	0,00	0,00	0,00	0,00	699.665,25	24.138,46	253.558,77	446.106,48
	850500	WVA BA 05		33	1.718.875,00	0,00	0,00	0,00	0,00	1.718.875,00	51.566,26	257.831,30	1.461.043,70
	850600	WVA BA 06	31.12.2009	33	406.827,27	0,00	0,00	0,00	0,00	406.827,27	12.204,82	54.921,69	351.905,58
	851000	ABA BA 01		11	397.126,64	0,00	0,00	0,00	0,00	397.126,64	35.741,40	375.284,70	21.841,94
	851000	ABA BA 02		22	1.243.427,11	0,00	0,00	0,00	0,00	1.243.427,11	56.575,94	594.233,88	649.193,23
	851000	ABA BA 03		22	1.479.165,59	0,00	0,00	0,00	0,00	1.479.165,59	67.302,04	706.893,30	772.272,29
	851000	Abweasserbeseitigung			4.225.649,91	0,00	0,00	0,00	0,00	4.225.649,91	0,00	4.225.649,91	0,00
	851011	ABA BA 11	31.12.2009	33	833.952,65	0,00	0,00	0,00	0,00	833.952,65	25.018,58	112.583,61	721.369,04
	851100	ABA BA 10		33	653.975,18	0,00	0,00	0,00	0,00	653.975,18	19.619,26	98.096,30	555.878,88
	851400	ABA BA 04		27	1.884.175,78	0,00	0,00	0,00	0,00	1.884.175,78	69.714,50	732.002,25	1.152.173,53
	851500	ABA BA 05		28	806.843,08	0,00	0,00	0,00	0,00	806.843,08	28.804,30	302.566,17	504.276,91
	851600	ABA BA 06		33	585.231,50	0,00	0,00	0,00	0,00	585.231,50	17.556,94	184.347,87	400.883,63
	851700	ABA BA 07		33	101.435,32	0,00	0,00	0,00	0,00	101.435,32	3.043,06	31.952,13	69.483,19
	851800	ABA BA 08		33	420.563,00	0,00	0,00	0,00	0,00	420.563,00	12.616,90	63.084,50	357.478,50
	851900	ABA BA 09		33	224.707,00	0,00	0,00	0,00	0,00	224.707,00	6.741,22	33.706,10	191.000,90
004		**SUMME Wasser- und Kanalisationsbauten**			**17.632.592,02**	**0,00**	0,00	**0,00**	0,00	**17.632.592,02**	**493.031,26**	**9.234.002,82**	**8.398.589,20**

000 ANLAGENNACHWEIS per 31. Dezember 2013

Post-Grp	Teil-Absch.	Bezeichnung	Anschaffungs-datum	Nutz-ungs-dauer	Anschaffungs-kosten bis 1.1.2013	Zugänge im lfd. Jahr	Wertber. Zugang im lfd. Jahr	Abgänge im lfd. Jahr	Wertber. Abgang im lfd. Jahr	Anschaffungs-kosten bis 31.12.2013	Abschreibung Haushaltsjahr	kumulierte Abschreibung 31.12.2013	Buchwert 31.12.2013
00		**SUMME**			**23.875.372,85**	**34.556,97**	0,00	**0,00**	0,00	**23.909.929,82**	**496.458,23**	**9.291.010,41**	**14.618.919,41**
01		**GEBÄUDE**											
000		**Bebaute Grundstücke**											
000		**SUMME Bebaute Grundstücke**			**0,00**	**0,00**	0,00	**0,00**	0,00	**0,00**	**0,00**	**0,00**	**0,00**
010		**Gebäude**											
	163110	Rot-Kreuz Gebäude	22.01.2009	30	136.700,00	0,00	0,00	0,00	0,00	136.700,00	0,00	4.552,12	132.147,88
010		**SUMME Gebäude**			**136.700,00**	**0,00**	0,00	**0,00**	0,00	**136.700,00**	**0,00**	**4.552,12**	**132.147,88**
01		**SUMME**			**136.700,00**	**0,00**	0,00	**0,00**	0,00	**136.700,00**	**0,00**	**4.552,12**	**132.147,88**
04													
042		**Amtsausstattung**											
	010000	Karniesen		10	0,00	0,00	0,00	0,00	0,00	0,00	0,00	0,00	0,00
	010000	Schirmständer		5	0,00	0,00	0,00	0,00	0,00	0,00	0,00	0,00	0,00
	010000	Luster		10	16.662,57	0,00	0,00	0,00	0,00	16.662,57	0,00	8.331,28	8.331,29
	010000	Kunstgegenstände		20	3.831,31	0,00	0,00	0,00	0,00	3.831,31	0,00	1.915,65	1.915,66
	010000	Heizung - Elektrisch		1	7.848,67	0,00	0,00	0,00	0,00	7.848,67	0,00	3.924,34	3.924,33
	010000	Heizstrahler		10	0,00	0,00	0,00	0,00	0,00	0,00	0,00	0,00	0,00
	010000	Luftbefeuchter		10	0,00	0,00	0,00	0,00	0,00	0,00	0,00	0,00	0,00
	010000	Feuerlöscher		10	0,00	0,00	0,00	0,00	0,00	0,00	0,00	0,00	0,00
	010000	WC mit Wasserspülung		10	0,00	0,00	0,00	0,00	0,00	0,00	0,00	0,00	0,00
	010000	Bilder		20	2.157,29	0,00	0,00	0,00	0,00	2.157,29	0,00	1.078,64	1.078,65
	010000	Kreuze		10	0,00	0,00	0,00	0,00	0,00	0,00	0,00	0,00	0,00
	010000	Spiegel		10	0,00	0,00	0,00	0,00	0,00	0,00	0,00	0,00	0,00
	010000	Anschlagtafeln		10	4.817,85	0,00	0,00	0,00	0,00	4.817,85	0,00	2.408,93	2.408,92
	010000	Fahnen		10	0,00	0,00	0,00	0,00	0,00	0,00	0,00	0,00	0,00
	010000	Papierkörbe		10	0,00	0,00	0,00	0,00	0,00	0,00	0,00	0,00	0,00
	010000	Trittfix		10	0,00	0,00	0,00	0,00	0,00	0,00	0,00	0,00	0,00
	010000	Garderoben aller Art		10	344,32	0,00	0,00	0,00	0,00	344,32	0,00	172,16	172,16
	010000	Ölgemälde		10	0,00	0,00	0,00	0,00	0,00	0,00	0,00	0,00	0,00
	010000	Zimmeruhren		10	2.331,71	0,00	0,00	0,00	0,00	2.331,71	0,00	1.165,86	1.165,85
	010000	Sitzungstische		10	3.656,46	0,00	0,00	0,00	0,00	3.656,46	0,00	1.828,23	1.828,23
	010000	Schreibmaschinentische		10	218,75	0,00	0,00	0,00	0,00	218,75	0,00	109,38	109,37
	010000	Lehnsessel		10	1.125,12	0,00	0,00	0,00	0,00	1.125,12	0,00	562,56	562,56
	010000	Fauteuls		10	18.494,65	0,00	0,00	0,00	0,00	18.494,65	0,00	9.247,32	9.247,33
	010000	Truhen		10	290,69	0,00	0,00	0,00	0,00	290,69	0,00	145,34	145,35
	010000	Röllschränke		10	0,00	0,00	0,00	0,00	0,00	0,00	0,00	0,00	0,00
	010000	Wandverbauten		10	23.747,34	0,00	0,00	0,00	0,00	23.747,34	485,24	10.660,57	13.086,77
	010000	Stilmöbel		10	0,00	0,00	0,00	0,00	0,00	0,00	0,00	0,00	0,00
	010000	Parapetverbauten		10	1.415,09	0,00	0,00	0,00	0,00	1.415,09	0,00	707,55	707,54
	010000	Karteikästen		10	1.239,36	0,00	0,00	0,00	0,00	1.239,36	0,00	619,68	619,68
	010000	Kontentröge		10	471,65	0,00	0,00	0,00	0,00	471,65	0,00	235,83	235,82
	010000	Kassenschränke		10	0,00	0,00	0,00	0,00	0,00	0,00	0,00	0,00	0,00
	010000	Wahlurnen		10	0,00	0,00	0,00	0,00	0,00	0,00	0,00	0,00	0,00
	010000	Pissoirmuscheln		10	0,00	0,00	0,00	0,00	0,00	0,00	0,00	0,00	0,00
	010000	Waschbecken		10	0,00	0,00	0,00	0,00	0,00	0,00	0,00	0,00	0,00
	010000	Händewaschgarnituren		10	0,00	0,00	0,00	0,00	0,00	0,00	0,00	0,00	0,00
	010000	Warmwasserspeicher		10	0,00	0,00	0,00	0,00	0,00	0,00	0,00	0,00	0,00

000 ANLAGENNACHWEIS per 31. Dezember 2013

Post-Grp	Teil-Absch.	Bezeichnung	Anschaffungs-datum	Nutz-ungs-dauer	Anschaffungs-kosten bis 1.1.2013	Zugänge im lfd. Jahr	Wertber. Zugang im lfd. Jahr	Abgänge im lfd. Jahr	Wertber. Abgang im lfd. Jahr	Anschaffungs-kosten bis 31.12.2013	Abschreibung Haushaltsjahr	kumulierte Abschreibung 31.12.2013	Buchwert 31.12.2013
010000		Rechenmaschinen		5	1.519,88	0,00	0,00	0,00	0,00	1.519,88	0,00	759,94	759,94
010000		Schreibmaschinen, Diktierg.		5	17.646,88	0,00	0,00	0,00	0,00	17.646,88	0,00	8.823,44	8.823,44
010000		Leitern		10	0,00	0,00	0,00	0,00	0,00	0,00	0,00	0,00	0,00
010000		Lautsprecher		5	1.135,44	0,00	0,00	0,00	0,00	1.135,44	0,00	567,72	567,72
010000		Waagen		10	0,00	0,00	0,00	0,00	0,00	0,00	0,00	0,00	0,00
010000		Radios und Kassettenrecorder		10	0,00	0,00	0,00	0,00	0,00	0,00	0,00	0,00	0,00
010000		Geschirrspüler		10	2.645,58	0,00	0,00	0,00	0,00	2.645,58	0,00	1.925,17	720,41
010000		Elektroherde		10	0,00	0,00	0,00	0,00	0,00	0,00	0,00	0,00	0,00
010000		Deckenbeleuchtung	07.04.1999	10	7.079,87	0,00	0,00	0,00	0,00	7.079,87	292,28	4.855,21	2.224,66
010000		Steh- und Tischlampen	30.06.1999	10	1.916,67	0,00	0,00	0,00	0,00	1.916,67	0,00	958,33	958,34
010000		Kücheneinrichtung	04.04.2000	10	4.757,77	0,00	0,00	0,00	0,00	4.757,77	0,00	2.378,89	2.378,88
010000		Abziehapparate, Kopierer	14.11.2000	5	8.777,63	0,00	0,00	0,00	0,00	8.777,63	0,00	4.388,82	4.388,81
010000		Eisenstellagen	20.02.2001	2	4.337,24	0,00	0,00	0,00	0,00	4.337,24	0,00	3.129,05	1.208,19
010000		Kühlschränke	11.09.2001	10	778,18	0,00	0,00	0,00	0,00	778,18	0,00	389,09	389,09
010000		Eckkombination	26.06.2002	10	22.847,46	0,00	0,00	0,00	0,00	22.847,46	0,00	0,00	22.847,46
010000		Schränke besonderer Art	18.09.2002	10	40.328,93	0,00	0,00	0,00	0,00	40.328,93	0,00	23.986,63	16.342,30
010000		Telefonapparate	09.04.2003	10	12.718,02	0,00	0,00	0,00	0,00	12.718,02	41,92	6.547,63	6.170,39
010000		Bücher-, Aktensschränke	30.07.2003	10	11.849,23	0,00	0,00	0,00	0,00	11.849,23	214,23	8.067,30	3.781,93
010000		Telefonvermittlung	26.03.2004	10	1.420,80	0,00	0,00	0,00	0,00	1.420,80	0,00	710,40	710,40
010000		Vorhänge, Jalousien	02.06.2004	10	3.655,02	0,00	0,00	0,00	0,00	3.655,02	203,31	2.844,46	810,56
010000		Sessel	19.08.2004	10	8.953,20	0,00	0,00	0,00	0,00	8.953,20	0,00	5.782,48	3.170,72
010000		Bodenreinigungsmaschinen	24.02.2005	5	2.642,20	0,00	0,00	0,00	0,00	2.642,20	0,00	1.826,88	815,32
010000		Armsessel	23.03.2005	10	391,99	0,00	0,00	0,00	0,00	391,99	0,00	391,99	0,00
010000		Fotografische Ausrüstung	21.03.2006	10	5.158,67	0,00	0,00	0,00	0,00	5.158,67	95,30	2.865,19	2.293,48
010000		Sonstige masch. Einrichtungen	27.02.2008	5	11.357,21	0,00	0,00	0,00	0,00	11.357,21	0,00	8.129,32	3.227,89
010000		Sonstige Büromaschinen	09.04.2008	5	23.974,14	0,00	0,00	0,00	0,00	23.974,14	0,00	16.579,96	7.394,18
010000		Drehsessel 0100000010230	08.05.2008	10	12.740,53	0,00	0,00	0,00	0,00	12.740,53	328,54	6.376,03	6.364,50
010000		Sonstige Haushaltsgeräte	07.11.2012	10	2.454,48	0,00	0,00	0,00	0,00	2.454,48	76,30	960,17	1.494,31
010000		Bodenbeläge	20.02.2013	10	7.370,47	722,83	0,00	0,00	0,00	8.093,30	1.119,15	5.494,74	2.598,56
010000		Sonstige Tische	11.04.2013	10	1.682,71	988,93	0,00	0,00	0,00	2.671,64	1.076,43	2.224,03	447,61
010000		Datenverarbeitungsanlage	04.09.2013	5	368.222,78	2.075,21	0,00	0,00	0,00	370.297,99	5.056,46	203.458,51	166.839,48
010000		Schreibtisch	30.12.2013	10	14.775,26	32.193,78	0,00	0,00	0,00	46.969,04	3.645,99	15.207,10	31.761,94
133000		Tierärztliche Apparate		5	421,50	0,00	0,00	0,00	0,00	421,50	0,00	210,75	210,75
163200		Scheinwerfer, Handlampen		10	848,82	0,00	0,00	0,00	0,00	848,82	0,00	424,41	424,41
163200		Fernsehgeräte		5	726,00	0,00	0,00	0,00	0,00	726,00	0,00	363,00	363,00
163200		Schutzbekleidung		10	0,00	0,00	0,00	0,00	0,00	0,00	0,00	0,00	0,00
163200		Feuerwehrfahrzeuge		10	150.578,69	0,00	0,00	0,00	0,00	150.578,69	0,00	75.289,34	75.289,35
163200		Leitern		10	695,92	0,00	0,00	0,00	0,00	695,92	0,00	347,96	347,96
163200		Arbeits- und Schutzbekleidung		5	6.790,69	0,00	0,00	0,00	0,00	6.790,69	0,00	3.395,34	3.395,35
163200		Mot. Feuerbekämpfungseinr.	08.09.2005	10	3.304,32	0,00	0,00	0,00	0,00	3.304,32	330,44	2.808,74	495,58
163200		Funkanlagen	06.03.2007	10	16.839,22	0,00	0,00	0,00	0,00	16.839,22	694,96	10.925,06	5.914,16
163200		Feuerbekämpfungsausrüstung	27.07.2010	10	10.391,12	0,00	0,00	0,00	0,00	10.391,12	1.005,68	4.801,11	5.590,01
163200		Atemschutzgeräte	11.04.2012	10	2.995,01	0,00	0,00	0,00	0,00	2.995,01	95,00	1.212,50	1.782,51
163300		Feuerbekämpfungsausrüstung		10	3.271,98	0,00	0,00	0,00	0,00	3.271,98	269,06	2.846,76	425,22
163300		Arbeits- und Schutzbekleidung		10	4.595,39	0,00	0,00	0,00	0,00	4.595,39	0,00	2.297,69	2.297,70
163300		Leitern		10	0,00	0,00	0,00	0,00	0,00	0,00	0,00	0,00	0,00
163300		Scheinwerfer, Handlampen 0163300010730		10	0,00	0,00	0,00	0,00	0,00	0,00	0,00	0,00	0,00
163300		Feuerwehrfahrzeuge		10	120.782,25	0,00	0,00	0,00	0,00	120.782,25	0,00	60.391,12	60.391,13

000 ANLAGENNACHWEIS per 31. Dezember 2013

Post-Grp	Teil-Absch.	Bezeichnung	Anschaffungs-datum	Nutz-ungs-dauer	Anschaffungs-kosten bis 1.1.2013	Zugänge im lfd. Jahr	Wertber. Zugang im lfd. Jahr	Abgänge im lfd. Jahr	Wertber. Abgang im lfd. Jahr	Anschaffungs-kosten bis 31.12.2013	Abschreibung Haushaltsjahr	kumulierte Abschreibung 31.12.2013	Buchwert 31.12.2013
163300		Funkanlagen	24.07.2002	10	17.955,89	0,00	0,00	0,00	0,00	17.955,89	112,14	9.370,44	8.585,45
163300		Atemschutzgeräte	11.01.2005	10	4.434,11	0,00	0,00	0,00	0,00	4.434,11	130,00	3.137,06	1.297,05
320000		Sitzungstische		10	4.796,12	0,00	0,00	0,00	0,00	4.796,12	0,00	2.398,06	2.398,06
320100		Projektoren, Filmapparate			0,00	0,00	0,00	0,00	0,00	0,00	0,00	0,00	0,00
042		**SUMME Amtsausstattung**			**1.041.218,10**	**35.980,75**	0,00	**0,00**	0,00	**1.077.198,85**	**15.272,43**	**562.961,14**	**514.237,71**
043		**Betriebsausstattung**											
163100		Leitern		10	1.744,15	0,00	0,00	0,00	0,00	1.744,15	0,00	872,08	872,07
163100		Lausprecher		10	0,00	0,00	0,00	0,00	0,00	0,00	0,00	0,00	0,00
163100		Radios und Kassettenrecorder		5	0,00	0,00	0,00	0,00	0,00	0,00	0,00	0,00	0,00
163100		Sessel		10	0,00	0,00	0,00	0,00	0,00	0,00	0,00	0,00	0,00
163100		Schutzbekleidung		10	4.575,19	0,00	0,00	0,00	0,00	4.575,19	0,00	2.287,59	2.287,60
163100		WC mit Wasserspülung		10	0,00	0,00	0,00	0,00	0,00	0,00	0,00	0,00	0,00
163100		Wandverbauten		10	0,00	0,00	0,00	0,00	0,00	0,00	0,00	0,00	0,00
163100		Lehrertische		10	0,00	0,00	0,00	0,00	0,00	0,00	0,00	0,00	0,00
163100		Schultafeln		10	0,00	0,00	0,00	0,00	0,00	0,00	0,00	0,00	0,00
163100		Spiegel		10	0,00	0,00	0,00	0,00	0,00	0,00	0,00	0,00	0,00
163100		Karniesen		10	0,00	0,00	0,00	0,00	0,00	0,00	0,00	0,00	0,00
163100		Anschlagtafeln		10	0,00	0,00	0,00	0,00	0,00	0,00	0,00	0,00	0,00
163100		Vorhänge, Jalousien		10	0,00	0,00	0,00	0,00	0,00	0,00	0,00	0,00	0,00
163100		Deckenbeleuchtung		10	0,00	0,00	0,00	0,00	0,00	0,00	0,00	0,00	0,00
163100		Scheinwerfer, Handlampen		10	0,00	0,00	0,00	0,00	0,00	0,00	0,00	0,00	0,00
163100		Wärmeübergabestation		10	6.803,19	0,00	0,00	0,00	0,00	6.803,19	0,00	3.401,59	3.401,60
163100		Luftaufbereitungsaggregat		10	7.267,28	0,00	0,00	0,00	0,00	7.267,28	0,00	3.633,64	3.633,64
163100		Feuerlöscher		10	0,00	0,00	0,00	0,00	0,00	0,00	0,00	0,00	0,00
163100		mot. Feuerbekämpfungseinr.		10	4.787,64	0,00	0,00	0,00	0,00	4.787,64	0,00	3.517,15	1.270,49
163100		Waschbecken		10	0,00	0,00	0,00	0,00	0,00	0,00	0,00	0,00	0,00
163100		Feuerwehrfahrzeuge		10	945.402,70	0,00	0,00	0,00	0,00	945.402,70	56.629,80	274.497,05	670.905,65
163100		Bodenreinigungsmaschinen		10	1.973,79	0,00	0,00	0,00	0,00	1.973,79	0,00	986,89	986,90
163100		Schränke besonderer Art	13.01.2004	10	31.953,04	0,00	0,00	0,00	0,00	31.953,04	514,00	18.546,52	13.406,52
163100		Arbeits- und Schutzbekleidung	31.03.2004	5	24.029,96	0,00	0,00	0,00	0,00	24.029,96	0,00	12.014,98	12.014,98
163100		Generatoren,Motoren,Traktore	07.04.2004	10	4.815,02	0,00	0,00	0,00	0,00	4.815,02	0,00	2.407,52	2.407,50
163100		Ausrüstung für Fahrzeuge	07.04.2004	10	7.540,23	0,00	0,00	0,00	0,00	7.540,23	0,00	3.770,11	3.770,12
163100		Kompressoren, Pumpen	21.04.2004	10	8.183,56	0,00	0,00	0,00	0,00	8.183,56	73,86	4.992,74	3.190,82
163100		Telefonapparate	08.09.2004	10	1.811,57	0,00	0,00	0,00	0,00	1.811,57	147,06	1.811,57	0,00
163100		Funkanlagen	13.01.2005	10	27.203,46	0,00	0,00	0,00	0,00	27.203,46	794,28	17.073,27	10.130,19
163100		Kühlschränke	07.03.2006	10	450,00	0,00	0,00	0,00	0,00	450,00	45,00	360,00	90,00
163100		Atemschutzgeräte	26.07.2006	10	11.831,21	0,00	0,00	0,00	0,00	11.831,21	90,00	6.140,61	5.690,60
163100		Sonstige masch. Einrichtungen	09.01.2007	5	58.329,72	0,00	0,00	0,00	0,00	58.329,72	0,00	44.249,30	14.080,42
163100		PC und Zubehör	22.08.2008		527,00	0,00	0,00	0,00	0,00	527,00	0,00	0,00	527,00
163100		Feuerbekämpfungsausrüstung	27.08.2008	10	16.865,47	0,00	0,00	0,00	0,00	16.865,47	1.441,88	11.423,14	5.442,33
163100		PC und Zubehör	26.02.2009	2	12.240,38	0,00	0,00	0,00	0,00	12.240,38	0,00	12.240,38	0,00
163100		Fotografische Ausrüstung	24.04.2013	10	78.329,73	20.000,00	0,00	0,00	0,00	98.329,73	3.413,60	42.134,77	56.194,96
163200		Datenverarbeitungsanlage		5	535,00	0,00	0,00	0,00	0,00	535,00	0,00	53,50	481,50
163300		Sofas		10	0,00	0,00	0,00	0,00	0,00	0,00	0,00	0,00	0,00
163300		PC und Zubehör		5	2.637,71	0,00	0,00	0,00	0,00	2.637,71	127,36	2.637,70	0,01
163300		Schränke besonderer Art		10	7.921,01	0,00	0,00	0,00	0,00	7.921,01	792,10	6.490,05	1.430,96
163300		Ausrüstung für Fahrzeuge	25.02.2000	10	4.213,46	0,00	0,00	0,00	0,00	4.213,46	276,00	1.968,73	2.244,73
163300		mot. Feuerbekämpfungseinr.	14.05.2003	10	7.077,19	0,00	0,00	0,00	0,00	7.077,19	0,00	3.538,59	3.538,60

000 ANLAGENNACHWEIS per 31. Dezember 2013

Post-Grp	Teil-Absch.	Bezeichnung	Anschaffungs-datum	Nutz-ungs-dauer	Anschaffungs-kosten bis 1.1.2013	Zugänge im lfd. Jahr	Wertber. Zugang im lfd. Jahr	Abgänge im lfd. Jahr	Wertber. Abgang im lfd. Jahr	Anschaffungs-kosten bis 31.12.2013	Abschreibung Haushaltsjahr	kumulierte Abschreibung 31.12.2013	Buchwert 31.12.2013
163300		Wandverbauten	29.05.2007	10	2.393,00	0,00	0,00	0,00	0,00	2.393,00	0,00	0,00	2.393,00
211000		Schreibtisch		10	0,00	0,00	0,00	0,00	0,00	0,00	0,00	0,00	0,00
211000		Schreibmaschinentische		10	0,00	0,00	0,00	0,00	0,00	0,00	0,00	0,00	0,00
211000		Fauteuls		10	0,00	0,00	0,00	0,00	0,00	0,00	0,00	0,00	0,00
211000		Bänke		10	0,00	0,00	0,00	0,00	0,00	0,00	0,00	0,00	0,00
211000		Bücher-, Aktenschränke		10	3.130,16	0,00	0,00	0,00	0,00	3.130,16	0,00	1.565,08	1.565,08
211000		Karteikästen		10	626,15	0,00	0,00	0,00	0,00	626,15	0,00	313,08	313,07
211000		Hocker		10	0,00	0,00	0,00	0,00	0,00	0,00	0,00	0,00	0,00
211000		Steh- und Tischlampen		5	0,00	0,00	0,00	0,00	0,00	0,00	0,00	0,00	0,00
211000		Zimmeruhren		10	0,00	0,00	0,00	0,00	0,00	0,00	0,00	0,00	0,00
211000		Sonstige Uhren		10	1.665,95	0,00	0,00	0,00	0,00	1.665,95	0,00	832,97	832,98
211000		Wärmeübergabestation		10	11.765,88	0,00	0,00	0,00	0,00	11.765,88	0,00	5.882,94	5.882,94
211000		Heizkörper		10	0,00	0,00	0,00	0,00	0,00	0,00	0,00	0,00	0,00
211000		Luftaufbereitungsaggregat		10	0,00	0,00	0,00	0,00	0,00	0,00	0,00	0,00	0,00
211000		Luftbefeuchter		10	0,00	0,00	0,00	0,00	0,00	0,00	0,00	0,00	0,00
211000		Feuerlöscher		10	0,00	0,00	0,00	0,00	0,00	0,00	0,00	0,00	0,00
211000		WC mit Wasserspülung		10	0,00	0,00	0,00	0,00	0,00	0,00	0,00	0,00	0,00
211000		Waschbecken		10	0,00	0,00	0,00	0,00	0,00	0,00	0,00	0,00	0,00
211000		Abziehapparate, Kopierer		5	7.841,69	0,00	0,00	0,00	0,00	7.841,69	0,00	3.920,85	3.920,84
211000		Schreibmaschinen, Diktiergeräte		10	0,00	0,00	0,00	0,00	0,00	0,00	0,00	0,00	0,00
211000		Nähmaschinen		5	0,00	0,00	0,00	0,00	0,00	0,00	0,00	0,00	0,00
211000		Leitern		10	0,00	0,00	0,00	0,00	0,00	0,00	0,00	0,00	0,00
211000		Telefonapparate		5	715,62	0,00	0,00	0,00	0,00	715,62	0,00	357,81	357,81
211000		Telefonvermittlung		5	4.966,03	0,00	0,00	0,00	0,00	4.966,03	0,00	2.483,02	2.483,01
211000		Radios und Kassettenrecorder		5	378,63	0,00	0,00	0,00	0,00	378,63	0,00	189,32	189,31
211000		Küchengeräte und Maschinen		5	6.604,46	0,00	0,00	0,00	0,00	6.604,46	0,00	3.302,23	3.302,23
211000		Elektroherde		5	0,00	0,00	0,00	0,00	0,00	0,00	0,00	0,00	0,00
211000		Kühlschränke		5	374,70	0,00	0,00	0,00	0,00	374,70	0,00	187,35	187,35
211000		Sonstige Haushaltsgeräte		5	5.929,43	0,00	0,00	0,00	0,00	5.929,43	0,00	4.257,49	1.671,94
211000		Akten-, Bücherregale		10	1.672,81	0,00	0,00	0,00	0,00	1.672,81	0,00	836,40	836,41
211000		Wandverbauten		10	0,00	0,00	0,00	0,00	0,00	0,00	0,00	0,00	0,00
211000		Parapetverbauten		10	0,00	0,00	0,00	0,00	0,00	0,00	0,00	0,00	0,00
211000		Lehrertische		10	0,00	0,00	0,00	0,00	0,00	0,00	0,00	0,00	0,00
211000		Schülertische		10	0,00	0,00	0,00	0,00	0,00	0,00	0,00	0,00	0,00
211000		Schülersessel		10	0,00	0,00	0,00	0,00	0,00	0,00	0,00	0,00	0,00
211000		Schülergarderoben		10	0,00	0,00	0,00	0,00	0,00	0,00	0,00	0,00	0,00
211000		Schultafeln		10	4.986,08	0,00	0,00	0,00	0,00	4.986,08	0,00	2.961,12	2.024,96
211000		Schulwerkzeugkästen		10	0,00	0,00	0,00	0,00	0,00	0,00	0,00	0,00	0,00
211000		Bilder		10	0,00	0,00	0,00	0,00	0,00	0,00	0,00	0,00	0,00
211000		Kreuze		10	0,00	0,00	0,00	0,00	0,00	0,00	0,00	0,00	0,00
211000		Spiegel		10	0,00	0,00	0,00	0,00	0,00	0,00	0,00	0,00	0,00
211000		Karniesen		10	0,00	0,00	0,00	0,00	0,00	0,00	0,00	0,00	0,00
211000		Anschlagtafeln		10	0,00	0,00	0,00	0,00	0,00	0,00	0,00	0,00	0,00
211000		Vorhänge, Jalousien		5	29.591,51	0,00	0,00	0,00	0,00	29.591,51	0,00	25.892,57	3.698,94
211000		Papierkörbe		10	0,00	0,00	0,00	0,00	0,00	0,00	0,00	0,00	0,00
211000		Garderoben aller Art		10	0,00	0,00	0,00	0,00	0,00	0,00	0,00	0,00	0,00
211000		Deckenbeleuchtung		10	0,00	0,00	0,00	0,00	0,00	0,00	0,00	0,00	0,00
211000		Rasenmäher und Geräte		5	1.476,74	0,00	0,00	0,00	0,00	1.476,74	129,80	738,37	738,37
211000		Musikinstrumente		20	191,86	0,00	0,00	0,00	0,00	191,86	0,00	95,93	95,93
211000		Projektoren, Filmapparate		5	636,25	0,00	0,00	0,00	0,00	636,25	0,00	318,13	318,12
211000		Schreibmaschinentische		10	383,71	0,00	0,00	0,00	0,00	383,71	0,00	191,85	191,86
211000		Lehnsessel		10	0,00	0,00	0,00	0,00	0,00	0,00	0,00	0,00	0,00

000 ANLAGENNACHWEIS per 31. Dezember 2013

Post-Grp	Teil-Absch.	Bezeichnung	Anschaffungs-datum	Nutz-ungs-dauer	Anschaffungs-kosten bis 1.1.2013	Zugänge im lfd. Jahr	Wertber. Zugang im lfd. Jahr	Abgänge im lfd. Jahr	Wertber. Abgang im lfd. Jahr	Anschaffungs-kosten bis 31.12.2013	Abschreibung Haushaltsjahr	kumulierte Abschreibung 31.12.2013	Buchwert 31.12.2013
211000		Drehsessel		10	443,74	0,00	0,00	0,00	0,00	443,74	0,00	221,87	221,87
211000		Fernsehgeräte	04.08.1999	5	1.319,59	0,00	0,00	0,00	0,00	1.319,59	0,00	659,79	659,80
211000		Turngeräte	06.09.1999	10	1.589,77	0,00	0,00	0,00	0,00	1.589,77	0,00	794,88	794,89
211000		Sonstige Tische	16.09.1999	10	9.464,18	0,00	0,00	0,00	0,00	9.464,18	0,00	4.732,09	4.732,09
211000		Sessel	16.09.1999	10	9.594,14	0,00	0,00	0,00	0,00	9.594,14	0,00	4.797,07	4.797,07
211000		Schränke besonderer Art	21.03.2000	10	22.704,53	0,00	0,00	0,00	0,00	22.704,53	0,00	14.196,55	8.507,98
211000		Anschlagtafeln	16.07.2003	10	944,30	0,00	0,00	0,00	0,00	944,30	0,00	944,30	0,00
211000		Fernsehgeräte	13.01.2004	5	1.327,11	0,00	0,00	0,00	0,00	1.327,11	0,00	663,56	663,55
211000		Reinigungsmaschinen	29.01.2008	5	7.215,73	0,00	0,00	0,00	0,00	7.215,73	0,00	5.357,86	1.857,87
211000		PC und Zubehör	26.06.2012	5	34.106,42	0,00	0,00	0,00	0,00	34.106,42	1.319,36	31.346,09	2.760,33
211000		Sonstige masch. Einrichtungen	10.10.2012	5	16.184,30	0,00	0,00	0,00	0,00	16.184,30	2.000,00	8.255,98	7.928,32
211100		Turngeräte			0,00	0,00	0,00	0,00	0,00	0,00	0,00	0,00	0,00
211100		Armsessel		10	345,92	0,00	0,00	0,00	0,00	345,92	0,00	172,96	172,96
211100		Drehsessel		10	0,00	0,00	0,00	0,00	0,00	0,00	0,00	0,00	0,00
211100		Schubladenkästen		10	0,00	0,00	0,00	0,00	0,00	0,00	0,00	0,00	0,00
211100		Lehrertische		10	0,00	0,00	0,00	0,00	0,00	0,00	0,00	0,00	0,00
211100		Schultische		10	0,00	0,00	0,00	0,00	0,00	0,00	0,00	0,00	0,00
211100		Schülersessel		10	4.428,00	0,00	0,00	0,00	0,00	4.428,00	0,00	4.428,00	0,00
211100		Schülergarderoben		10	2.754,91	0,00	0,00	0,00	0,00	2.754,91	0,00	1.377,45	1.377,46
211100		Schultafeln		10	1.492,70	0,00	0,00	0,00	0,00	1.492,70	0,00	746,35	746,35
211100		Klingelanlage		10	1.953,45	0,00	0,00	0,00	0,00	1.953,45	0,00	976,73	976,72
211100		Fahnen		10	0,00	0,00	0,00	0,00	0,00	0,00	0,00	0,00	0,00
211100		Bilder 0211100010650		10	0,00	0,00	0,00	0,00	0,00	0,00	0,00	0,00	0,00
211100		Kreuze		10	0,00	0,00	0,00	0,00	0,00	0,00	0,00	0,00	0,00
211100		Spiegel		10	0,00	0,00	0,00	0,00	0,00	0,00	0,00	0,00	0,00
211100		Fahnen		10	0,00	0,00	0,00	0,00	0,00	0,00	0,00	0,00	0,00
211100		Jalousien		10	4.704,48	0,00	0,00	0,00	0,00	4.704,48	470,44	2.116,98	2.587,50
211100		Photovoltaikanlage			0,00	0,00	0,00	0,00	0,00	0,00	0,00	0,00	0,00
211100		Schreibmaschinen, Diktiergeräte		5	345,92	0,00	0,00	0,00	0,00	345,92	0,00	172,96	172,96
211100		Rasenmäher und Geräte		5	2.442,24	0,00	0,00	0,00	0,00	2.442,24	0,00	1.946,47	495,77
211100		Telefonapparate		5	484,44	0,00	0,00	0,00	0,00	484,44	0,00	242,22	242,22
211100		Musikinstrumente		20	177,32	0,00	0,00	0,00	0,00	177,32	0,00	88,66	88,66
211100		Deckenbeleuchtung		10	0,00	0,00	0,00	0,00	0,00	0,00	0,00	0,00	0,00
211100		Zimmeruhren		10	0,00	0,00	0,00	0,00	0,00	0,00	0,00	0,00	0,00
211100		Raumheizung-Feste Brenner		1	545,05	0,00	0,00	0,00	0,00	545,05	0,00	0,00	545,05
211100		Heizung - Elektrisch		1	1.090,09	0,00	0,00	0,00	0,00	1.090,09	0,00	1.090,09	0,00
211100		WC mit Wasserspülung		10	0,00	0,00	0,00	0,00	0,00	0,00	0,00	0,00	0,00
211100		Waschbecken		10	3.416,65	0,00	0,00	0,00	0,00	3.416,65	341,66	1.537,47	1.879,18
211100		Rechenmaschinen		5	201,74	0,00	0,00	0,00	0,00	201,74	0,00	100,87	100,87
211100		Abziehapparate, Kopierer		5	3.030,02	0,00	0,00	0,00	0,00	3.030,02	0,00	1.515,01	1.515,01
211100		Radios und Kassettenrecorder		5	297,67	0,00	0,00	0,00	0,00	297,67	0,00	148,84	148,83
211100		Projektoren, Filmapparate		5	2.703,84	0,00	0,00	0,00	0,00	2.703,84	0,00	2.065,92	637,92
211100		Schränke besonderer Art	02.02.2000	10	8.074,12	0,00	0,00	0,00	0,00	8.074,12	0,00	4.037,06	4.037,06
211100		Sessel	19.04.2000	10	6.202,58	0,00	0,00	0,00	0,00	6.202,58	0,00	3.352,55	2.850,03
211100		Bodenreinigungsmaschinen	31.07.2001	5	4.248,03	0,00	0,00	0,00	0,00	4.248,03	0,00	2.124,02	2.124,01
211100		Fotografische Ausrüstung	16.07.2002	10	728,00	0,00	0,00	0,00	0,00	728,00	0,00	0,00	728,00
211100		Fernsehgeräte	13.01.2004	5	2.012,41	0,00	0,00	0,00	0,00	2.012,41	0,00	1.006,20	1.006,21
211100		Akten,Bücherregale	16.08.2006	10	2.728,93	0,00	0,00	0,00	0,00	2.728,93	0,00	1.682,44	1.046,49
211100		Küchengeräte und Maschinen	27.09.2006	5	3.350,75	0,00	0,00	0,00	0,00	3.350,75	406,58	3.147,51	203,24
211100		Sonstige Tische	22.01.2009	10	4.944,77	0,00	0,00	0,00	0,00	4.944,77	163,80	1.018,85	3.925,92
211100		PC und Zubehör	10.02.2009	5	15.416,62	0,00	0,00	0,00	0,00	15.416,62	441,36	15.118,51	298,11

000 ANLAGENNACHWEIS per 31. Dezember 2013

Post-Grp	Teil-Absch.	Bezeichnung	Anschaffungs-datum	Nutz-ungs-dauer	Anschaffungs-kosten bis 1.1.2013	Zugänge im lfd. Jahr	Wertber. Zugang im lfd. Jahr	Abgänge im lfd. Jahr	Wertber. Abgang im lfd. Jahr	Anschaffungs-kosten bis 31.12.2013	Abschreibung Haushaltsjahr	kumulierte Abschreibung 31.12.2013	Buchwert 31.12.2013
211100		Bänke	09.03.2010	10	4.477,77	0,00	0,00	0,00	0,00	4.477,77	374,00	1.659,38	2.818,39
211100		Turngeräte	26.05.2010	10	1.150,20	0,00	0,00	0,00	0,00	1.150,20	115,02	460,08	690,12
211100		Bücher, Aktenschränke	21.03.2012	10	4.017,91	0,00	0,00	0,00	0,00	4.017,91	273,54	1.188,34	2.829,57
211200		Bücher-, Aktenschränke		10	1.324,68	0,00	0,00	0,00	0,00	1.324,68	0,00	662,34	662,34
211200		Lehrertische		10	0,00	0,00	0,00	0,00	0,00	0,00	0,00	0,00	0,00
211200		Sonstige masch. Einrichtungen		5	1.042,86	0,00	0,00	0,00	0,00	1.042,86	0,00	521,43	521,43
211200		Leitern		10	302,76	0,00	0,00	0,00	0,00	302,76	0,00	151,38	151,38
211200		Musikinstrumente		20	0,00	0,00	0,00	0,00	0,00	0,00	0,00	0,00	0,00
211200		Radios und Kassetterecorder		5	0,00	0,00	0,00	0,00	0,00	0,00	0,00	0,00	0,00
211200		Turngeräte		10	0,00	0,00	0,00	0,00	0,00	0,00	0,00	0,00	0,00
211200		Raumheizung-Feste Brenner		1	0,00	0,00	0,00	0,00	0,00	0,00	0,00	0,00	0,00
211200		Schreibmaschinen,Diktiergeräte		5	476,30	0,00	0,00	0,00	0,00	476,30	0,00	238,15	238,15
211200		Schultische		10	3.045,30	0,00	0,00	0,00	0,00	3.045,30	0,00	3.045,30	0,00
211200		Schülersessel		10	1.396,77	0,00	0,00	0,00	0,00	1.396,77	0,00	1.396,77	0,00
211200		Schülergarderoben		10	0,00	0,00	0,00	0,00	0,00	0,00	0,00	0,00	0,00
211200		Schultafeln		10	2.567,39	0,00	0,00	0,00	0,00	2.567,39	0,00	1.283,70	1.283,69
211200		Anschlagtafeln		10	0,00	0,00	0,00	0,00	0,00	0,00	0,00	0,00	0,00
211200		Kreuze		10	0,00	0,00	0,00	0,00	0,00	0,00	0,00	0,00	0,00
211200		Deckenbeleuchtung		10	0,00	0,00	0,00	0,00	0,00	0,00	0,00	0,00	0,00
211200		Zimmeruhren		10	0,00	0,00	0,00	0,00	0,00	0,00	0,00	0,00	0,00
211200		WC mit Wasserspülung		10	0,00	0,00	0,00	0,00	0,00	0,00	0,00	0,00	0,00
211200		Waschbecken		10	0,00	0,00	0,00	0,00	0,00	0,00	0,00	0,00	0,00
211200		Abziehapparate, Kopierer		5	0,00	0,00	0,00	0,00	0,00	0,00	0,00	0,00	0,00
211200		Schreibtisch		10	363,36	0,00	0,00	0,00	0,00	363,36	0,00	181,68	181,68
211200		Schreibmaschinentische		10	0,00	0,00	0,00	0,00	0,00	0,00	0,00	0,00	0,00
211200		Drehsessel		10	0,00	0,00	0,00	0,00	0,00	0,00	0,00	0,00	0,00
211200		Akten-, Bücherregale		10	1.436,31	0,00	0,00	0,00	0,00	1.436,31	0,00	718,16	718,15
211200		Rollschränke		10	0,00	0,00	0,00	0,00	0,00	0,00	0,00	0,00	0,00
211200		Projektoren, Filmapparate		5	812,48	0,00	0,00	0,00	0,00	812,48	0,00	406,24	406,24
211200		Sessel		10	0,00	0,00	0,00	0,00	0,00	0,00	0,00	0,00	0,00
211200		PC und Zubehör	19.05.2004	5	5.679,70	0,00	0,00	0,00	0,00	5.679,70	0,00	5.679,70	0,00
211200		Sonstige Tische	22.07.2008	10	1.164,24	0,00	0,00	0,00	0,00	1.164,24	116,42	640,31	523,93
211200		Schränke besonderer Art	22.01.2009	10	6.249,77	0,00	0,00	0,00	0,00	6.249,77	511,82	3.124,94	3.124,83
212000		Betten		10	0,00	0,00	0,00	0,00	0,00	0,00	0,00	0,00	0,00
212000		Parapetverbauten		10	699,55	0,00	0,00	0,00	0,00	699,55	0,00	349,78	349,77
212000		Schreibtisch		10	294,76	0,00	0,00	0,00	0,00	294,76	0,00	147,38	147,38
212000		Lehrertische		10	857,52	0,00	0,00	0,00	0,00	857,52	0,00	428,76	428,76
212000		Anschlagtafeln		10	0,00	0,00	0,00	0,00	0,00	0,00	0,00	0,00	0,00
212000		Kücheneinrichtung		10	12.311,94	0,00	0,00	0,00	0,00	12.311,94	0,00	6.155,97	6.155,97
212000		Schulwerkzeugkästen		10	3.150,95	0,00	0,00	0,00	0,00	3.150,95	0,00	1.575,48	1.575,47
212000		Teppiche, Vorleger		20	3.002,84	0,00	0,00	0,00	0,00	3.002,84	0,00	2.146,75	856,09
212000		Bilder		10	0,00	0,00	0,00	0,00	0,00	0,00	0,00	0,00	0,00
212000		Kreuze		10	0,00	0,00	0,00	0,00	0,00	0,00	0,00	0,00	0,00
212000		Spiegel		10	0,00	0,00	0,00	0,00	0,00	0,00	0,00	0,00	0,00
212000		Karniesen		10	0,00	0,00	0,00	0,00	0,00	0,00	0,00	0,00	0,00
212000		Sessel		10	419,18	0,00	0,00	0,00	0,00	419,18	0,00	209,59	209,59
212000		Armsessel		10	0,00	0,00	0,00	0,00	0,00	0,00	0,00	0,00	0,00
212000		Drehsessel		10	165,84	0,00	0,00	0,00	0,00	165,84	0,00	82,92	82,92
212000		Hocker		10	0,00	0,00	0,00	0,00	0,00	0,00	0,00	0,00	0,00
212000		Bücher-, Aktenschränke		10	7.274,99	0,00	0,00	0,00	0,00	7.274,99	0,00	3.637,50	3.637,49
212000		Karteikästen		10	0,00	0,00	0,00	0,00	0,00	0,00	0,00	0,00	0,00
212000		Schultische		10	1.829,47	0,00	0,00	0,00	0,00	1.829,47	0,00	914,74	914,73
212000		Schülersessel		10	1.025,56	0,00	0,00	0,00	0,00	1.025,56	0,00	512,78	512,78

000 ANLAGENNACHWEIS per 31. Dezember 2013

Post-Grp	Teil-Absch.	Bezeichnung	Anschaffungs-datum	Nutz-ungs-dauer	Anschaffungs-kosten bis 1.1.2013	Zugänge im lfd. Jahr	Wertber. Zugang im lfd. Jahr	Abgänge im lfd. Jahr	Wertber. Abgang im lfd. Jahr	Anschaffungs-kosten bis 31.12.2013	Abschreibung Haushaltsjahr	kumulierte Abschreibung 31.12.2013	Buchwert 31.12.2013
212000		Schülergarderoben		10	5.751,47	0,00	0,00	0,00	0,00	5.751,47	0,00	2.875,73	2.875,74
212000		Nähmaschinen		5	1.598,80	0,00	0,00	0,00	0,00	1.598,80	0,00	799,40	799,40
212000		Fördergeräte, Hebezüge		5	0,00	0,00	0,00	0,00	0,00	0,00	0,00	0,00	0,00
212000		Leitern		5	0,00	0,00	0,00	0,00	0,00	0,00	0,00	0,00	0,00
212000		Funkanlagen		10	0,00	0,00	0,00	0,00	0,00	0,00	0,00	0,00	0,00
212000		Lautsprecher		10	0,00	0,00	0,00	0,00	0,00	0,00	0,00	0,00	0,00
212000		Radios und Kassettenrecorder		5	0,00	0,00	0,00	0,00	0,00	0,00	0,00	0,00	0,00
212000		Papierkörbe		10	0,00	0,00	0,00	0,00	0,00	0,00	0,00	0,00	0,00
212000		Schirmständer		10	0,00	0,00	0,00	0,00	0,00	0,00	0,00	0,00	0,00
212000		Garderoben aller Art		10	443,16	0,00	0,00	0,00	0,00	443,16	0,00	221,58	221,58
212000		Deckenbeleuchtung		10	5.434,04	0,00	0,00	0,00	0,00	5.434,04	0,00	2.717,02	2.717,02
212000		Steh- und Tischlampen		10	0,00	0,00	0,00	0,00	0,00	0,00	0,00	0,00	0,00
212000		Zimmeruhren		10	0,00	0,00	0,00	0,00	0,00	0,00	0,00	0,00	0,00
212000		Kunstgegestände		10	0,00	0,00	0,00	0,00	0,00	0,00	0,00	0,00	0,00
212000		Heizung-Flüssige Brenner		1	0,00	0,00	0,00	0,00	0,00	0,00	0,00	0,00	0,00
212000		Brennofen		10	5.232,44	0,00	0,00	0,00	0,00	5.232,44	0,00	2.616,22	2.616,22
212000		Wärmeübergabestation		10	8.844,43	0,00	0,00	0,00	0,00	8.844,43	0,00	4.422,22	4.422,21
212000		Feuerlöscher		10	0,00	0,00	0,00	0,00	0,00	0,00	0,00	0,00	0,00
212000		Waschbecken		10	0,00	0,00	0,00	0,00	0,00	0,00	0,00	0,00	0,00
212000		Schreibmaschinen, Diktiergeräte		5	0,00	0,00	0,00	0,00	0,00	0,00	0,00	0,00	0,00
212000		Elektroherde		5	1.774,82	0,00	0,00	0,00	0,00	1.774,82	0,00	887,41	887,41
212000		Kühlschränke		5	777,60	0,00	0,00	0,00	0,00	777,60	155,52	544,32	233,28
212000		Telefonapparate	12.02.1999	10	3.682,77	0,00	0,00	0,00	0,00	3.682,77	0,00	1.841,39	1.841,38
212000		Küchengeräte und Maschinen	28.08.2000	5	1.698,00	0,00	0,00	0,00	0,00	1.698,00	0,00	849,00	849,00
212000		Vorhänge, Jalousien	20.02.2001	10	9.631,13	0,00	0,00	0,00	0,00	9.631,13	0,00	4.815,57	4.815,56
212000		Fotografische Ausrüstung	25.09.2001	5	1.074,83	0,00	0,00	0,00	0,00	1.074,83	0,00	537,41	537,42
212000		Abziehapparate, Kopierer	18.10.2001	5	5.002,90	0,00	0,00	0,00	0,00	5.002,90	0,00	2.501,45	2.501,45
212000		Fernsehgeräte	18.03.2004	5	5.093,98	0,00	0,00	0,00	0,00	5.093,98	0,00	2.635,59	2.458,39
212000		Rasenmäher und Geräte	05.05.2004	5	1.142,26	0,00	0,00	0,00	0,00	1.142,26	0,00	1.142,26	0,00
212000		Schultafeln	28.07.2004	10	11.038,59	0,00	0,00	0,00	0,00	11.038,59	880,80	9.482,89	1.555,70
212000		Schränke besonderer Art	23.06.2005	10	42.493,15	0,00	0,00	0,00	0,00	42.493,15	0,00	23.737,16	18.755,99
212000		Bodenreinigungsmaschinen	04.04.2006	5	7.711,36	0,00	0,00	0,00	0,00	7.711,36	0,00	4.142,61	3.568,75
212000		Projektoren, Filmapparate	25.04.2006	5	9.122,83	0,00	0,00	0,00	0,00	9.122,83	0,00	5.890,42	3.232,41
212000		Musikinstrumente	18.07.2006	20	4.360,33	0,00	0,00	0,00	0,00	4.360,33	101,74	1.925,81	2.434,52
212000		Lehrmittel	27.03.2007	10	23.541,94	0,00	0,00	0,00	0,00	23.541,94	58,98	12.110,52	11.431,42
212000		PC und Zubehör	11.08.2010	5	74.994,48	0,00	0,00	0,00	0,00	74.994,48	3.535,43	70.070,18	4.924,30
212000		Sonstige Haushaltsgeräte	05.10.2011	5	7.544,57	0,00	0,00	0,00	0,00	7.544,57	235,00	4.068,68	3.475,89
212000		Bänke	31.10.2011	10	1.520,77	0,00	0,00	0,00	0,00	1.520,77	100,00	510,38	1.010,39
212000		Akten-, Bücherregale	26.09.2012	10	1.159,72	0,00	0,00	0,00	0,00	1.159,72	115,98	173,97	985,75
212000		Sonstige Tische	26.09.2012	10	8.851,73	0,00	0,00	0,00	0,00	8.851,73	60,24	4.214,98	4.636,75
212000		Sonstige masch. Einrichtungen	10.10.2012	5	39.906,98	0,00	0,00	0,00	0,00	39.906,98	2.000,00	22.686,74	17.220,24
212000		Turngeräte	12.02.2013	10	0,00	932,86	0,00	0,00	0,00	932,86	93,28	93,28	839,58
232000		Schränke besonderer Art		10	1.674,06	0,00	0,00	0,00	0,00	1.674,06	0,00	837,03	837,03
232000		Küchengeräte und Maschinen	05.01.2011	5	60.325,94	0,00	0,00	0,00	0,00	60.325,94	5.968,52	31.204,50	29.121,44
240000		Kindergarteneinrichtung		10	16.940,24	0,00	0,00	0,00	0,00	16.940,24	0,00	8.470,12	8.470,12
240000		Gartenmöbel	07.04.2004	10	3.568,40	0,00	0,00	0,00	0,00	3.568,40	0,00	1.784,20	1.784,20
240000		PC und Zubehör	09.08.2007	5	1.236,25	0,00	0,00	0,00	0,00	1.236,25	0,00	1.236,25	0,00
240000		Küchengeräte und Maschinen	18.09.2008	5	8.692,47	0,00	0,00	0,00	0,00	8.692,47	53,41	5.195,37	3.497,10
240100		Schreibtisch 0240100010100		10	0,00	0,00	0,00	0,00	0,00	0,00	0,00	0,00	0,00

000 ANLAGENNACHWEIS per 31. Dezember 2013

Post-Grp	Teil-Absch.	Bezeichnung	Anschaffungs-datum	Nutz-ungs-dauer	Anschaffungs-kosten bis 1.1.2013	Zugänge im lfd. Jahr	Wertber. Zugang im lfd. Jahr	Abgänge im lfd. Jahr	Wertber. Abgang im lfd. Jahr	Anschaffungs-kosten bis 31.12.2013	Abschreibung Haushaltsjahr	kumulierte Abschreibung 31.12.2013	Buchwert 31.12.2013
240100		Sonstige Tische		10	0,00	0,00	0,00	0,00	0,00	0,00	0,00	0,00	0,00
240100		Sessel		10	0,00	0,00	0,00	0,00	0,00	0,00	0,00	0,00	0,00
240100		Bänke		10	0,00	0,00	0,00	0,00	0,00	0,00	0,00	0,00	0,00
240100		Schränke besonderer Art		10	0,00	0,00	0,00	0,00	0,00	0,00	0,00	0,00	0,00
240100		Schultafeln		10	447,97	0,00	0,00	0,00	0,00	447,97	0,00	223,99	223,98
240100		Kachelofen		10	3.258,29	0,00	0,00	0,00	0,00	3.258,29	0,00	1.629,15	1.629,14
240100		Telefonapparate		10	366,27	0,00	0,00	0,00	0,00	366,27	0,00	183,13	183,14
240100		Spielsachen		5	2.116,88	0,00	0,00	0,00	0,00	2.116,88	0,00	1.058,44	1.058,44
250000		Horteinrichtung		10	12.825,61	0,00	0,00	0,00	0,00	12.825,61	0,00	603,18	12.222,43
250000		PC und Zubehör		5	578,90	0,00	0,00	0,00	0,00	578,90	0,00	578,90	0,00
250000		Sonstige Haushaltsgeräte	28.07.2004		596,40	0,00	0,00	0,00	0,00	596,40	0,00	0,00	596,40
262000		Spielgeräte	03.10.2012		5.070,91	0,00	0,00	0,00	0,00	5.070,91	0,00	0,00	5.070,91
263000		Sonstige Tische		10	4.797,30	0,00	0,00	0,00	0,00	4.797,30	68,18	2.228,18	2.569,12
263000		Sessel		10	15.668,26	0,00	0,00	0,00	0,00	15.668,26	0,00	7.834,13	7.834,13
263000		Drehsessel		10	0,00	0,00	0,00	0,00	0,00	0,00	0,00	0,00	0,00
263000		Bänke		10	1.165,67	0,00	0,00	0,00	0,00	1.165,67	0,00	582,83	582,84
263000		Kleiderschränke		10	734,00	0,00	0,00	0,00	0,00	734,00	0,00	367,00	367,00
263000		Schränke besonderer Art		10	7.727,45	0,00	0,00	0,00	0,00	7.727,45	0,00	3.863,73	3.863,72
263000		Akten-, Bücherregale		10	0,00	0,00	0,00	0,00	0,00	0,00	0,00	0,00	0,00
263000		Leitern		10	3.541,00	0,00	0,00	0,00	0,00	3.541,00	0,00	1.770,50	1.770,50
263000		Telefonvermittlung		10	6.563,50	0,00	0,00	0,00	0,00	6.563,50	0,00	3.281,75	3.281,75
263000		Fördergeräte, Hebezüge		5	737,05	0,00	0,00	0,00	0,00	737,05	0,00	368,53	368,52
263000		Luftaufbereitungsaggregat		10	2.478,58	0,00	0,00	0,00	0,00	2.478,58	0,00	1.239,29	1.239,29
263000		Feuerlöscher		10	0,00	0,00	0,00	0,00	0,00	0,00	0,00	0,00	0,00
263000		Fahrradständer		10	0,00	0,00	0,00	0,00	0,00	0,00	0,00	0,00	0,00
263000		Tragbahren		10	0,00	0,00	0,00	0,00	0,00	0,00	0,00	0,00	0,00
263000		Schreibmaschinen, Diktiergeräte		5	863,14	0,00	0,00	0,00	0,00	863,14	109,84	431,58	431,56
263000		Kücheneinrichtung		10	2.330,04	0,00	0,00	0,00	0,00	2.330,04	0,00	1.165,02	1.165,02
263000		Bodenbeläge		10	14.918,86	0,00	0,00	0,00	0,00	14.918,86	0,00	7.459,43	7.459,43
263000		Gummimatten		10	0,00	0,00	0,00	0,00	0,00	0,00	0,00	0,00	0,00
263000		Bilder		10	885,16	0,00	0,00	0,00	0,00	885,16	0,00	442,58	442,58
263000		Kreuze		10	488,22	0,00	0,00	0,00	0,00	488,22	0,00	244,11	244,11
263000		Fahnen		10	0,00	0,00	0,00	0,00	0,00	0,00	0,00	0,00	0,00
263000		Garderoben aller Art		10	10.836,68	0,00	0,00	0,00	0,00	10.836,68	0,00	5.418,34	5.418,34
263000		Stopuhren, Stechuhren		5	0,00	0,00	0,00	0,00	0,00	0,00	0,00	0,00	0,00
263000		Lautsprecher	21.01.2000	10	4.309,51	0,00	0,00	0,00	0,00	4.309,51	0,00	2.154,75	2.154,76
263000		Bodenreinigungsmaschinen	19.01.2005	5	18.460,24	0,00	0,00	0,00	0,00	18.460,24	0,00	11.867,90	6.592,34
263000		Turngeräte	23.03.2005	10	110.438,40	0,00	0,00	0,00	0,00	110.438,40	463,52	55.682,20	54.756,20
263000		Sonstige Uhren	16.07.2008	5	5.243,58	0,00	0,00	0,00	0,00	5.243,58	68,80	2.966,01	2.277,57
263000		Podeste und Bühnen	05.11.2008	10	14.298,27	0,00	0,00	0,00	0,00	14.298,27	630,60	7.464,44	6.833,83
263000		Rasenmäher und Geräte	17.01.2011	5	140.462,98	0,00	0,00	0,00	0,00	140.462,98	13.381,66	100.925,26	39.537,72
271000		Sonstige Tische		10	2.476,11	0,00	0,00	0,00	0,00	2.476,11	0,00	1.238,06	1.238,05
271000		Sessel		10	0,00	0,00	0,00	0,00	0,00	0,00	0,00	0,00	0,00
271000		Lehnsessel		10	0,00	0,00	0,00	0,00	0,00	0,00	0,00	0,00	0,00
271000		Wandverbauten		10	1.393,43	0,00	0,00	0,00	0,00	1.393,43	0,00	696,72	696,71
271000		Garderoben aller Art		10	0,00	0,00	0,00	0,00	0,00	0,00	0,00	0,00	0,00
271000		Projektoren, Filmapparate		5	658,56	0,00	0,00	0,00	0,00	658,56	0,00	329,28	329,28
273000		Schreibtisch		10	0,00	0,00	0,00	0,00	0,00	0,00	0,00	0,00	0,00
273000		Sonstige Tische		10	0,00	0,00	0,00	0,00	0,00	0,00	0,00	0,00	0,00
273000		Sessel		10	0,00	0,00	0,00	0,00	0,00	0,00	0,00	0,00	0,00
273000		Armsesseö		10	0,00	0,00	0,00	0,00	0,00	0,00	0,00	0,00	0,00
273000		Drehsessel		10	0,00	0,00	0,00	0,00	0,00	0,00	0,00	0,00	0,00
273000		Karteikästen		10	0,00	0,00	0,00	0,00	0,00	0,00	0,00	0,00	0,00
273000		Büchertrog		10	0,00	0,00	0,00	0,00	0,00	0,00	0,00	0,00	0,00

000 ANLAGENNACHWEIS per 31. Dezember 2013

Post-Grp	Teil-Absch.	Bezeichnung	Anschaffungs-datum	Nutz-ungs-dauer	Anschaffungs-kosten bis 1.1.2013	Zugänge im lfd. Jahr	Wertber. Zugang im lfd. Jahr	Abgänge im lfd. Jahr	Wertber. Abgang im lfd. Jahr	Anschaffungs-kosten bis 31.12.2013	Abschreibung Haushaltsjahr	kumulierte Abschreibung 31.12.2013	Buchwert 31.12.2013
273000		Akten-, Bücherregale		10	2.586,28	0,00	0,00	0,00	0,00	2.586,28	0,00	1.293,14	1.293,14
273000		Teppiche, Vorleger		10	0,00	0,00	0,00	0,00	0,00	0,00	0,00	0,00	0,00
273000		Karniesen		10	0,00	0,00	0,00	0,00	0,00	0,00	0,00	0,00	0,00
273000		Vorhänge, Jalousien		10	0,00	0,00	0,00	0,00	0,00	0,00	0,00	0,00	0,00
273000		Papierkörbe		10	0,00	0,00	0,00	0,00	0,00	0,00	0,00	0,00	0,00
273000		Deckenbeleuchtung		10	0,00	0,00	0,00	0,00	0,00	0,00	0,00	0,00	0,00
273000		Heizung - Elektrisch		1	581,38	0,00	0,00	0,00	0,00	581,38	0,00	290,69	290,69
320000		Wandverbauten		10	18.054,98	0,00	0,00	0,00	0,00	18.054,98	0,00	9.027,49	9.027,49
320000		Schülergarderoben		10	6.329,22	0,00	0,00	0,00	0,00	6.329,22	0,00	3.164,61	3.164,61
320000		Schultafeln		10	1.598,80	0,00	0,00	0,00	0,00	1.598,80	0,00	799,40	799,40
320000		Anschlagtafeln		10	709,72	0,00	0,00	0,00	0,00	709,72	0,00	354,86	354,86
320000		Kücheneinrichtung		10	2.305,62	0,00	0,00	0,00	0,00	2.305,62	0,00	1.152,81	1.152,81
320000		Kassenschränke		10	799,40	0,00	0,00	0,00	0,00	799,40	0,00	399,70	399,70
320000		Ölgemälde		10	1.998,50	0,00	0,00	0,00	0,00	1.998,50	0,00	999,25	999,25
320000		Spiegel		10	1.517,41	0,00	0,00	0,00	0,00	1.517,41	0,00	758,71	758,70
320000		Vorhänge, Jalousien		10	16.348,00	0,00	0,00	0,00	0,00	16.348,00	842,02	11.963,13	4.384,87
320000		Fahnen		10	0,00	0,00	0,00	0,00	0,00	0,00	0,00	0,00	0,00
320000		Papierkörbe		10	0,00	0,00	0,00	0,00	0,00	0,00	0,00	0,00	0,00
320000		Schirmständer		10	0,00	0,00	0,00	0,00	0,00	0,00	0,00	0,00	0,00
320000		Garderoben aller Art		10	0,00	0,00	0,00	0,00	0,00	0,00	0,00	0,00	0,00
320000		Zimmeruhren		10	0,00	0,00	0,00	0,00	0,00	0,00	0,00	0,00	0,00
320000		Wärmeübergabestation		10	6.369,05	0,00	0,00	0,00	0,00	6.369,05	0,00	3.184,53	3.184,52
320000		Luftbefeuchter		10	223,11	0,00	0,00	0,00	0,00	223,11	0,00	111,56	111,55
320000		Feuerlöscher		10	0,00	0,00	0,00	0,00	0,00	0,00	0,00	0,00	0,00
320000		Verbandkästen		10	0,00	0,00	0,00	0,00	0,00	0,00	0,00	0,00	0,00
320000		Sonstige Tische		10	0,00	0,00	0,00	0,00	0,00	0,00	0,00	0,00	0,00
320000		Sessel		10	13.187,21	0,00	0,00	0,00	0,00	13.187,21	0,00	6.593,60	6.593,61
320000		Drehsessel		10	699,69	0,00	0,00	0,00	0,00	699,69	0,00	349,84	349,85
320000		Hocker		10	0,00	0,00	0,00	0,00	0,00	0,00	0,00	0,00	0,00
320000		Bücher-, Aktenschränke		10	2.626,98	0,00	0,00	0,00	0,00	2.626,98	0,00	1.313,49	1.313,49
320000		Eckkombination		10	2.538,61	0,00	0,00	0,00	0,00	2.538,61	0,00	1.269,31	1.269,30
320000		Rechenmaschinen		5	0,00	0,00	0,00	0,00	0,00	0,00	0,00	0,00	0,00
320000		Schreibmaschinen, Diktiergeräte		5	1.122,94	0,00	0,00	0,00	0,00	1.122,94	0,00	561,47	561,47
320000		Abziehapparate, Kopierer		5	5.274,30	0,00	0,00	0,00	0,00	5.274,30	0,00	2.637,15	2.637,15
320000		Leitern		10	0,00	0,00	0,00	0,00	0,00	0,00	0,00	0,00	0,00
320000		Videoanlagen		5	3.855,32	0,00	0,00	0,00	0,00	3.855,32	0,00	1.927,66	1.927,66
320000		Tonstudio		10	13.287,08	0,00	0,00	0,00	0,00	13.287,08	0,00	6.643,54	6.643,54
320000		Projektoren, Filmapparate		5	1.255,93	0,00	0,00	0,00	0,00	1.255,93	0,00	857,46	398,47
320000		Turngeräte		10	3.169,99	0,00	0,00	0,00	0,00	3.169,99	0,00	1.585,00	1.584,99
320000		Podeste und Bühnen		10	4.462,11	0,00	0,00	0,00	0,00	4.462,11	0,00	2.231,05	2.231,06
320000		Bodenbeläge		10	827,38	0,00	0,00	0,00	0,00	827,38	0,00	41,37	786,01
320000		Bodenreinigungsmaschinen	23.02.1999	5	2.290,65	0,00	0,00	0,00	0,00	2.290,65	0,00	1.145,33	1.145,32
320000		Sonstige Büromaschinen	12.04.1999	5	8.087,61	0,00	0,00	0,00	0,00	8.087,61	0,00	4.297,58	3.790,03
320000		Telefonapparate	06.05.1999	10	6.466,89	0,00	0,00	0,00	0,00	6.466,89	0,00	3.233,45	3.233,44
320000		Computer	31.10.2000	5	4.428,22	0,00	0,00	0,00	0,00	4.428,22	0,00	2.874,11	1.554,11
320000		Schreibtisch	15.05.2001	10	5.855,68	0,00	0,00	0,00	0,00	5.855,68	0,00	2.927,84	2.927,84
320000		Schränke besonderer Art	19.02.2003	10	19.428,02	0,00	0,00	0,00	0,00	19.428,02	0,00	9.714,01	9.714,01
320000		Musikinstrumente	10.02.2009	20	132.662,71	0,00	0,00	0,00	0,00	132.662,71	1.390,36	60.669,68	71.993,03
320000		Küchengeräte und Maschinen	05.01.2011	5	529,00	0,00	0,00	0,00	0,00	529,00	105,80	317,40	211,60
320000		Radios und Kassettenrecorder	07.03.2012	5	841,17	0,00	0,00	0,00	0,00	841,17	91,20	374,99	466,18
320100		Sonstige Tische		10	0,00	0,00	0,00	0,00	0,00	0,00	0,00	0,00	0,00
320100		Armsessel		10	0,00	0,00	0,00	0,00	0,00	0,00	0,00	0,00	0,00

000 ANLAGENNACHWEIS per 31. Dezember 2013

Post-Grp	Teil-Absch.	Bezeichnung	Anschaffungs-datum	Nutz-ungs-dauer	Anschaffungs-kosten bis 1.1.2013	Zugänge im lfd. Jahr	Wertber. Zugang im lfd. Jahr	Abgänge im lfd. Jahr	Wertber. Abgang im lfd. Jahr	Anschaffungs-kosten bis 31.12.2013	Abschreibung Haushaltsjahr	kumulierte Abschreibung 31.12.2013	Buchwert 31.12.2013
320100		Hocker		10	0,00	0,00	0,00	0,00	0,00	0,00	0,00	0,00	0,00
320100		Kücheneinrichtung		10	9.737,07	0,00	0,00	0,00	0,00	9.737,07	0,00	4.868,54	4.868,53
320100		Garderoben aller Art		10	11.912,68	0,00	0,00	0,00	0,00	11.912,68	0,00	5.956,34	5.956,34
320100		Bodenreinigungsmaschinen		5	835,64	0,00	0,00	0,00	0,00	835,64	0,00	417,82	417,82
320100		Bühnenausstattung	05.11.2008	10	48.694,27	0,00	0,00	0,00	0,00	48.694,27	605,38	24.649,82	24.044,45
320100		Sonstige Einrichtung	29.06.2010	10	10.256,34	0,00	0,00	0,00	0,00	10.256,34	265,08	5.007,90	5.248,44
320100		Lautsprecher	15.06.2011	10	19.044,27	0,00	0,00	0,00	0,00	19.044,27	771,36	9.359,40	9.684,87
320100		Tonstudio	06.06.2012	10	12.780,25	0,00	0,00	0,00	0,00	12.780,25	557,70	4.717,06	8.063,19
322000		Sonstige Tische		10	809,43	0,00	0,00	0,00	0,00	809,43	0,00	404,71	404,72
322000		Sessel		10	5.189,71	0,00	0,00	0,00	0,00	5.189,71	0,00	2.594,85	2.594,86
322000		Drehsessel		10	0,00	0,00	0,00	0,00	0,00	0,00	0,00	0,00	0,00
322000		Bänke		10	1.478,60	0,00	0,00	0,00	0,00	1.478,60	0,00	739,30	739,30
322000		Kücheneinrichtung		10	858,56	0,00	0,00	0,00	0,00	858,56	0,00	429,28	429,28
322000		Notenpulte		10	2.700,67	0,00	0,00	0,00	0,00	2.700,67	0,00	1.350,34	1.350,33
322000		Bodenbeläge		10	5.180,99	0,00	0,00	0,00	0,00	5.180,99	0,00	2.590,49	2.590,50
322000		Vorhänge, Jalousien		10	1.974,23	0,00	0,00	0,00	0,00	1.974,23	0,00	987,11	987,12
322000		Zimmeruhren		10	0,00	0,00	0,00	0,00	0,00	0,00	0,00	0,00	0,00
322000		Bodenreinigungsmaschinen		5	0,00	0,00	0,00	0,00	0,00	0,00	0,00	0,00	0,00
322000		Tonstudio		10	9.964,17	0,00	0,00	0,00	0,00	9.964,17	0,00	4.982,08	4.982,09
322000		Kühlschränke		5	718,73	0,00	0,00	0,00	0,00	718,73	0,00	359,36	359,37
381000		Sonstige Einrichtung		10	2.818,82	0,00	0,00	0,00	0,00	2.818,82	0,00	50,00	2.768,82
429000		Wandverbauten		10	6.481,31	0,00	0,00	0,00	0,00	6.481,31	648,14	1.620,35	4.860,96
429000		Sitzungstische		10	620,00	0,00	0,00	0,00	0,00	620,00	62,00	155,00	465,00
429000		Küchengeräte und Maschinen		10	980,00	0,00	0,00	0,00	0,00	980,00	98,00	245,00	735,00
429000		Kücheneinrichtung		10	1.680,00	0,00	0,00	0,00	0,00	1.680,00	168,00	420,00	1.260,00
429000		Schränke besonderer Art		10	900,00	0,00	0,00	0,00	0,00	900,00	90,00	225,00	675,00
617000		Sonstige masch. Einrichtungen		5	0,00	0,00	0,00	0,00	0,00	0,00	0,00	0,00	0,00
813000		Wandverkleidungen		10	5.632,48	0,00	0,00	0,00	0,00	5.632,48	0,00	2.816,24	2.816,24
813000		Lastkraftwagen		1	23.571,87	0,00	0,00	0,00	0,00	23.571,87	0,00	0,00	23.571,87
820000		Rollschränke		10	0,00	0,00	0,00	0,00	0,00	0,00	0,00	0,00	0,00
820000		Wandverbauten		10	1.301,13	0,00	0,00	0,00	0,00	1.301,13	0,00	650,56	650,57
820000		Werkzeugkasten		10	549,99	0,00	0,00	0,00	0,00	549,99	0,00	275,00	274,99
820000		Spiegel		10	0,00	0,00	0,00	0,00	0,00	0,00	0,00	0,00	0,00
820000		Deckenbeleuchtung		10	0,00	0,00	0,00	0,00	0,00	0,00	0,00	0,00	0,00
820000		Zimmeruhren		10	0,00	0,00	0,00	0,00	0,00	0,00	0,00	0,00	0,00
820000		Luftaufbereitungsaggregat		10	0,00	0,00	0,00	0,00	0,00	0,00	0,00	0,00	0,00
820000		Waschbecken		10	0,00	0,00	0,00	0,00	0,00	0,00	0,00	0,00	0,00
820000		Händewaschgarnituren		10	0,00	0,00	0,00	0,00	0,00	0,00	0,00	0,00	0,00
820000		Warmwasserspeicher		10	0,00	0,00	0,00	0,00	0,00	0,00	0,00	0,00	0,00
820000		Baustellenwagen		10	5.624,44	0,00	0,00	0,00	0,00	5.624,44	0,00	2.812,22	2.812,22
820000		Baustellenwagen		10	0,00	0,00	0,00	0,00	0,00	0,00	0,00	0,00	0,00
820000		Rechenmaschinen		5	165,40	0,00	0,00	0,00	0,00	165,40	0,00	82,70	82,70
820000		Schreibmaschinen, Diktiergeräte		5	166,86	0,00	0,00	0,00	0,00	166,86	0,00	83,43	83,43
820000		Leitern		10	2.021,03	0,00	0,00	0,00	0,00	2.021,03	0,00	1.010,51	1.010,52
820000		Eckkombination		10	0,00	0,00	0,00	0,00	0,00	0,00	0,00	0,00	0,00
820000		Sessel		10	1.590,66	0,00	0,00	0,00	0,00	1.590,66	0,00	795,33	795,33
820000		Armsessel		10	0,00	0,00	0,00	0,00	0,00	0,00	0,00	0,00	0,00
820000		Drehsessel		10	0,00	0,00	0,00	0,00	0,00	0,00	0,00	0,00	0,00
820000		Sofas		10	0,00	0,00	0,00	0,00	0,00	0,00	0,00	0,00	0,00
820000		Werkzeugschränke		10	0,00	0,00	0,00	0,00	0,00	0,00	0,00	0,00	0,00
820000		Schränke besonderer Art		10	2.735,70	0,00	0,00	0,00	0,00	2.735,70	0,00	1.367,85	1.367,85
820000		Schweissgeräte		5	6.383,25	0,00	0,00	0,00	0,00	6.383,25	0,00	3.998,40	2.384,85

000 ANLAGENNACHWEIS per 31. Dezember 2013

Post-Grp	Teil-Absch.	Bezeichnung	Anschaffungs-datum	Nutz-ungs-dauer	Anschaffungs-kosten bis 1.1.2013	Zugänge im lfd. Jahr	Wertber. Zugang im lfd. Jahr	Abgänge im lfd. Jahr	Wertber. Abgang im lfd. Jahr	Anschaffungs-kosten bis 31.12.2013	Abschreibung Haushaltsjahr	kumulierte Abschreibung 31.12.2013	Buchwert 31.12.2013
820000		Desinfektionsapparat		10	0,00	0,00	0,00	0,00	0,00	0,00	0,00	0,00	0,00
820000		Telefonapparate		10	4.304,99	0,00	0,00	0,00	0,00	4.304,99	0,00	2.152,49	2.152,50
820000		Kühlschränke		5	512,05	0,00	0,00	0,00	0,00	512,05	0,00	256,02	256,03
820000		Heizung-Flüssige Brenner		10	0,00	0,00	0,00	0,00	0,00	0,00	0,00	0,00	0,00
820000		Generatoren, Motoren, Traktoren	09.06.2000	5	4.447,58	0,00	0,00	0,00	0,00	4.447,58	0,00	2.768,84	1.678,74
820000		Aushub und Planierung	10.10.2000	5	18.092,85	0,00	0,00	0,00	0,00	18.092,85	0,00	9.046,43	9.046,42
820000		Fördergeräte, Hebezüge	20.03.2001	10	2.775,72	0,00	0,00	0,00	0,00	2.775,72	0,00	1.387,86	1.387,86
820000		Schreibtisch	28.03.2001	10	1.994,26	0,00	0,00	0,00	0,00	1.994,26	0,00	997,13	997,13
820000		Meß- und Kontrolleinrichtung	23.01.2007	10	6.310,63	0,00	0,00	0,00	0,00	6.310,63	491,44	4.835,86	1.474,77
820000		Kompressoren, Pumpen	20.02.2008	5	24.925,32	0,00	0,00	0,00	0,00	24.925,32	0,00	12.779,19	12.146,13
820000		Sonstige masch. Einrichtungen	12.03.2008	5	51.197,02	0,00	0,00	0,00	0,00	51.197,02	352,25	32.219,79	18.977,23
820000		Eisenstangen	16.07.2008	10	1.392,15	0,00	0,00	0,00	0,00	1.392,15	139,22	765,71	626,44
820000		Sonstige Tische	22.07.2008	10	2.399,04	0,00	0,00	0,00	0,00	2.399,04	239,90	1.319,45	1.079,59
820000		PC und Zubehör	27.07.2010	2	3.295,76	0,00	0,00	0,00	0,00	3.295,76	0,00	3.295,72	0,04
820000		Rasenmäher und Geräte	31.12.2013	5	36.845,72	1.164,00	0,00	0,00	0,00	38.009,72	1.631,76	25.833,68	12.176,04
821000		Sessel		10	0,00	0,00	0,00	0,00	0,00	0,00	0,00	0,00	0,00
821000		Stapler		5	12.383,45	0,00	0,00	0,00	0,00	12.383,45	0,00	6.191,72	6.191,73
821000		Lieferwagen		5	6.496,95	0,00	0,00	0,00	0,00	6.496,95	0,00	3.248,47	3.248,48
821000		Kompressoren, Pumpen		5	8.575,39	0,00	0,00	0,00	0,00	8.575,39	0,00	4.287,69	4.287,70
821000		Aushub- und Planierung		5	16.077,34	0,00	0,00	0,00	0,00	16.077,34	0,00	8.038,67	8.038,67
821000		Bitumen- u. Betonmischmaschinen		5	0,00	0,00	0,00	0,00	0,00	0,00	0,00	0,00	0,00
821000		Traktore		5	26.162,22	0,00	0,00	0,00	0,00	26.162,22	0,00	19.621,66	6.540,56
821000		Funkanlagen	21.01.2000	10	11.600,42	0,00	0,00	0,00	0,00	11.600,42	57,00	5.942,71	5.657,71
821000		Lastkraftwagen	16.03.2000	5	329.427,85	156.291,65	0,00	138.292,05	0,00	366.683,12	16.769,17	224.310,63	142.372,49
821000		Ausrüstung für Fahrzeuge	09.07.2008	5	74.843,35	17.753,06	0,00	0,00	0,00	92.596,41	2.914,25	54.191,66	38.404,75
821000		Personenkraftwagen	18.01.2011	5	45.154,04	0,00	0,00	0,00	0,00	45.154,04	5.036,72	27.261,40	17.892,64
831000		Sonstige Tische		10	10.305,01	0,00	0,00	0,00	0,00	10.305,01	0,00	5.152,51	5.152,50
831000		Sessel		10	0,00	0,00	0,00	0,00	0,00	0,00	0,00	0,00	0,00
831000		Kühlschränke		5	1.602,15	0,00	0,00	0,00	0,00	1.602,15	0,00	801,08	801,07
831000		Akten-, Bücherregale		10	0,00	0,00	0,00	0,00	0,00	0,00	0,00	0,00	0,00
831000		Kassenschränke		10	0,00	0,00	0,00	0,00	0,00	0,00	0,00	0,00	0,00
831000		Spiegel		10	0,00	0,00	0,00	0,00	0,00	0,00	0,00	0,00	0,00
831000		Garderoben alle Art		10	3.080,17	0,00	0,00	0,00	0,00	3.080,17	0,00	1.540,09	1.540,08
831000		Deckenbeleuchtung		10	0,00	0,00	0,00	0,00	0,00	0,00	0,00	0,00	0,00
831000		Zimmeruhren		10	0,00	0,00	0,00	0,00	0,00	0,00	0,00	0,00	0,00
831000		Sonstige Uhren		10	581,38	0,00	0,00	0,00	0,00	581,38	0,00	290,69	290,69
831000		Pissoirmuscheln		10	0,00	0,00	0,00	0,00	0,00	0,00	0,00	0,00	0,00
831000		Waschbecken		10	0,00	0,00	0,00	0,00	0,00	0,00	0,00	0,00	0,00
831000		Warmwasserspeicher		10	0,00	0,00	0,00	0,00	0,00	0,00	0,00	0,00	0,00
831000		Brausen		10	0,00	0,00	0,00	0,00	0,00	0,00	0,00	0,00	0,00
831000		Traktoren		10	68.394,61	0,00	0,00	0,00	0,00	68.394,61	0,00	34.197,31	34.197,30
831000		Telefonapparate		10	0,00	0,00	0,00	0,00	0,00	0,00	0,00	0,00	0,00
831000		Lautsprecher		10	646,50	0,00	0,00	0,00	0,00	646,50	0,00	323,25	323,25
831000		Turngeräte		10	1.137,27	0,00	0,00	0,00	0,00	1.137,27	0,00	568,63	568,64
831000		Bänke		10	3.597,31	0,00	0,00	0,00	0,00	3.597,31	0,00	1.798,66	1.798,65
831000		Sofas		10	0,00	0,00	0,00	0,00	0,00	0,00	0,00	0,00	0,00
831000		Kleiderschränke		10	0,00	0,00	0,00	0,00	0,00	0,00	0,00	0,00	0,00
831000		Anlagen Freibad	06.05.1999	10	31.030,35	0,00	0,00	0,00	0,00	31.030,35	104,80	17.249,59	13.780,76
831000		Funkanlagen	21.01.2000	5	938,69	0,00	0,00	0,00	0,00	938,69	0,00	0,00	938,69
831000		WC mit Wasserspülung	07.07.2000	10	1.941,80	0,00	0,00	0,00	0,00	1.941,80	0,00	1.941,80	0,00
831000		Schränke besonderer Art	28.08.2000	10	2.552,81	0,00	0,00	0,00	0,00	2.552,81	0,00	1.276,41	1.276,40
831000		Bodenreinigungsmaschinen	14.03.2001	5	4.973,27	0,00	0,00	0,00	0,00	4.973,27	0,00	2.486,64	2.486,63

000 ANLAGENNACHWEIS per 31. Dezember 2013

Post-Grp	Teil-Absch.	Bezeichnung	Anschaffungs-datum	Nutz-ungs-dauer	Anschaffungs-kosten bis 1.1.2013	Zugänge im lfd. Jahr	Wertber. Zugang im lfd. Jahr	Abgänge im lfd. Jahr	Wertber. Abgang im lfd. Jahr	Anschaffungs-kosten bis 31.12.2013	Abschreibung Haushaltsjahr	kumulierte Abschreibung 31.12.2013	Buchwert 31.12.2013
831000		Rechenmaschinen	23.04.2002	5	3.179,01	0,00	0,00	0,00	0,00	3.179,01	0,00	1.589,51	1.589,50
831000		Rasenmäher und Geräte	14.05.2008	5	83.554,80	0,00	0,00	0,00	0,00	83.554,80	1.000,00	82.965,27	589,53
043		**SUMME Betriebsausstattung**			**3.796.944,58**	**196.141,57**	0,00	**138.292,05**	0,00	**3.874.049,77**	**133.521,79**	**1.990.641,18**	**1.883.408,59**
04		**SUMME**			**4.838.162,68**	**232.122,32**	0,00	**138.292,05**	0,00	**4.951.248,62**	**148.794,22**	**2.553.602,32**	**2.397.646,30**
05													
050		**Sonderanlagen**											
816000			11.04.2013	20	519.949,28	25.200,00	0,00	0,00	0,00	545.149,28	4.606,72	82.366,80	462.782,48
050		**SUMME Sonderanlagen**			**519.949,28**	**25.200,00**	0,00	**0,00**	0,00	**545.149,28**	**4.606,72**	**82.366,80**	**462.782,48**
05		**SUMME**			**519.949,28**	**25.200,00**	0,00	**0,00**	0,00	**545.149,28**	**4.606,72**	**82.366,80**	**462.782,48**
		GESAMTSUMME			**29.370.184,81**	**291.879,29**	0,00	**138.292,05**	0,00	**29.543.027,72**	**649.859,17**	**11.931.531,65**	**17.611.496,07**

5. V O R H A B E N

Nachweis der endgültig und nicht endgültig abgerechneten einzelnen Vorhaben des außerordentlichen Haushalts

Abschnitt	Vorhaben Post	Bezeichnung des Vorhabens und der vorgesehenen Deckung der Kosten		Finanzjahr	Veranschlagt Einnahmen	Veranschlagt Ausgaben	Anfängliche Zahlungsrückstände Kassen-einnahmereste	Anfängliche Zahlungsrückstände Kassen-ausgabereste
010000	**010000**	**Rathaussanierung Einbau Bürgerservice**						
	346000	Investitionsdarlehen von Kreditinstituten	0,00					
	871000	Bedarfszuweisung	59.955,09					
	871100	Bedarfszuweisungen	0,00					
	910000	Anteilsbetrag ordentlicher Haushalt	62.350,02					
				bis 2012	65.042,19	119.837,50		
				2013	0,00	0,00	0,00	0,00
		Insgesamt	**122.305,11**		**65.042,19**	**119.837,50**	**0,00**	**0,00**
010001	**010001**	**Rathaus Balkonentfernung**						
	346000	Investitionsdarlehen von Kreditinstituten	6.000,00					
				bis 2012	6.000,00	8.000,00		
				2013	0,00	0,00	0,00	0,00
		Insgesamt	**6.000,00**		**6.000,00**	**8.000,00**	**0,00**	**0,00**
163100	**163100**	**Feuerwehr Kremsmünster Hubrettungsgerät**						
	346000	Investitionsdarlehen von Kreditinstituten	24.700,00					
	871000	Kapitaltransferzahlungen von Ländern und Landesfonds	256.763,00					
	871100	Bedarfszuweisungen	256.885,00					
	874000	Beitrag Landesfeuerwehrkommando	25.028,58					
	877000	Eigenleistung Feuerwehr	72.339,36					
	910000	Zuführungen an den außerordentl. HH	95.672,26					
				bis 2012	727.828,14	821.528,14		
				2013	0,00	0,00	0,00	0,00
		Insgesamt	**731.388,20**		**727.828,14**	**821.528,14**	**0,00**	**0,00**
163110	**163110**	**Ankauf Gebäude Linzer-Straße 7 (ehem. Rot-Kreuz-Gebäude)**						
	346000	Investitionsdarlehen von Kreditinstituten	148.935,04					
				bis 2012	72.500,00	72.500,00		
				2013	0,00	0,00	0,00	0,00
		Insgesamt	**148.935,04**		**72.500,00**	**72.500,00**	**0,00**	**0,00**
163200	**163200**	**Feuerwehr Irndorf Fahrzeugankauf**						
	871000	Kapitaltransferzahlungen von Ländern und Landesfonds	83.000,00					
	871100	Bedarfszuweisungen	157.840,00					
	874000	Eigenleistung FW-Irndorf Grundankauf	30.000,00					
				bis 2012	240.800,00	290.800,00		
				2013	0,00	0,00	0,00	0,00
		Insgesamt	**270.840,00**		**240.800,00**	**290.800,00**	**0,00**	**0,00**

Nachweis der endgültig und nicht endgültig abgerechneten einzelnen Vorhaben des außerordentlichen Haushalts

Abschnitt Vorhaben / Post			Summe der angewiesenen Beträge der laufenden Finanzjahre (Soll)		Ist		Reste-Soll		Soll-	
			Einnahmen	Ausgaben	Einnahmen	Ausgaben	Kassen-einnahmereste	Kassen-ausgabereste	Überschuss	Fehlbetrag
010000	**010000**	**Rathaussanierung Einbau Bürgerservice**								
			122.305,11	122.305,10	122.305,11	122.305,10	0,00	0,00	52.687,80	169.905,81
			0,00	0,00	0,00	0,00	0,00	0,00	0,00	0,00
			122.305,11	**122.305,10**	**122.305,11**	**122.305,10**	**0,00**	**0,00**	**52.687,80**	**169.905,81**
010001	**010001**	**Rathaus Balkonentfernung**								
			6.000,00	6.000,00	6.000,00	6.000,00	0,00	0,00	2.015,08	2.015,08
			0,00	0,00	0,00	0,00	0,00	0,00	0,00	0,00
			6.000,00	**6.000,00**	**6.000,00**	**6.000,00**	**0,00**	**0,00**	**2.015,08**	**2.015,08**
163100	**163100**	**Feuerwehr Kremsmünster Hubrettungsgerät**								
			731.388,20	731.388,20	731.388,20	731.388,20	0,00	0,00	49.833,00	49.833,00
			0,00	0,00	0,00	0,00	0,00	0,00	0,00	0,00
			731.388,20	**731.388,20**	**731.388,20**	**731.388,20**	**0,00**	**0,00**	**49.833,00**	**49.833,00**
163110	**163110**	**Ankauf Gebäude Linzer-Straße 7 (ehem. Rot-Kreuz-Gebäude)**								
			148.935,04	148.935,04	148.935,04	148.935,04	0,00	0,00	0,00	0,00
			0,00	0,00	0,00	0,00	0,00	0,00	0,00	0,00
			148.935,04	**148.935,04**	**148.935,04**	**148.935,04**	**0,00**	**0,00**	**0,00**	**0,00**
163200	**163200**	**Feuerwehr Irndorf Fahrzeugankauf**								
			270.840,00	270.840,00	270.840,00	270.840,00	0,00	0,00	107.840,00	107.840,00
			0,00	0,00	0,00	0,00	0,00	0,00	0,00	0,00
			270.840,00	**270.840,00**	**270.840,00**	**270.840,00**	**0,00**	**0,00**	**107.840,00**	**107.840,00**

Nachweis der endgültig und nicht endgültig abgerechneten einzelnen Vorhaben des außerordentlichen Haushalts

Abschnitt	Vorhaben Post	Bezeichnung des Vorhabens und der vorgesehenen Deckung der Kosten		Finanz-jahr	Veranschlagt Einnahmen	Veranschlagt Ausgaben	Anfängliche Zahlungsrückstände Kassen-einnahmereste	Anfängliche Zahlungsrückstände Kassen-ausgabereste
163201	**163201**	**Feuerwehr Irndorf Grundstücksankauf**						
	346000	Investitionsdarlehen von Kreditinstituten	69.992,34					
				bis 2012	70.000,00	46.000,00		
				2013	0,00	12.000,00	0,00	0,00
		Insgesamt	**69.992,34**		**70.000,00**	**58.000,00**	**0,00**	**0,00**
211000	**211000**	**Umbau und Sanierung VS-Markt**						
	817000	Kostenbeiträge (Kostenersätze) für sonstige Leistungen	0,00					
	871000	Kapitaltransferzahlungen von Ländern und Landesfonds	1.011.145,00					
	871100	Bedarfszuweisungen	1.000.000,00					
	910000	Zuführungen an den außerordentl. HH und Zuführungen au	33.929,07					
				bis 2012	0,00	4.100,00		
				2013	0,00	0,00	0,00	0,00
		Insgesamt	**2.045.074,07**		**0,00**	**4.100,00**	**0,00**	**0,00**
211200	**211200**	**VS Krühub Sanierung**						
	298000	Rücklagen Entnahmen	104.343,78					
	346000	Investitionsdarlehen von Kreditinstituten	0,00					
	871000	Kapitaltransferzahlungen von Ländern und Landesfonds	89.400,00					
	871100	Bedarfszuweisungen	89.400,00					
	910000	Zuführungen aus dem ordentl. HH	100.824,29					
				bis 2012	123.500,00	82.100,00		
				2013	358.000,00	338.500,00	0,00	0,00
		Insgesamt	**383.968,07**		**481.500,00**	**420.600,00**	**0,00**	**0,00**
212000	**212000**	**Hauptschulumbau**						
	871000	Kapitaltransferzahlungen von Ländern und Landesfonds	587.560,19					
	871100	Bedarfszuweisungen	581.383,00					
	910000	Zuführungen an den außerordentl. HH	33.778,67					
				bis 2012	883.527,65	891.885,03		
				2013	0,00	0,00	0,00	0,00
		Insgesamt	**1.202.721,86**		**883.527,65**	**891.885,03**	**0,00**	**0,00**
232000	**232000**	**Schülerausspeisung Ankauf Großküchengerät**						
	806000	Veräußerung von Altmaterial	1.800,00					
	871100	Bedarfszuweisungen	8.700,00					
	910000	Zuführungen aus dem ordentl.HH	8.700,00					
				bis 2012	19.200,00	19.200,00		
				2013	0,00	0,00	0,00	0,00
		Insgesamt	**19.200,00**		**19.200,00**	**19.200,00**	**0,00**	**0,00**

Nachweis der endgültig und nicht endgültig abgerechneten einzelnen Vorhaben des außerordentlichen Haushalts

Abschnitt Vorhaben / Post			Summe der angewiesenen Beträge der laufenden Finanzjahre (Soll)		Ist		Reste-Soll		Soll-	
			Einnahmen	Ausgaben	Einnahmen	Ausgaben	Kassen-einnahmereste	Kassen-ausgabereste	Überschuss	Fehlbetrag
163201	**163201**	**Feuerwehr Irndorf Grundstücksankauf**								
			69.992,34	45.992,34	69.992,34	45.992,34	0,00	0,00	48.000,00	24.000,00
			0,00	12.000,00	0,00	12.000,00	0,00	0,00	0,00	12.000,00
			69.992,34	**57.992,34**	**69.992,34**	**57.992,34**	**0,00**	**0,00**	**48.000,00**	**36.000,00**
211000	**211000**	**Umbau und Sanierung VS-Markt**								
			2.045.074,07	2.045.074,07	2.045.074,07	2.045.074,07	0,00	0,00	22.784,00	22.784,00
			0,00	0,00	0,00	0,00	0,00	0,00	0,00	0,00
			2.045.074,07	**2.045.074,07**	**2.045.074,07**	**2.045.074,07**	**0,00**	**0,00**	**22.784,00**	**22.784,00**
211200	**211200**	**VS Krühub Sanierung**								
			24.127,00	43.586,20	24.127,00	43.586,20	0,00	0,00	1.269,00	20.728,20
			359.841,07	340.381,87	359.841,07	331.585,87	0,00	8.796,00	19.459,20	0,00
			383.968,07	**383.968,07**	**383.968,07**	**375.172,07**	**0,00**	**8.796,00**	**20.728,20**	**20.728,20**
212000	**212000**	**Hauptschulumbau**								
			1.202.721,86	1.202.721,86	1.202.721,86	1.202.721,86	0,00	0,00	547.628,34	545.047,00
			0,00	0,00	0,00	0,00	0,00	0,00	0,00	0,00
			1.202.721,86	**1.202.721,86**	**1.202.721,86**	**1.202.721,86**	**0,00**	**0,00**	**547.628,34**	**545.047,00**
232000	**232000**	**Schülerausspeisung Ankauf Großküchengerät**								
			19.200,00	19.200,00	19.200,00	19.200,00	0,00	0,00	0,00	0,00
			0,00	0,00	0,00	0,00	0,00	0,00	0,00	0,00
			19.200,00	**19.200,00**	**19.200,00**	**19.200,00**	**0,00**	**0,00**	**0,00**	**0,00**

Nachweis der endgültig und nicht endgültig abgerechneten einzelnen Vorhaben des außerordentlichen Haushalts

Abschnitt	Vorhaben Post	Bezeichnung des Vorhabens und der vorgesehenen Deckung der Kosten		Finanzjahr	Veranschlagt Einnahmen	Veranschlagt Ausgaben	Anfängliche Zahlungsrückstände Kassen-einnahmereste	Anfängliche Zahlungsrückstände Kassen-ausgabereste
240000	**240000**	**Kindergarten Markt Sanierung**						
	871000	Kapitaltransferzahlungen von Ländern und Landesfonds	15.710,00					
	877000	Beitrag Kindergarten Gartenhaus	5.200,00					
	910000	Zuführungen aus dem ordentl. HH	21.979,92					
				bis 2012	44.100,00	96.000,00		
				2013	0,00	0,00	0,00	0,00
		Insgesamt	**42.889,92**		**44.100,00**	**96.000,00**	**0,00**	**0,00**
240002	**240002**	**Kindergarten Markt**						
	910000	Zuführungen aus dem ordentl. HH	30.000,00					
				bis 2012	0,00	0,00		
				2013	0,00	0,00	0,00	0,00
		Insgesamt	**30.000,00**		**0,00**	**0,00**	**0,00**	**0,00**
250000	**250000**	**Umbau und Sanierung Hort**						
	871000	Kapitaltransferzahlungen von Ländern und Landesfonds	119.830,00					
	871100	Bedarfszuweisungen	127.475,00					
				bis 2012	7.600,00	67.500,00		
				2013	0,00	0,00	0,00	0,00
		Insgesamt	**247.305,00**		**7.600,00**	**67.500,00**	**0,00**	**0,00**
250100	**250100**	**Schülerhort Schaffung 3. Gruppe**						
	346000	Investitionsdarlehen von Kreditinstituten	45.000,00					
	871000	Kapitaltransferzahlungen von Ländern und Landesfonds	26.000,00					
	871100	Bedarfszuweisungen	26.000,00					
	910000	Zuführungen aus dem ordentlichen Haushalt	600,00					
				bis 2012	97.600,00	97.600,00		
				2013	0,00	0,00	0,00	0,00
		Insgesamt	**97.600,00**		**97.600,00**	**97.600,00**	**0,00**	**0,00**
262200	**262200**	**Tennishalle UTC Kremsegg**						
	910000	Zuführungen an den außerordentl. HH und Zuführungen au	29.070,00					
				bis 2012	0,00	0,00		
				2013	0,00	0,00	0,00	0,00
		Insgesamt	**29.070,00**		**0,00**	**0,00**	**0,00**	**0,00**
262300	**262300**	**Weitsprunganlage**						
	871000	Kapitaltransferzahlungen von Ländern und Landesfonds	15.065,26					
	871100	Bedarfszuweisungen	0,00					
				bis 2012	21.400,00	46.700,00		
				2013	0,00	0,00	0,00	0,00
		Insgesamt	**15.065,26**		**21.400,00**	**46.700,00**	**0,00**	**0,00**

Nachweis der endgültig und nicht endgültig abgerechneten einzelnen Vorhaben des außerordentlichen Haushalts

Abschnitt Vorhaben / Post			Summe der angewiesenen Beträge der laufenden Finanzjahre (Soll) Einnahmen	Ausgaben	Ist Einnahmen	Ausgaben	Reste-Soll Kassen-einnahmereste	Kassen-ausgabereste	Soll- Überschuss	Fehlbetrag
240000	**240000**	**Kindergarten Markt Sanierung**								
			42.889,92	42.889,92	42.889,92	42.889,92	0,00	0,00	0,00	0,00
			0,00	0,00	0,00	0,00	0,00	0,00	0,00	0,00
			42.889,92	**42.889,92**	**42.889,92**	**42.889,92**	**0,00**	**0,00**	**0,00**	**0,00**
240002	**240002**	**Kindergarten Markt**								
			0,00	0,00	0,00	0,00	0,00	0,00	0,00	0,00
			30.000,00	30.000,00	30.000,00	30.000,00	0,00	0,00	0,00	0,00
			30.000,00	**30.000,00**	**30.000,00**	**30.000,00**	**0,00**	**0,00**	**0,00**	**0,00**
250000	**250000**	**Umbau und Sanierung Hort**								
			247.305,00	247.305,00	247.305,00	247.305,00	0,00	0,00	179.745,00	179.745,00
			0,00	0,00	0,00	0,00	0,00	0,00	0,00	0,00
			247.305,00	**247.305,00**	**247.305,00**	**247.305,00**	**0,00**	**0,00**	**179.745,00**	**179.745,00**
250100	**250100**	**Schülerhort Schaffung 3. Gruppe**								
			97.600,00	97.600,00	97.600,00	97.600,00	0,00	0,00	0,00	0,00
			0,00	0,00	0,00	0,00	0,00	0,00	0,00	0,00
			97.600,00	**97.600,00**	**97.600,00**	**97.600,00**	**0,00**	**0,00**	**0,00**	**0,00**
262200	**262200**	**Tennishalle UTC Kremsegg**								
			29.070,00	29.070,00	29.070,00	29.070,00	0,00	0,00	29.070,00	29.070,00
			0,00	0,00	0,00	0,00	0,00	0,00	0,00	0,00
			29.070,00	**29.070,00**	**29.070,00**	**29.070,00**	**0,00**	**0,00**	**29.070,00**	**29.070,00**
262300	**262300**	**Weitsprunganlage**								
			15.065,26	15.065,26	15.065,26	15.065,26	0,00	0,00	12.865,26	12.865,26
			0,00	0,00	0,00	0,00	0,00	0,00	0,00	0,00
			15.065,26	**15.065,26**	**15.065,26**	**15.065,26**	**0,00**	**0,00**	**12.865,26**	**12.865,26**

Nachweis der endgültig und nicht endgültig abgerechneten einzelnen Vorhaben des außerordentlichen Haushalts

Abschnitt	Vorhaben Post	Bezeichnung des Vorhabens und der vorgesehenen Deckung der Kosten		Finanzjahr	Veranschlagt Einnahmen	Veranschlagt Ausgaben	Anfängliche Zahlungsrückstände Kassen-einnahmereste	Anfängliche Zahlungsrückstände Kassen-ausgabereste
263000	**263000**	**Fahrzeug Bezirkssporthalle**						
	346000	Investitionsdarlehen von Kreditinstituten	14.900,00					
	806000	Veräußerung von Altmaterial	21.508,32					
	871100	Bedarfszuweisungen	103.709,55					
	910000	Zuführungen an den außerordentl. HH und Zuführungen au	0,00					
				bis 2012	130.700,00	87.600,00		
				2013	0,00	0,00	0,00	0,00
		Insgesamt	**140.117,87**		**130.700,00**	**87.600,00**	**0,00**	**0,00**
429000	**429000**	**Sanierung Haus der Generationen**						
	806000	Veräußerung von Altmaterial	1.300,00					
	829000	Spenden und Schadenersatzleistungen	2.500,00					
	871000	Kapitaltransferzahlungen von Ländern und Landesfonds	75.317,93					
	871001	KTZ von Ländern und Landesfonds für Energiecontracting	14.174,41					
	871100	Bedarfszuweisungen	40.000,00					
	910000	Zuführungen aus dem ordentl. HH	38.735,83					
	910900	Zuführung aus dem ordentl.HH Zuwendung Sparkasse	29.027,40					
				bis 2012	202.400,00	208.600,00		
				2013	0,00	9.600,00	0,00	0,00
		Insgesamt	**201.055,57**		**202.400,00**	**218.200,00**	**0,00**	**0,00**
522001	**522001**	**Projekt Bypad Förderung des Radverkehrs**						
	870000	Kapitaltransferzahlungen von Bund und Bundesfonds	0,00					
	875000	Kapitaltransferzahlungen von Unternehmungen	3.786,00					
	910000	Zuführungen aus dem ordentl. HH	67.100,00					
				bis 2012	30.000,00	30.000,00		
				2013	30.000,00	30.000,00	0,00	0,00
		Insgesamt	**70.886,00**		**60.000,00**	**60.000,00**	**0,00**	**0,00**
530000	**530000**	**Neubau Rot-Kreuz-Ortsstelle**						
	871100	Bedarfszuweisungen	523.119,00					
	910000	Zuführungen an den außerordentl. HH und Zuführungen au	0,00					
				bis 2012	516.400,00	516.400,00		
				2013	6.800,00	6.800,00	0,00	0,00
		Insgesamt	**523.119,00**		**523.200,00**	**523.200,00**	**0,00**	**0,00**

Nachweis der endgültig und nicht endgültig abgerechneten einzelnen Vorhaben des außerordentlichen Haushalts

Abschnitt Vorhaben / Post			Summe der angewiesenen Beträge der laufenden Finanzjahre (Soll) Einnahmen	Ausgaben	Ist Einnahmen	Ausgaben	Reste-Soll Kassen-einnahmereste	Kassen-ausgabereste	Soll-Überschuss	Fehlbetrag
263000	**263000**	**Fahrzeug Bezirkssporthalle**								
			140.117,87	140.117,87	140.117,87	140.117,87	0,00	0,00	65.427,09	65.427,09
			0,00	0,00	0,00	0,00	0,00	0,00	0,00	0,00
			140.117,87	**140.117,87**	**140.117,87**	**140.117,87**	**0,00**	**0,00**	**65.427,09**	**65.427,09**
429000	**429000**	**Sanierung Haus der Generationen**								
			201.055,57	190.489,16	201.055,57	190.489,16	0,00	0,00	107.079,64	97.513,23
			0,00	9.566,41	0,00	9.566,41	0,00	0,00	0,00	9.566,41
			201.055,57	**200.055,57**	**201.055,57**	**200.055,57**	**0,00**	**0,00**	**107.079,64**	**107.079,64**
522001	**522001**	**Projekt Bypad Förderung des Radverkehrs**								
			10.389,40	10.389,40	10.389,40	10.389,40	0,00	0,00	0,00	0,00
			60.496,60	24.514,50	60.496,60	24.440,67	0,00	73,83	35.982,10	0,00
			70.886,00	**34.903,90**	**70.886,00**	**34.830,07**	**0,00**	**73,83**	**35.982,10**	**0,00**
530000	**530000**	**Neubau Rot-Kreuz-Ortsstelle**								
			516.360,00	516.360,00	516.360,00	516.360,00	0,00	0,00	0,00	0,00
			6.759,00	6.759,00	6.759,00	6.759,00	0,00	0,00	0,00	0,00
			523.119,00	**523.119,00**	**523.119,00**	**523.119,00**	**0,00**	**0,00**	**0,00**	**0,00**

Nachweis der endgültig und nicht endgültig abgerechneten einzelnen Vorhaben des außerordentlichen Haushalts

Abschnitt	Vorhaben / Post	Bezeichnung des Vorhabens und der vorgesehenen Deckung der Kosten		Finanzjahr	Veranschlagt Einnahmen	Veranschlagt Ausgaben	Anfängliche Zahlungsrückstände Kassen-einnahmereste	Anfängliche Zahlungsrückstände Kassen-ausgabereste
612510	**612510**	**Abbiegespur Schloss Kremsegg**						
	346000	Investitionsdarlehen von Kreditinstituten	21.595,93					
	871000	Kapitaltransferzahlungen von Ländern und Landesfonds	0,00					
	871100	Bedarfszuweisungen	0,00					
	910100	Zuführung Anliegerbeiträge	18.410,16					
				bis 2012	29.000,00	36.400,00		
				2013	0,00	0,00	0,00	0,00
		Insgesamt	**40.006,09**		**29.000,00**	**36.400,00**	**0,00**	**0,00**
612530	**612530**	**Straßensanierungen 2011-2015**						
	298000	Rücklagen Entnahmen	0,00					
	346000	Investitionsdarlehen von Kreditinstituten	0,00					
	829000	Sonstige Einnahmen	500,00					
	871000	Kapitaltransferzahlungen von Ländern und Landesfonds	50.000,00					
	871100	Bedarfszuweisungen	65.000,00					
	910000	Zuführungen aus dem ordentl.HH	220.261,51					
	910100	Zuführung Anliegerbeiträge	73.811,67					
	910500	Zuführung Infrastrukturbeiträge	0,00					
				bis 2012	192.000,00	189.300,00		
				2013	260.200,00	230.200,00	15.000,00	45.415,99
		Insgesamt	**409.573,18**		**452.200,00**	**419.500,00**	**15.000,00**	**45.415,99**
612540	**612540**	**Haltestellenbucht Schloss Kremsegg**						
	346000	Investitionsdarlehen von Kreditinstituten	4.700,00					
				bis 2012	4.700,00	9.400,00		
				2013	0,00	0,00	0,00	0,00
		Insgesamt	**4.700,00**		**4.700,00**	**9.400,00**	**0,00**	**0,00**
612550	**612550**	**Herrengasse-Platzsanierung**						
	346000	Investitionsdarlehen von Kreditinstituten	17.858,36					
	817000	Kostenbeiträge (Kostenersätze) für sonstige Leistungen	1.356,60					
	910000	Zuführungen a. dem ordentlichen HH	39.972,57					
	910100	Zuführung aus dem ordentl. HH	9.117,51					
				bis 2012	64.300,00	75.400,00		
				2013	0,00	0,00	0,00	0,00
		Insgesamt	**68.305,04**		**64.300,00**	**75.400,00**	**0,00**	**0,00**

Nachweis der endgültig und nicht endgültig abgerechneten einzelnen Vorhaben des außerordentlichen Haushalts

Abschnitt Vorhaben / Post			Summe der angewiesenen Beträge der laufenden Finanzjahre (Soll) Einnahmen	Summe der angewiesenen Beträge der laufenden Finanzjahre (Soll) Ausgaben	Ist Einnahmen	Ist Ausgaben	Reste-Soll Kassen-einnahmereste	Reste-Soll Kassen-ausgabereste	Soll-Überschuss	Soll-Fehlbetrag
612510	**612510**	**Abbiegespur Schloss Kremsegg**								
			40.006,09	36.486,79	40.006,09	36.486,79	0,00	0,00	0,00	0,00
			0,00	0,00	0,00	0,00	0,00	0,00	0,00	0,00
			40.006,09	**36.486,79**	**40.006,09**	**36.486,79**	**0,00**	**0,00**	**0,00**	**0,00**
612530	**612530**	**Straßensanierungen 2011-2015**								
			149.430,25	179.430,25	134.430,25	134.014,26	15.000,00	45.415,99	0,00	30.000,00
			260.142,93	197.442,93	275.142,93	242.855,88	0,00	3,04	62.700,00	0,00
			409.573,18	**376.873,18**	**409.573,18**	**376.870,14**	**15.000,00**	**45.419,03**	**62.700,00**	**30.000,00**
612540	**612540**	**Haltestellenbucht Schloss Kremsegg**								
			4.700,00	4.700,00	4.700,00	4.700,00	0,00	0,00	4.700,00	4.700,00
			0,00	0,00	0,00	0,00	0,00	0,00	0,00	0,00
			4.700,00	**4.700,00**	**4.700,00**	**4.700,00**	**0,00**	**0,00**	**4.700,00**	**4.700,00**
612550	**612550**	**Herrengasse-Platzsanierung**								
			68.305,04	68.305,04	68.305,04	68.305,04	0,00	0,00	25.332,47	25.332,47
			0,00	0,00	0,00	0,00	0,00	0,00	0,00	0,00
			68.305,04	**68.305,04**	**68.305,04**	**68.305,04**	**0,00**	**0,00**	**25.332,47**	**25.332,47**

Nachweis der endgültig und nicht endgültig abgerechneten einzelnen Vorhaben des außerordentlichen Haushalts

Abschnitt	Vorhaben / Post	Bezeichnung des Vorhabens und der vorgesehenen Deckung der Kosten		Finanzjahr	Veranschlagt Einnahmen	Veranschlagt Ausgaben	Anfängliche Zahlungsrückstände Kassen-einnahmereste	Anfängliche Zahlungsrückstände Kassen-ausgabereste
612560	**612560**	**Haltestellenverlegung Stift**						
	871000	Kapitaltransferzahlungen von Ländern und Landesfonds	6.500,00					
	910000	Zuführungen aus dem ordentl. HH	12.980,13					
				bis 2012	19.500,00	19.500,00		
				2013	6.500,00	0,00	0,00	0,00
		Insgesamt	**19.480,13**		**26.000,00**	**19.500,00**	**0,00**	**0,00**
612570	**612570**	**Straßenbau Neuhof**						
	346000	Investitionsdarlehen von Kreditinstituten	0,00					
	878000	Kapitaltransferzahlungen von privaten Haushalten	3.000,00					
	910000	Zuführungen aus dem ordentl. HH	0,00					
	910100	Zuführung Anliegerbeiträge	36.772,97					
	910500	Zuführung Infrastrukturbeiträge	119.508,00					
				bis 2012	0,00	0,00		
				2013	279.900,00	294.000,00	0,00	0,00
		Insgesamt	**159.280,97**		**279.900,00**	**294.000,00**	**0,00**	**0,00**
612580	**612580**	**Sanierung Marktplatz**						
	298000	Rücklagen Entnahmen	0,00					
	910000	Zuführungen aus dem ordentl. HH	0,00					
				bis 2012	0,00	0,00		
				2013	10.000,00	10.000,00	0,00	0,00
		Insgesamt	**0,00**		**10.000,00**	**10.000,00**	**0,00**	**0,00**
782100	**782100**	**Ortsmarketing Weihnachtsbeleuchtung**						
	875000	Kapitaltransferzahlungen von Unternehmungen	4.166,67					
	910000	Zuführung aus dem ordentl. Haushalt aus Zuwendungsmitt	5.867,93					
				bis 2012	11.000,00	11.000,00		
				2013	0,00	0,00	0,00	0,00
		Insgesamt	**10.034,60**		**11.000,00**	**11.000,00**	**0,00**	**0,00**
789000	**789000**	**Grundankäufe TIZ-Kirchdorf**						
	871100	Bedarfszuweisungen	11.025,00					
				bis 2012	0,00	0,00		
				2013	0,00	0,00	0,00	0,00
		Insgesamt	**11.025,00**		**0,00**	**0,00**	**0,00**	**0,00**

Nachweis der endgültig und nicht endgültig abgerechneten einzelnen Vorhaben des außerordentlichen Haushalts

Abschnitt Vorhaben / Post			Summe der angewiesenen Beträge der laufenden Finanzjahre (Soll)		Ist		Reste-Soll		Soll-	
			Einnahmen	Ausgaben	Einnahmen	Ausgaben	Kassen-einnahmereste	Kassen-ausgabereste	Überschuss	Fehlbetrag
612560	**612560**	**Haltestellenverlegung Stift**								
			12.980,13	19.480,13	12.980,13	19.480,13	0,00	0,00	0,00	6.500,00
			6.500,00	0,00	6.500,00	0,00	0,00	0,00	6.500,00	0,00
			19.480,13	**19.480,13**	**19.480,13**	**19.480,13**	**0,00**	**0,00**	**6.500,00**	**6.500,00**
612570	**612570**	**Straßenbau Neuhof**								
			0,00	0,00	0,00	0,00	0,00	0,00	0,00	0,00
			159.280,97	159.280,97	159.280,97	159.280,97	0,00	0,00	0,00	0,00
			159.280,97	**159.280,97**	**159.280,97**	**159.280,97**	**0,00**	**0,00**	**0,00**	**0,00**
612580	**612580**	**Sanierung Marktplatz**								
			0,00	0,00	0,00	0,00	0,00	0,00	0,00	0,00
			0,00	0,00	0,00	0,00	0,00	0,00	0,00	0,00
			0,00	**0,00**	**0,00**	**0,00**	**0,00**	**0,00**	**0,00**	**0,00**
782100	**782100**	**Ortsmarketing Weihnachtsbeleuchtung**								
			10.034,60	10.034,60	10.034,60	10.034,60	0,00	0,00	0,00	0,00
			0,00	0,00	0,00	0,00	0,00	0,00	0,00	0,00
			10.034,60	**10.034,60**	**10.034,60**	**10.034,60**	**0,00**	**0,00**	**0,00**	**0,00**
789000	**789000**	**Grundankäufe TIZ-Kirchdorf**								
			11.025,00	11.025,00	11.025,00	11.025,00	0,00	0,00	0,00	0,00
			0,00	0,00	0,00	0,00	0,00	0,00	0,00	0,00
			11.025,00	**11.025,00**	**11.025,00**	**11.025,00**	**0,00**	**0,00**	**0,00**	**0,00**

Nachweis der endgültig und nicht endgültig abgerechneten einzelnen Vorhaben des außerordentlichen Haushalts

Abschnitt	Vorhaben Post	Bezeichnung des Vorhabens und der vorgesehenen Deckung der Kosten		Finanz-jahr	Veranschlagt Einnahmen	Veranschlagt Ausgaben	Anfängliche Zahlungsrückstände Kassen-einnahmereste	Anfängliche Zahlungsrückstände Kassen-ausgabereste
815000	**815000**	**Erholungs- u. Spielfläche Hofwiese / Hüthmayr-Schanze**						
	871000	Kapitaltransferzahlungen von Ländern und Landesfonds	0,00					
	871100	Bedarfszuweisungen	71.729,41					
	910000	Zuführungen an den außerordentl. HH und Zuführungen au	133.990,16					
				bis 2012	71.700,00	85.000,00		
				2013	0,00	0,00	0,00	0,00
		Insgesamt	**205.719,57**		**71.700,00**	**85.000,00**	**0,00**	**0,00**
820000	**820000**	**Sanierung Wirtschaftshof**						
	871100	Bedarfszuweisungen	47.175,83					
	910000	Zuführungen an den außerordentl. HH und Zuführungen au	12.028,41					
				bis 2012	17.200,00	187.000,00		
				2013	0,00	0,00	0,00	0,00
		Insgesamt	**59.204,24**		**17.200,00**	**187.000,00**	**0,00**	**0,00**
821000	**821000**	**Fuhrpark Fahrzeugankauf**						
	004000	Erlöse Altwaren	3.488,30					
	910000	Zuführungen aus dem ordentl. HH	124.481,39					
	910900	Zuführung aus dem ordentl.HH Zuwendung Sparkasse	119.679,91					
				bis 2012	245.975,82	195.759,39		
				2013	0,00	0,00	0,00	0,00
		Insgesamt	**247.649,60**		**245.975,82**	**195.759,39**	**0,00**	**0,00**
821001	**821001**	**Kommunalfahrzeuge**						
	871100	Bedarfszuweisungen	0,00					
	910000	Zuführungen aus dem ordentl. HH	196.000,00					
				bis 2012	196.000,00	0,00		
				2013	0,00	196.000,00	0,00	0,00
		Insgesamt	**196.000,00**		**196.000,00**	**196.000,00**	**0,00**	**0,00**
831000	**831000**	**Freibad**						
	346000	Darlehenserlöse	262.018,50					
	806000	Veräußerung von Altmaterial	10.000,00					
	829000	Überzahlungen	71.089,72					
	870000	Bundesbeitrag	171.217,20					
	871000	Bedarfszuweisungen	613.636,02					
	871100	Landesbeiträge	575.718,56					
	875000	Beiträge Finanzinstitute	37.644,53					
	910000	Anteilsbetrag ordentlicher Haushalt	867.882,72					
				bis 2012	2.484.445,99	3.119.596,33		
				2013	0,00	0,00	0,00	0,00
		Insgesamt	**2.609.207,25**		**2.484.445,99**	**3.119.596,33**	**0,00**	**0,00**

Nachweis der endgültig und nicht endgültig abgerechneten einzelnen Vorhaben des außerordentlichen Haushalts

Abschnitt Vorhaben / Post			Summe der angewiesenen Beträge der laufenden Finanzjahre (Soll)		Ist		Reste-Soll		Soll-	
			Einnahmen	Ausgaben	Einnahmen	Ausgaben	Kassen-einnahmereste	Kassen-ausgabereste	Überschuss	Fehlbetrag
815000	**815000**	**Erholungs- u. Spielfläche Hofwiese / Hüthmayr-Schanze**								
			205.719,57	205.719,57	205.719,57	205.719,57	0,00	0,00	146.680,51	146.680,51
			0,00	0,00	0,00	0,00	0,00	0,00	0,00	0,00
			205.719,57	**205.719,57**	**205.719,57**	**205.719,57**	**0,00**	**0,00**	**146.680,51**	**146.680,51**
820000	**820000**	**Sanierung Wirtschaftshof**								
			59.204,24	59.204,24	59.204,24	59.204,24	0,00	0,00	32.175,83	32.175,83
			0,00	0,00	0,00	0,00	0,00	0,00	0,00	0,00
			59.204,24	**59.204,24**	**59.204,24**	**59.204,24**	**0,00**	**0,00**	**32.175,83**	**32.175,83**
821000	**821000**	**Fuhrpark Fahrzeugankauf**								
			247.649,60	127.969,68	247.649,60	127.969,68	0,00	0,00	100.575,77	1.277,93
			0,00	0,00	0,00	0,00	0,00	0,00	0,00	0,00
			247.649,60	**127.969,68**	**247.649,60**	**127.969,68**	**0,00**	**0,00**	**100.575,77**	**1.277,93**
821001	**821001**	**Kommunalfahrzeuge**								
			196.000,00	0,00	196.000,00	0,00	0,00	0,00	196.000,00	0,00
			0,00	196.000,00	0,00	196.000,00	0,00	0,00	0,00	196.000,00
			196.000,00	**196.000,00**	**196.000,00**	**196.000,00**	**0,00**	**0,00**	**196.000,00**	**196.000,00**
831000	**831000**	**Freibad**								
			2.609.207,25	2.583.826,27	2.583.826,27	2.583.826,27	25.380,98	0,00	195.352,65	195.352,65
			0,00	0,00	0,00	0,00	0,00	0,00	0,00	0,00
			2.609.207,25	**2.583.826,27**	**2.583.826,27**	**2.583.826,27**	**25.380,98**	**0,00**	**195.352,65**	**195.352,65**

Nachweis der endgültig und nicht endgültig abgerechneten einzelnen Vorhaben des außerordentlichen Haushalts

Abschnitt Vorhaben	Post	Bezeichnung des Vorhabens und der vorgesehenen Deckung der Kosten		Finanz-jahr	Veranschlagt Einnahmen	Veranschlagt Ausgaben	Anfängliche Zahlungsrückstände Kassen-einnahmereste	Anfängliche Zahlungsrückstände Kassen-ausgabereste
831001	**831001**	**Freibad Ankauf Reinigungsroboter**						
	346000	Investitionsdarlehen von Kreditinstituten	19.943,78					
				bis 2012	19.900,00	19.900,00		
				2013	0,00	0,00	0,00	0,00
		Insgesamt	**19.943,78**		**19.900,00**	**19.900,00**	**0,00**	**0,00**
846300	**846300**	**Verkauf Landgemeindehaus**						
	010000	Verkaufserlös Gebäude	80.000,00					
				bis 2012	80.000,00	80.000,00		
				2013	0,00	0,00	0,00	0,00
		Insgesamt	**80.000,00**		**80.000,00**	**80.000,00**	**0,00**	**0,00**
850001	**850001**	**Wasserversorgung Sonderinstandhalt.**						
	298000	Rücklagen Entnahmen	10.412,07					
	910100	Zuführung Anliegerbeiträge	0,00					
	910200	Zuführung Anliegerbeiträge	28.618,15					
				bis 2012	38.000,00	38.000,00		
				2013	0,00	0,00	0,00	0,00
		Insgesamt	**39.030,22**		**38.000,00**	**38.000,00**	**0,00**	**0,00**
850002	**850002**	**Wasserversorgungsanlage Fahrzeugankauf**						
	298000	Rücklagen Entnahmen	15.000,00					
	910200	Zuführung Anliegerbeiträge	8.837,86					
				bis 2012	24.000,00	24.000,00		
				2013	0,00	0,00	0,00	0,00
		Insgesamt	**23.837,86**		**24.000,00**	**24.000,00**	**0,00**	**0,00**
850009	**850009**	**Wasserversorgungsanlage BA 09**						
	910200	Zuführung Anliegerbeiträge	0,00					
				bis 2012	0,00	0,00		
				2013	60.000,00	60.000,00	0,00	0,00
		Insgesamt	**0,00**		**60.000,00**	**60.000,00**	**0,00**	**0,00**
850010	**850010**	**Wasserversorgungsanlage BA 10 Aufschließung Neuhof**						
	346000	Investitionsdarlehen von Kreditinstituten	0,00					
	870200	Investitionszuschuss des Bundes	0,00					
	910000	Zuführungen aus dem ordentl. HH	18.750,45					
	910200	Zuführung Anliegerbeiträge	78.223,10					
				bis 2012	11.400,00	11.400,00		
				2013	42.700,00	198.000,00	0,00	0,00
		Insgesamt	**96.973,55**		**54.100,00**	**209.400,00**	**0,00**	**0,00**

Nachweis der endgültig und nicht endgültig abgerechneten einzelnen Vorhaben des außerordentlichen Haushalts

Abschnitt Vorhaben / Post			Summe der angewiesenen Beträge der laufenden Finanzjahre (Soll)		Ist		Reste-Soll		Soll-	
			Einnahmen	Ausgaben	Einnahmen	Ausgaben	Kassen-einnahmereste	Kassen-ausgabereste	Überschuss	Fehlbetrag
831001	**831001**	**Freibad Ankauf Reinigungsroboter**								
			19.943,78	19.943,78	19.943,78	19.943,78	0,00	0,00	0,00	0,00
			0,00	0,00	0,00	0,00	0,00	0,00	0,00	0,00
			19.943,78	**19.943,78**	**19.943,78**	**19.943,78**	**0,00**	**0,00**	**0,00**	**0,00**
846300	**846300**	**Verkauf Landgemeindehaus**								
			80.000,00	80.000,00	80.000,00	80.000,00	0,00	0,00	0,00	0,00
			0,00	0,00	0,00	0,00	0,00	0,00	0,00	0,00
			80.000,00	**80.000,00**	**80.000,00**	**80.000,00**	**0,00**	**0,00**	**0,00**	**0,00**
850001	**850001**	**Wasserversorgung Sonderinstandhalt.**								
			39.030,22	39.030,22	39.030,22	39.030,22	0,00	0,00	0,00	0,00
			0,00	0,00	0,00	0,00	0,00	0,00	0,00	0,00
			39.030,22	**39.030,22**	**39.030,22**	**39.030,22**	**0,00**	**0,00**	**0,00**	**0,00**
850002	**850002**	**Wasserversorgungsanlage Fahrzeugankauf**								
			23.837,86	23.837,86	23.837,86	23.837,86	0,00	0,00	0,00	0,00
			0,00	0,00	0,00	0,00	0,00	0,00	0,00	0,00
			23.837,86	**23.837,86**	**23.837,86**	**23.837,86**	**0,00**	**0,00**	**0,00**	**0,00**
850009	**850009**	**Wasserversorgungsanlage BA 09**								
			0,00	0,00	0,00	0,00	0,00	0,00	0,00	0,00
			0,00	0,00	0,00	0,00	0,00	0,00	0,00	0,00
			0,00	**0,00**	**0,00**	**0,00**	**0,00**	**0,00**	**0,00**	**0,00**
850010	**850010**	**Wasserversorgungsanlage BA 10 Aufschließung Neuhof**								
			12.869,98	12.869,98	12.869,98	12.869,98	0,00	0,00	0,00	0,00
			84.103,57	204.103,57	84.103,57	204.103,57	0,00	0,00	0,00	120.000,00
			96.973,55	**216.973,55**	**96.973,55**	**216.973,55**	**0,00**	**0,00**	**0,00**	**120.000,00**

Nachweis der endgültig und nicht endgültig abgerechneten einzelnen Vorhaben des außerordentlichen Haushalts

Abschnitt	Vorhaben Post	Bezeichnung des Vorhabens und der vorgesehenen Deckung der Kosten		Finanz-jahr	Veranschlagt Einnahmen	Veranschlagt Ausgaben	Anfängliche Zahlungsrückstände Kassen-einnahmereste	Anfängliche Zahlungsrückstände Kassen-ausgabereste
850011	**850011**	**Wasserversorgungsanlage BA 11 Krift**						
	346000	Investitionsdarlehen von Kreditinstituten	0,00					
	910000	Zuführungen aus dem ordentl. HH	0,00					
	910200	Zuführung Anliegerbeiträge	0,00					
				bis 2012	0,00	0,00		
				2013	0,00	5.000,00	0,00	0,00
		Insgesamt	**0,00**		**0,00**	**5.000,00**	**0,00**	**0,00**
850500	**850500**	**Wasserversorgung BA 05**						
	341100	Darlehen aus Bedarfszuweisungsmitteln	21.800,00					
	346000	Investitionsdarlehen von Kreditinstituten	1.432.088,71					
	817000	Kostenbeiträge (Kostenersätze) für sonstige Leistungen	58.395,24					
	910000	Anteilsbetrag ordentlicher Haushalt	49.847,64					
	910100	Zuführung Anliegerbeiträge	296.775,50					
				bis 2012	1.172.404,73	1.251.543,59		
				2013	0,00	0,00	0,00	0,00
		Insgesamt	**1.858.907,09**		**1.172.404,73**	**1.251.543,59**	**0,00**	**0,00**
850600	**850600**	**Wasserversorgung BA 06**						
	346000	Investitionsdarlehen von Kreditinstituten	221.000,00					
	817000	Anbotunterlagen	2.250,00					
	870200	Investitionszuschuss des Bundes	21.800,00					
	879000	Investitionszuschuss	17.982,00					
	910000	Zuführungen aus d. außerordentl. HH und Zuführungen au	21.800,00					
	910100	Zuführung Anliegerbeiträge	169.051,93					
				bis 2012	349.000,00	352.800,00		
				2013	0,00	0,00	0,00	0,00
		Insgesamt	**453.883,93**		**349.000,00**	**352.800,00**	**0,00**	**0,00**
850700	**850700**	**Wasserversorgung BA 07**						
	346000	Investitionsdarlehen von Kreditinstituten	460.000,00					
	910000	Zuführungen aus dem ao.Haushalt	264.969,80					
	910100	Zuführung Anliegerbeiträge	250.494,80					
	910200	Zuführung Anliegerbeiträge	282.319,39					
				bis 2012	1.001.700,00	780.600,00		
				2013	0,00	0,00	0,00	0,00
		Insgesamt	**1.257.783,99**		**1.001.700,00**	**780.600,00**	**0,00**	**0,00**

Nachweis der endgültig und nicht endgültig abgerechneten einzelnen Vorhaben des außerordentlichen Haushalts

Abschnitt Vorhaben / Post			Summe der angewiesenen Beträge der laufenden Finanzjahre (Soll)		Ist		Reste-Soll		Soll-	
			Einnahmen	Ausgaben	Einnahmen	Ausgaben	Kassen-einnahmereste	Kassen-ausgabereste	Überschuss	Fehlbetrag
850011	**850011**	**Wasserversorgungsanlage BA 11 Krift**								
			0,00	0,00	0,00	0,00	0,00	0,00	0,00	0,00
			0,00	10.852,19	0,00	4.659,09	0,00	6.193,10	0,00	10.852,19
			0,00	**10.852,19**	**0,00**	**4.659,09**	**0,00**	**6.193,10**	**0,00**	**10.852,19**
850500	**850500**	**Wasserversorgung BA 05**								
			1.858.907,09	1.858.907,08	1.858.907,09	1.858.907,08	0,00	0,00	158.617,11	159.418,44
			0,00	0,00	0,00	0,00	0,00	0,00	0,00	0,00
			1.858.907,09	**1.858.907,08**	**1.858.907,09**	**1.858.907,08**	**0,00**	**0,00**	**158.617,11**	**159.418,44**
850600	**850600**	**Wasserversorgung BA 06**								
			453.883,93	432.083,93	453.883,93	432.083,93	0,00	0,00	403,10	403,10
			0,00	0,00	0,00	0,00	0,00	0,00	0,00	0,00
			453.883,93	**432.083,93**	**453.883,93**	**432.083,93**	**0,00**	**0,00**	**403,10**	**403,10**
850700	**850700**	**Wasserversorgung BA 07**								
			1.257.783,99	756.794,39	1.257.783,99	756.794,39	0,00	0,00	110.801,52	110.801,52
			0,00	0,00	0,00	0,00	0,00	0,00	0,00	0,00
			1.257.783,99	**756.794,39**	**1.257.783,99**	**756.794,39**	**0,00**	**0,00**	**110.801,52**	**110.801,52**

Nachweis der endgültig und nicht endgültig abgerechneten einzelnen Vorhaben des außerordentlichen Haushalts

Abschnitt	Vorhaben / Post	Bezeichnung des Vorhabens und der vorgesehenen Deckung der Kosten		Finanzjahr	Veranschlagt Einnahmen	Veranschlagt Ausgaben	Anfängliche Zahlungsrückstände Kassen-einnahmereste	Anfängliche Zahlungsrückstände Kassen-ausgabereste
850800	**850800**	**Wasserversorgung BA 08**						
	346000	Investitionsdarlehen von Kreditinstituten	82.300,00					
	870000	Investitionszuschss	14.475,00					
	910100	Zuführung Anliegerbeiträge	56.395,65					
				bis 2012	170.100,00	187.900,00		
				2013	0,00	0,00	0,00	0,00
		Insgesamt	**153.170,65**		**170.100,00**	**187.900,00**	**0,00**	**0,00**
850900	**850900**	**Zwischenfinanzierung Wasserversorgung**						
	346000	Investitionsdarlehen von Kreditinstituten	628.709,84					
				bis 2012	508.709,84	508.709,84		
				2013	155.300,00	0,00	0,00	0,00
		Insgesamt	**628.709,84**		**664.009,84**	**508.709,84**	**0,00**	**0,00**
850990	**850990**	**Wasserversorgungsanlagen Land OÖ. - Schuldenerlass**						
	871800	KTZ vom Land (Schuldenerlass)	58.724,55					
				bis 2012	0,00	0,00		
				2013	0,00	0,00	0,00	0,00
		Insgesamt	**58.724,55**		**0,00**	**0,00**	**0,00**	**0,00**
851001	**851001**	**Abwasserbeseitigung Schachtsanierg.**						
	298000	Rücklagen Entnahmen	0,00					
	910000	Zuführungen aus dem ordentl. HH	0,00					
	910100	Zuführung Anliegerbeiträge	0,00					
	910300	Zuführung Anliegerbeiträge	69.397,98					
				bis 2012	58.200,00	58.200,00		
				2013	39.000,00	62.600,00	0,00	0,00
		Insgesamt	**69.397,98**		**97.200,00**	**120.800,00**	**0,00**	**0,00**
851011	**851011**	**Abwasserbeseitigung BA 11**						
	346000	Investitionsdarlehen von Kreditinstituten	479.000,00					
	828000	Rückersätze von Ausgaben	32.873,20					
	910000	Zuführungen an den außerordentl. HH und Zuführungen au	13.401,11					
	910100	Zuführung Anliegerbeiträge	344.935,77					
				bis 2012	565.100,00	622.900,00		
				2013	0,00	0,00	0,00	0,00
		Insgesamt	**870.210,08**		**565.100,00**	**622.900,00**	**0,00**	**0,00**

Nachweis der endgültig und nicht endgültig abgerechneten einzelnen Vorhaben des außerordentlichen Haushalts

Abschnitt Vorhaben / Post			Summe der angewiesenen Beträge der laufenden Finanzjahre (Soll) Einnahmen	Summe der angewiesenen Beträge der laufenden Finanzjahre (Soll) Ausgaben	Ist Einnahmen	Ist Ausgaben	Reste-Soll Kassen-einnahmereste	Reste-Soll Kassen-ausgabereste	Soll-Überschuss	Soll-Fehlbetrag
850800	**850800**	**Wasserversorgung BA 08**								
			153.170,65	153.170,65	153.170,65	153.170,65	0,00	0,00	35.609,84	35.609,84
			0,00	0,00	0,00	0,00	0,00	0,00	0,00	0,00
			153.170,65	**153.170,65**	**153.170,65**	**153.170,65**	**0,00**	**0,00**	**35.609,84**	**35.609,84**
850900	**850900**	**Zwischenfinanzierung Wasserversorgung**								
			508.709,84	508.709,84	508.709,84	508.709,84	0,00	0,00	508.709,84	0,00
			120.000,00	0,00	120.000,00	0,00	0,00	0,00	120.000,00	0,00
			628.709,84	**508.709,84**	**628.709,84**	**508.709,84**	**0,00**	**0,00**	**628.709,84**	**0,00**
850990	**850990**	**Wasserversorgungsanlagen Land OÖ. - Schuldenerlass**								
			25.433,67	25.433,67	25.433,67	25.433,67	0,00	0,00	0,00	0,00
			33.290,88	33.290,88	33.290,88	33.290,88	0,00	0,00	0,00	0,00
			58.724,55	**58.724,55**	**58.724,55**	**58.724,55**	**0,00**	**0,00**	**0,00**	**0,00**
851001	**851001**	**Abwasserbeseitigung Schachtsanierg.**								
			47.344,63	23.744,63	47.344,63	23.744,63	0,00	0,00	23.600,00	0,00
			22.053,35	45.653,35	22.053,35	45.437,63	0,00	215,72	0,00	23.600,00
			69.397,98	**69.397,98**	**69.397,98**	**69.182,26**	**0,00**	**215,72**	**23.600,00**	**23.600,00**
851011	**851011**	**Abwasserbeseitigung BA 11**								
			870.210,08	870.210,08	870.210,08	870.210,08	0,00	0,00	0,00	0,00
			0,00	0,00	0,00	0,00	0,00	0,00	0,00	0,00
			870.210,08	**870.210,08**	**870.210,08**	**870.210,08**	**0,00**	**0,00**	**0,00**	**0,00**

Nachweis der endgültig und nicht endgültig abgerechneten einzelnen Vorhaben des außerordentlichen Haushalts

Abschnitt	Vorhaben Post	Bezeichnung des Vorhabens und der vorgesehenen Deckung der Kosten		Finanz-jahr	Veranschlagt Einnahmen	Veranschlagt Ausgaben	Anfängliche Zahlungsrückstände Kassen-einnahmereste	Anfängliche Zahlungsrückstände Kassen-ausgabereste
851012	**851012**	**Abwasserbeseitigung BA 12**						
	346000	Investitionsdarlehen von Kreditinstituten	796.000,00					
	817000	Kostenbeiträge (Kostenersätze) für sonstige Leistungen	2.100,00					
	910000	Zuführungen aus dem außerord. HH	1.975,75					
	910100	Zuführung Anliegerbeiträge	352.441,69					
	910300	Zuführung Anliegerbeiträge	462.078,74					
				bis 2012	1.429.300,00	1.520.200,00		
				2013	169.000,00	0,00	0,00	0,00
		Insgesamt	**1.614.596,18**		**1.598.300,00**	**1.520.200,00**	**0,00**	**0,00**
851013	**851013**	**Abwasserbeseitung BA 13 Leitungskataster WVA und ABA**						
	298000	Rücklagen Entnahmen	0,00					
	346000	Investitionsdarlehen von Kreditinstituten	0,00					
	870200	Investitiuonszuschuss des Bundes	0,00					
	910100	Zuführung Anliegerbeiträge	0,00					
	910200	Zuführung Anliegerbeiträge	53.184,39					
	910300	Zuführung Anliegerbeiträge	46.815,61					
				bis 2012	100.000,00	0,00		
				2013	0,00	100.000,00	0,00	0,00
		Insgesamt	**100.000,00**		**100.000,00**	**100.000,00**	**0,00**	**0,00**
851014	**851014**	**Abwasserbeseitigungsanlage BA 14 Aufschließung Neuhof**						
	346000	Investitionsdarlehen von Kreditinstituten	0,00					
	910000	Zuführungen aus dem ordentl. HH	0,00					
	910300	Zuführung Anliegerbeiträge	149.369,38					
				bis 2012	128.400,00	128.400,00		
				2013	55.900,00	596.200,00	0,00	1.893,00
		Insgesamt	**149.369,38**		**184.300,00**	**724.600,00**	**0,00**	**1.893,00**
851015	**851015**	**Abwasserbeseitigungsanlage BA 15 Krift**						
	346000	Investitionsdarlehen von Kreditinstituten	0,00					
	910300	Zuführung Anliegerbeiträge	0,00					
				bis 2012	0,00	0,00		
				2013	0,00	5.000,00	0,00	0,00
		Insgesamt	**0,00**		**0,00**	**5.000,00**	**0,00**	**0,00**

Nachweis der endgültig und nicht endgültig abgerechneten einzelnen Vorhaben des außerordentlichen Haushalts

Abschnitt Vorhaben / Post			Summe der angewiesenen Beträge der laufenden Finanzjahre (Soll) Einnahmen	Summe der angewiesenen Beträge der laufenden Finanzjahre (Soll) Ausgaben	Ist Einnahmen	Ist Ausgaben	Reste-Soll Kassen-einnahmereste	Reste-Soll Kassen-ausgabereste	Soll-Überschuss	Soll-Fehlbetrag
851012	**851012**	**Abwasserbeseitigung BA 12**								
			1.445.584,21	1.262.154,49	1.445.584,21	1.262.154,49	0,00	0,00	153.522,39	322.534,36
			169.011,97	0,00	169.011,97	0,00	0,00	0,00	169.011,97	0,00
			1.614.596,18	**1.262.154,49**	**1.614.596,18**	**1.262.154,49**	**0,00**	**0,00**	**322.534,36**	**322.534,36**
851013	**851013**	**Abwasserbeseitung BA 13 Leitungskataster WVA und ABA**								
			100.000,00	0,00	100.000,00	0,00	0,00	0,00	100.000,00	0,00
			0,00	84.328,08	0,00	40.098,70	0,00	44.229,38	0,00	84.328,08
			100.000,00	**84.328,08**	**100.000,00**	**40.098,70**	**0,00**	**44.229,38**	**100.000,00**	**84.328,08**
851014	**851014**	**Abwasserbeseitigungsanlage BA 14 Aufschließung Neuhof**								
			60.400,00	32.182,61	60.400,00	30.289,61	0,00	1.893,00	28.217,39	0,00
			88.969,38	562.186,77	88.969,38	564.079,77	0,00	0,00	0,00	473.217,39
			149.369,38	**594.369,38**	**149.369,38**	**594.369,38**	**0,00**	**1.893,00**	**28.217,39**	**473.217,39**
851015	**851015**	**Abwasserbeseitigungsanlage BA 15 Krift**								
			0,00	0,00	0,00	0,00	0,00	0,00	0,00	0,00
			0,00	5.761,34	0,00	948,84	0,00	4.812,50	0,00	5.761,34
			0,00	**5.761,34**	**0,00**	**948,84**	**0,00**	**4.812,50**	**0,00**	**5.761,34**

Nachweis der endgültig und nicht endgültig abgerechneten einzelnen Vorhaben des außerordentlichen Haushalts

Abschnitt	Vorhaben Post	Bezeichnung des Vorhabens und der vorgesehenen Deckung der Kosten		Finanz-jahr	Veranschlagt Einnahmen	Veranschlagt Ausgaben	Anfängliche Zahlungsrückstände Kassen-einnahmereste	Anfängliche Zahlungsrückstände Kassen-ausgabereste
851016	**851016**	**Abwasserbeseitigungsanlage BA 16 Neuhof - Hangrutschung**						
	346000	Investitionsdarlehen von Kreditinstituten	0,00					
	870200	Investitionszuschuss des Bundes	0,00					
	874000	Kapitaltransferzahlungen von sonstigen Trägern des öffentl	0,00					
				bis 2012	0,00	0,00		
				2013	0,00	30.000,00	0,00	0,00
		Insgesamt	**0,00**		**0,00**	**30.000,00**	**0,00**	**0,00**
851100	**851100**	**ABA Bauabschnitt 10**						
	346000	Investitionsdarlehen von Kreditinstituten	535.000,00					
	910000	Zuführungen aus dem ordentl. HH	1.570,73					
	910100	Zuführung Anliegerbeiträge	117.404,45					
				bis 2012	615.000,00	615.000,00		
				2013	0,00	0,00	0,00	0,00
		Insgesamt	**653.975,18**		**615.000,00**	**615.000,00**	**0,00**	**0,00**
851200	**851200**	**Zwischenfinanzierung ABA**						
	346000	Investitionsdarlehen von Kreditinstituten	675.000,00					
				bis 2012	271.900,00	0,00		
				2013	512.100,00	0,00	0,00	0,00
		Insgesamt	**675.000,00**		**784.000,00**	**0,00**	**0,00**	**0,00**
851300	**851300**	**RHV Unteres Kremstal**						
	341000	Inv.Darlehen Abt. Bau	2.357,57					
	341100	Darlehen aus Bedarfszuweisungsmitteln	13.262,43					
	346000	Darlehenserlöse	143.528,85					
	910000	Anteilsbetrag ordentlicher Haushalt	83.686,98					
				bis 2012	143.528,85	198.178,82		
				2013	0,00	0,00	0,00	0,00
		Insgesamt	**242.835,83**		**143.528,85**	**198.178,82**	**0,00**	**0,00**
851400	**851400**	**Abwasserbeseitigung BA 04**						
	341000	Inv.Darlehen Abt. Bau	303.772,45					
	341100	Inv.Darlehen/BZ Abt. Gemeinden	151.886,22					
	344000	UWF-Darlehen	1.301.762,24					
	346000	Investitionsdarlehen von Kreditinstituten	137.570,00					
	817000	Ersatz Anbotunterlagen	1.544,87					
	910000	Anteilsbetrag ordentlicher Haushalt	457.665,53					
	910100	Zuführung Anschlußgebühren	794.462,92					
				bis 2012	3.089.715,87	4.233.563,65		
				2013	0,00	0,00	0,00	0,00
		Insgesamt	**3.148.664,23**		**3.089.715,87**	**4.233.563,65**	**0,00**	**0,00**

Nachweis der endgültig und nicht endgültig abgerechneten einzelnen Vorhaben des außerordentlichen Haushalts

Abschnitt Vorhaben / Post			Summe der angewiesenen Beträge der laufenden Finanzjahre (Soll) Einnahmen	Ausgaben	Ist Einnahmen	Ausgaben	Reste-Soll Kassen-einnahmereste	Kassen-ausgabereste	Soll- Überschuss	Fehlbetrag
851016	**851016**	**Abwasserbeseitigungsanlage BA 16 Neuhof - Hangrutschung**								
			0,00	0,00	0,00	0,00	0,00	0,00	0,00	0,00
			0,00	28.621,42	0,00	26.648,83	0,00	1.972,59	0,00	28.621,42
			0,00	**28.621,42**	**0,00**	**26.648,83**	**0,00**	**1.972,59**	**0,00**	**28.621,42**
851100	**851100**	**ABA Bauabschnitt 10**								
			653.975,18	653.975,18	653.975,18	653.975,18	0,00	0,00	162.794,43	162.794,43
			0,00	0,00	0,00	0,00	0,00	0,00	0,00	0,00
			653.975,18	**653.975,18**	**653.975,18**	**653.975,18**	**0,00**	**0,00**	**162.794,43**	**162.794,43**
851200	**851200**	**Zwischenfinanzierung ABA**								
			230.000,00	234.360,37	230.000,00	234.360,37	0,00	0,00	0,00	4.360,37
			445.000,00	0,00	445.000,00	0,00	0,00	0,00	445.000,00	0,00
			675.000,00	**234.360,37**	**675.000,00**	**234.360,37**	**0,00**	**0,00**	**445.000,00**	**4.360,37**
851300	**851300**	**RHV Unteres Kremstal**								
			242.835,83	242.835,83	242.835,83	242.835,83	0,00	0,00	69.016,18	69.016,18
			0,00	0,00	0,00	0,00	0,00	0,00	0,00	0,00
			242.835,83	**242.835,83**	**242.835,83**	**242.835,83**	**0,00**	**0,00**	**69.016,18**	**69.016,18**
851400	**851400**	**Abwasserbeseitigung BA 04**								
			3.148.664,23	3.894.740,27	3.148.664,24	3.894.740,27	-0,01	0,00	59.283,59	59.283,59
			0,00	0,00	0,00	0,00	0,00	0,00	0,00	0,00
			3.148.664,23	**3.894.740,27**	**3.148.664,24**	**3.894.740,27**	**-0,01**	**0,00**	**59.283,59**	**59.283,59**

Nachweis der endgültig und nicht endgültig abgerechneten einzelnen Vorhaben des außerordentlichen Haushalts

Abschnitt Vorhaben	Post	Bezeichnung des Vorhabens und der vorgesehenen Deckung der Kosten		Finanz-jahr	Veranschlagt Einnahmen	Veranschlagt Ausgaben	Anfängliche Zahlungsrückstände Kassen-einnahmereste	Anfängliche Zahlungsrückstände Kassen-ausgabereste
851800	**851800**	**ABA Bauabschnitt 08**						
	298000	Rücklagen Entnahmen	176.230,76					
	346000	Investitionsdarlehen von Kreditinstituten	278.736,00					
	817000	Ersatz Anbotunterlagen	1.350,00					
	910000	Zuführungen an den außerordentl. HH und Zuführungen au	8.276,06					
	910100	Zuführung Anliegerbeiträge	299.549,86					
				bis 2012	212.336,42	597.096,78		
				2013	0,00	0,00	0,00	0,00
		Insgesamt	**764.142,68**		**212.336,42**	**597.096,78**	**0,00**	**0,00**
851900	**851900**	**Abwasserbeseitigung BA 09**						
	346000	Investitionsdarlehen von Kreditinstituten	143.548,00					
	910100	Zuführung Anliegerbeiträge	68.100,01					
				bis 2012	0,00	944,75		
				2013	0,00	0,00	0,00	0,00
		Insgesamt	**211.648,01**		**0,00**	**944,75**	**0,00**	**0,00**
851990	**851990**	**Abwasserbeseitigungsanlagen Land OÖ. - Schuldenerlass**						
	871900	KTZ vom Land (Schuldenerlass)	675.398,00					
				bis 2012	0,00	0,00		
				2013	0,00	0,00	0,00	0,00
		Insgesamt	**675.398,00**		**0,00**	**0,00**	**0,00**	**0,00**
982000	**982000**	**Zwischenkredite**						
	346000	Aufnahme Zwischenkredite	493.000,00					
				bis 2012	493.000,00	328.000,00		
				2013	0,00	160.000,00	0,00	0,00
		Insgesamt	**493.000,00**		**493.000,00**	**488.000,00**	**0,00**	**0,00**
982001	**982001**	**Haushaltsausgleich durch Kreditoperationen**						
	346000	Investitionsdarlehen von Kreditinstituten	60.196,00					
				bis 2012	60.200,00	60.200,00		
				2013	0,00	0,00	0,00	0,00
		Insgesamt	**60.196,00**		**60.200,00**	**60.200,00**	**0,00**	**0,00**
		Gesamtsumme	**24.837.117,99**		**19.121.715,50**	**21.396.143,82**	**15.000,00**	**47.308,99**

Nachweis der endgültig und nicht endgültig abgerechneten einzelnen Vorhaben des außerordentlichen Haushalts

Abschnitt Vorhaben / Post			Summe der angewiesenen Beträge der laufenden Finanzjahre (Soll) Einnahmen	Ausgaben	Ist Einnahmen	Ausgaben	Reste-Soll Kassen-einnahmereste	Kassen-ausgabereste	Soll-Überschuss	Fehlbetrag
851800	**851800**	**ABA Bauabschnitt 08**								
			764.142,68	764.142,68	764.142,68	764.142,68	0,00	0,00	127.219,99	127.219,99
			0,00	0,00	0,00	0,00	0,00	0,00	0,00	0,00
			764.142,68	**764.142,68**	**764.142,68**	**764.142,68**	**0,00**	**0,00**	**127.219,99**	**127.219,99**
851900	**851900**	**Abwasserbeseitigung BA 09**								
			211.648,01	211.648,01	211.648,01	211.648,01	0,00	0,00	3.696,37	3.696,37
			0,00	0,00	0,00	0,00	0,00	0,00	0,00	0,00
			211.648,01	**211.648,01**	**211.648,01**	**211.648,01**	**0,00**	**0,00**	**3.696,37**	**3.696,37**
851990	**851990**	**Abwasserbeseitigungsanlagen Land OÖ. - Schuldenerlass**								
			101.011,48	101.011,48	101.011,48	101.011,48	0,00	0,00	0,00	0,00
			574.386,52	574.386,52	574.386,52	574.386,52	0,00	0,00	0,00	0,00
			675.398,00	**675.398,00**	**675.398,00**	**675.398,00**	**0,00**	**0,00**	**0,00**	**0,00**
982000	**982000**	**Zwischenkredite**								
			493.000,00	333.000,00	493.000,00	333.000,00	0,00	0,00	350.000,00	190.000,00
			0,00	160.000,00	0,00	160.000,00	0,00	0,00	0,00	160.000,00
			493.000,00	**493.000,00**	**493.000,00**	**493.000,00**	**0,00**	**0,00**	**350.000,00**	**350.000,00**
982001	**982001**	**Haushaltsausgleich durch Kreditoperationen**								
			60.196,00	60.196,00	60.196,00	60.196,00	0,00	0,00	0,00	0,00
			0,00	0,00	0,00	0,00	0,00	0,00	0,00	0,00
			60.196,00	**60.196,00**	**60.196,00**	**60.196,00**	**0,00**	**0,00**	**0,00**	**0,00**
			24.837.117,99	**24.511.623,82**	**24.811.737,02**	**24.445.327,66**	**40.380,97**	**113.605,15**	**4.677.206,46**	**4.137.878,08**